



UNIVERSIDADE FEDERAL DO CEARÁ
COMISSÃO PRÓPRIA DE AVALIAÇÃO
Campus Universitário do Pici - Bloco 308
CEP 60.440-554- Pici, Fortaleza – CE
Email / cpainstitucional@ufc.br

Relatório de Avaliação Institucional Interna 2023 (Primeira Parcial)

Fortaleza, março de 2024

SUMÁRIO

1. INTRODUÇÃO	3
1.1 Dados da Instituição de Ensino Superior	3
1.2 Composição da Comissão Própria de Avaliação- CPA	6
1.3 Composição das Comissões Setoriais de Avaliação – CSAs	6
1.4 Planejamento Estratégico e Autoavaliação	8
2. METODOLOGIA	9
3. DESENVOLVIMENTO	10
4. APRESENTAÇÃO DOS RESULTADOS DAS AVALIAÇÕES	11
4.1 Avaliações Institucionais Externas Realizadas na UFC	12
4.2 Avaliações Institucionais Internas Realizadas na UFC dos Cursos de Graduação Presencial	14
4.2.1 Participação de Docentes e Discentes nas Avaliações Institucionais	14
4.2.2 Autoavaliação do Discente na Disciplina	16
4.2.3 Autoavaliação do Docente na Disciplina	17
4.2.4 Avaliação de Desempenho Docente	17
4.2.5 Avaliação da Coordenação de Curso pelo Discente	19
4.2.6 Avaliação da Infraestrutura Física pelo Discente	18
4.2.7 Avaliação da Infraestrutura Física pelo Docente	19
5. ANEXOS	19
5.1 Resultado Agregado da Avaliação de Desempenho do Docente 2023.1.....	20
5.2 Resultado Agregado da Avaliação Institucional de turmas Realziada pelos docentes 2023.1.....	40
5.3 Resultado Agregado da Autoavaliação dos Discentes na turma 2023.1.....	59
5.4 Resultado Agregado da Avaliação de Desempenho do Docente 2023.2.....	79
5.5 Resultado Agregado da Avaliação Institucional de turmas Realziada pelos docentes 2023.2.....	99
5.6 Resultado Agregado da Autoavaliação dos Discentes na turma 2023.2.....	118
5.7 Resultado Agregado da Avaliação de Infraestrutura para o Exercício da Docência 2023.2.....	137
5.8 Resultado Agregado da Avaliação Institucional de Infraestrutura de Curso Realizada pelos Discentes 2023.2	156

1. INTRODUÇÃO

1.1 Dados da Instituição de Ensino Superior

Código e Nome da Instituição: 26.233 – Universidade Federal do Ceará (UFC).

Caracterização da IES: Instituição Pública Federal.

Natureza Jurídica: Autarquia Federal de Regime Especial.

Vinculação: Ministério da Educação.

Número do CNPJ: 07 272.636/0001- 31.

Nome do Órgão e Código no SIAFI: Universidade Federal do Ceará – 153045.

Endereço da sede: Av. da Universidade, nº 2853, Bairro Benfica, CEP: 60020-181, Fortaleza, Ceará, Brasil. Fones: (85) 3366 7301 / 3366 7302.

Endereço da página institucional na internet: www.ufc.br.

Áreas de Atuação: Ensino, investigação científica e extensão.

Norma de criação: Lei Federal nº 2.373 de 16/12/1954, publicada em 23/12/1954.

Regimento/Estatuto: Portaria MEC nº 2.777 de 27/09/2002, publicada em 30/09/2002.

Normas que estabelecem a Estrutura Orgânica e Normas Regimentais Constantes no Regimento Interno e no Estatuto Geral (aprovado pelo Conselho Universitário nas sessões de 18, 21 e 22/12/1998 e pelo Ministério da Educação e do Desporto sob a Portaria nº 592, de 23/03/1999).

Publicação no DOU do Estatuto do órgão: 26/03/1999.

Administração Superior

Reitor: Custódio Luís Silva de Almeida

Vice-Reitora: Diana Cristina Silva de Azevedo

Pró-Reitor de Assuntos Estudantis: Bruno Anderson Matias da Rocha

Pró-Reitora de Extensão: Bernadete de Souza Porto

Pró-Reitor de Gestão de Pessoas: Marilene Feitosa Soares

Pró-Reitora de Graduação: Davi Romero de Vasconcelos

Pró-Reitora de Pesquisa e Pós-Graduação: Regina Celia Monteiro de Paula

Pró-Reitor de Planejamento e Administração: João Guilherme N. Matias

Pró-Reitor de Relações Internacionais: Diana Cristina Silva de Azevedo

Pró-Reitor de Cultura: Sandro Thomaz Gouveia

Chefe de Gabinete: Carlos Almir Monteiro de Holanda

Procuradora Geral: Paulo Henrique Leite Gonçalves

Administração de Unidades Acadêmicas

Centro de Ciências

Diretor: Wandemberg Paiva Ferreira

Vice-Diretora: Cristina Paiva da Silveira Carvalho

Centro de Ciências Agrárias

Diretora: Sônia Maria Pinheiro de Oliveira

Vice-Diretor: Alexandre Holanda Sampaio

Centro de Humanidades**Diretor:** Cícero Anastácio Araújo de Miranda**Vice-Diretor:** Luiz Fábio Silva Paiva**Centro de Tecnologia****Diretor:** Bruno Vieira Bertoncini**Vice-Diretora:** Luciana Rocha Barros Gonçalves**Faculdade de Direito****Diretor:** Gustavo César Cabral Machado**Vice-Diretor:** Machidovel Trigueiro Filho**Faculdade de Economia, Administração, Atuária e Contabilidade****Diretor:** Carlos Adriano Santos Gomes Gordiano**Vice-Diretor:** José Carlos Lázaro da Silva Filho**Faculdade de Educação****Diretora:** Heulália Charalo Rafante**Vice-Diretor:** Alexandre Santiago da Costa**Faculdade de Farmácia, Odontologia e Enfermagem****Diretora:** Ana Karina Bezerra Pinheiro**Vice-Diretora:** Nirla Rodrigues Romero**Faculdade de Medicina****Diretor:** João Macedo Coelho Filho**Vice-Diretora:** Danielle Macedo Gaspar**Instituto de Ciências do Mar****Diretora:** Lidriana de Souza Pinheiro**Vice-Diretor:** Rodrigo Maggioni**Instituto de Cultura e Arte****Diretor:** Ivânio Lopes de Azevedo Junior**Vice-Diretora:** Denise Vendrami Parra**Instituto de Educação Física e Esportes****Diretora:** Maria Eleni Henrique da Silva**Vice-Diretor:** Edson Silva Soares**Instituto Universidade Virtual****Diretor:** Gabriel Antoine Louis Paillard**Vice-Diretor:** Ernesto Trajano de Lima Neto**Campus de Crateús****Diretor:** Sandro Vagner de Lima**Vice-Diretor:** Francisco Diones Oliveira Silva

Campus de Quixadá**Diretora:** Andréia Libório Sampaio**Vice-Diretor:** Paulo de Tarso Guerra Oliveira**Campus de Sobral****Diretor:** Mário Áureo Gomes Moreira**Vice-Diretora:** Rita Helena Sousa Ferreira Gomes**Campus de Russas****Diretor:** Cândido Jorge de Sousa Lobo**Vice-Diretor:** Pablo Luiz Braga Soares**Campus de Itapajé****Diretor:** Márcio Veras Correa**Vice-Diretor:** João Henrique Gonçalves Medeiros Corrêa

1.2 Composição da Comissão Própria de Avaliação - CPA

Portaria nº 334, de 30 de outubro de 2023, alterada pela portaria nº 90, de 06 de março de 2024.

Presidente

Evanildo Costeski (ICA)

Representantes Docentes

Francisco Gildemir Ferreira da Silva (FEAC) – Titular
Lidiany Karla Azevedo Rodrigues Gerage (FFOE) – Titular
Newton de Menezes Albuquerque (FADIR)- Suplente

Representantes Técnico- Administrativos

Jacqueline Ramos Macedo Antunes de Souza (ICA) - Titular
Marcizo Veimar Cordeiro Viana Filho (PROGRAD)- Titular
José Eliano Carneiro (STI) – Titular
Aline de Oliveira Viana (PREX) - Suplente

Representantes Discentes

Bruno Gabriel Rodrigues de Abreu (Pedagogia) – Titular
João Karlos Silva de Medeiros (Estatística) – Titular
Belmondo Rodrigues Aragão Junior (MDCC) – Titular
Francisca Saynara Alves Marreiro (Psicologia) - Suplente

Representantes da Sociedade Civil

Paulo André de Castro Holanda (Setor Industrial) - Titular
Débora Klippel Fofano (Setor Educacional) - Titular
Irineuda Monte Lopes (Setor Movimentos Sociais) - Titular
Sandra Alves da Rocha Rodrigues (Setor Educacional) - Suplente

1.3 Comissões Setoriais de Avaliação (CSA) das Unidades Acadêmicas:

Centro de Ciências (CC)

Sebastian Gonzalez Chiozza - Docente
Rafaela Mayara Bezerra Costa – Técnico-Administrativo
Letícia Jorge Ximenes - Discente

Centro de Ciências Agrárias (CCA)

Julio Alfredo Racchumi Romero – Docente
Rita de Cássia Braga Cavalcante Cunha – Técnico-Administrativo
Luís César e Silva Filho – Discente

Centro de Humanidades (CH)

Irapuan Peixoto Lima Filho - Docente
Daniel Teixeira de Carvalho - Discente
Ana Maria de Lima Simões - Servidor Técnico-Administrativo

Centro de Tecnologia (CT)

Mário Angelo Nunes de Azevedo Filho - Docente

Michelly Karen Diógenes Pereira - Discente
André Bezerra de Holanda - Servidor Técnico-Administrativo

Faculdade de Direito (FADIR)

Alex Xavier Santiago da Silva - Docente
Letícia Melo - Discente
Juliana Tabosa Nascimento- Servidor Técnico-Administrativo

Faculdade de Economia, Administração, Atuária, Contabilidade (FEAAC)

Glauber Marques Nojosa - DocenteVitor
Pacheco de Araújo - Discente
Fernando Antônio Holanda Lima - Servidor Técnico-Administrativo

Faculdade de Educação (FACED)

Paulo Meireles Barguil - DocenteIgor
Gouveia Maia - Discente
Alberto Filho Maciel Maia - Servidor Técnico-Administrativo

Faculdade de Farmácia, Odontologia e Enfermagem (FFOE)

Thyciana Rodrigues Ribeiro – Docente
Érico Viana Pinheiro – Técnico-Administrativo
Jamile Sá de Brito - Discente

Faculdade de Medicina

Fabianne Elpídio de Sá - DocenteJoão
Gabriel Ávila Gomes - Discente
Alberto Farias Filho - Servidor Técnico-Administrativo

Campus de Sobral

Lidiane Costa de Souza – Docente
Tarcísio Melo Júnior – Técnico-Administrativo
Amanda de Moura Marques - Discente

Campus de Quixadá

Paulo de Tarso Guerra Oliveira - DocenteJoão
Lucas cruz Lopes - Discente
Maria Simone Mendes Nunes - Servidor Técnico-Administrativo

Campus de Crateús

Lisieux Marie Marinho dos Santos Andrade - DocenteMaria
Jegirlana dos Santos Silva - Discente
Aline Pinho Menezes - Servidor Técnico-Administrativo

Campus de Russas

Daniel Márcio Batista de Siqueira - Docente
Thiago Leonardo de Sena Luz - Discente
Michelly Linhares de Moraes - Servidor Técnico-Administrativo

Instituto de Ciências do Mar (Labomar)

Carlos E. P. Teixeira - Docente Wanda L.

X. Siqueira - Discente

Abraão Ferreira Monteiro Andrade - Servidor Técnico-Administrativo

Instituto de Cultura e Arte (ICA)

Emmanuelle Kelly Ribeiro da Silva - Docente

Ana Clara Souza Ferreira - Discente

Marcela Cordeiro Cavalcante - Servidor Técnico-Administrativo

Instituto de Educação Física e Esportes (IEFES)

Maria Eleni Henrique da - Docente Carlos Átila

Lima dos Santos - Discente

Maria do Socorro Silva Almeida - Servidor Técnico-Administrativo

Instituto Universidade Virtual - UFC Virtual

Leonardo Oliveira Moreira – Docente

Juciê Nunes Oliveira – Técnico-Administrativo

Pedro Henrique Nascimento de Lima - Discente

Campus Itapajé

José Leonardo E. da Silva - Docente

Fernando G. de O. Júnior - Discente

Maria Bianca Sousa Costa - Servidor Técnico-Administrativo

1.4 Planejamento Estratégico e Autoavaliação

Este documento apresenta o relatório anual do processo de autoavaliação da Universidade Federal do Ceará, referente ao ano de 2023, elaborado pela Comissão Própria de Avaliação, preconizado na Legislação do Sistema Nacional de Avaliação da Educação Superior - Sinaes e seguiu as orientações definidas na Nota Técnica INEP/DAES/CONAES Nº65.

O planejamento estratégico de autoavaliação elaborado e executado pela CPA/UFC adotou procedimentos básicos para a coleta de informações: (1) questionários produzidos e aprovados em assembleia pela CPA da UFC, análise documental a partir de projetos pedagógicos, regimento e estatuto institucional e relatórios de gestão; (2) uso de dados secundários e indicadores institucionais contidos em bases já existentes, tais como o Censo da Educação Superior e a base PingIFES - Plataforma de Integração de Dados das IFES; e (3) o uso de dados primários oriundos da aplicação de questionários estruturados apresentados em formulários eletrônicos, disponibilizados aos participantes em sistema próprio denominado SIGAA- Sistema Integrado de Gestão de Atividades Acadêmicas.

2 METODOLOGIA

No que diz respeito ao processo de autoavaliação institucional envolvendo a aplicação de questionários estruturados e aprovados pela CPA, apresentados a nossa comunidade totalmente digital, as ações obtidas com os resultados das avaliações e as ações delineadas no PDI 2023-2027 se espera que os objetivos propostos na melhoria da Qualidade do Ensino em nossa instituição sejam alcançados de forma integral. A coleta de dados primários e a geração de relatórios basearam-se em um modelo descentralizado, utilizando-se das Tecnologias da Informação e da Comunicação - TIC, com suporte da Secretaria de Tecnologia da Informação – STI/UFC que construiu módulos informatizados e os disponibilizou no Sistema Integrado de Gestão de Atividades Acadêmicas – SIGAA/UFC.

Os segmentos da comunidade acadêmica que participaram do processo de avaliação (gerenciados pela CPA) foram alunos e professores da graduação presencial. A análise dos dados foi realizada para os semestres de 2023.1 (avaliação de disciplinas por docentes e discentes) e 2023.2 (Avaliação institucional interna) e estará disponível no site da CPA da UFC (www.cpa.ufc.br) para a comunidade interna e externa. Além disso, no início de 2024 iniciou-se a avaliação institucional da pós-graduação da UFC, com a participação de docentes, discentes, técnicos administrativos e egressos. Os dados da avaliação da pós-graduação serão discutidos pelos cursos de pós-graduação e pela comunidade acadêmica durante o ano de 2024 e disponibilizados igualmente no site da CPA da UFC.

A avaliação das Instituições de Educação Superior (IES) tem caráter reflexivo e formativo, visando conhecer e aperfeiçoar as atividades internas e externas da IES, bem como a ação dos seus principais agentes: egressos, discentes, docentes, servidores técnico-administrativos e sociedade civil. Idealmente, a avaliação institucional, nessa perspectiva teórica, deve buscar a participação responsável e efetiva da maioria desses agentes. Em caso de que tal seja, efetivamente, alcançado, será construída cultura interna favorável à avaliação institucional, que possibilitará maior conscientização acerca da missão, bem como das finalidades acadêmica e social da IES. Possibilitará, então, consolidar a noção de que a avaliação institucional participativa é a via para a reflexão coletiva e, por conseguinte, para o planejamento institucional participativo. Na UFC, o processo de avaliação institucional vem sendo implementado e aprimorado em consonância com o atual Plano de Desenvolvimento Institucional (PDI) 2023-2027.

Um dos objetivos propostos pelo PDI, para a melhoria na qualidade do Ensino, Pesquisa e Extensão, diz respeito à definição dos agentes responsáveis pelo acompanhamento do processo de autoavaliação Institucional, com ênfase nos cursos de graduação e pós-graduação. Atualmente, as unidades acadêmicas contam com Comissões Setoriais de Avaliação (CSA), dirigidas pela Comissão Própria de Avaliação (CPA) central, designada pela administração superior. As CSAs são designadas pelos Diretores de Unidades Acadêmicas, sendo compostas por 03 (três) membros: um docente, que preside a comissão, um servidor do corpo técnico-administrativo e um representante discente. Todos os membros de cada CSA estão alocados na referida Unidade Acadêmica. A CPA central é composta por 12 membros titulares, sendo 03 professores do quadro efetivo da UFC, 03 representantes dos servidores técnico-administrativos, 03 estudantes dos cursos de graduação e pós-graduação da UFC e 03 membros da sociedade civil. Portanto, a CPA da Universidade Federal do Ceará é composta por 66 membros titulares, sendo 12 membros da CPA central e 54 membros das 18 CSAs. O presidente da CPA é designado pelo Magnífico Reitor da Universidade Federal do Ceará.

O Projeto de Autoavaliação definido é resultante de uma série de encontros realizados não somente entre os componentes da Comissão Própria de Avaliação, como também da participação dos diversos segmentos da comunidade acadêmica. A elaboração do Projeto de Autoavaliação baseou-se em orientações gerais emanadas do Ministério da Educação, via CONAES e SINAES. A proposta de avaliação apresenta os objetivos, as metas, a metodologia a serem utilizados para o desenvolvimento do projeto e a descrição de atividades a serem trabalhadas no decorrer do processo de avaliação.

A proposta de autoavaliação contempla as dez dimensões estabelecidas pela Lei nº 10.861/04, artigo 3º, que conduzem à avaliação em seus aspectos institucionais, administrativos, pedagógicos, financeiro e no que diz respeito ao comprometimento com a sociedade. Pela análise dessas dimensões, de acordo com a realidade da UFC, é possível propor políticas institucionais capazes de promover eficazmente a educação superior.

Os objetivos propostos no projeto de avaliação interna dizem respeito à finalidade, à identificação de deficiências, aos problemas e potencialidades, à consciência pedagógica, ao relacionamento entre os atores que constituem a UFC e, ainda, a relevância social e científica das atividades que desenvolve. Com os resultados, a gestão institucional poderá conhecer a sua própria realidade, identificando os seus pontos mais críticos e os seus pontos fortes. Com a participação efetiva da comunidade acadêmica, que visualiza os caminhos que devem ser seguidos, pode-se contribuir efetivamente para a construção de uma instituição de educação superior com autoconhecimento, portanto, em condições de se tornar mais qualificada e atuante.

O trabalho de planejamento da UFC, quanto à Avaliação, demonstra o perfeito entrosamento com a estratégia das avaliações externas e internas, que sugere induzir o processo contínuo de autoavaliação das IFES, fortalecendo a participação das comissões próprias, bem como a aplicação de instrumentos de avaliação que orientem as dimensões a serem fortalecidas, destacando-se a qualificação e a dedicação do corpo docente e discente, amparado por servidores técnico-administrativos com um grau satisfatório de comprometimento na gestão pública.

3 DESENVOLVIMENTO

Duas modalidades de avaliação institucional interna existem no projeto de autoavaliação institucional coordenado pela CPA/UFC, sendo realizada anualmente. A primeira, leva em consideração somente a avaliação de disciplinas, no primeiro semestre do ano, realizadas pelos professores e alunos do ensino presencial. No segundo semestre, a avaliação institucional também faz a avaliação das infraestruturas dos cursos e a coordenação do curso.

Importa informar ainda que a partir de 2024, a CPA passa a realizar também a avaliação institucional dos cursos de pós-graduação, em colaboração com a Pró-Reitoria de Pesquisa e Pós-Graduação (PRPPG) da UFC. O mesmo deve ser dito em relação à Avaliação da Extensão, conforme prevê a Resolução nº 7, de 18 de Dezembro de 2018. A CPA iniciará a Avaliação Institucional da Extensão da UFC em 2024. Em relação ao Ensino a Distância, ressalta-se que até o momento a avaliação dos cursos de EaD é feita em um Sistema de Avaliação (SAV) próprio da UFC Virtual. A contar de 2024, essa avaliação deverá ser incorporada pela avaliação institucional, coordenada pela CPA. O mesmo deve ser dito sobre a avaliação dos servidores técnico-administrativos. A participação dos servidores técnico-administrativos no processo de avaliação é realizada por um sistema

computacional próprio da Pró-Reitoria de Gestão de Pessoas (PROGEP). Em breve, a CPA também vai realizar a participação dos servidores técnico-administrativos da UFC na autoavaliação institucional. Por último, deve-se dizer algo sobre a Avaliação de Serviços da UFC. Essa avaliação foi realizada pela CPA até 2019. Durante a COVID, ela infelizmente deixou de ser feita. No momento, a CPA está reestruturando a avaliação dos serviços prestados pela UFC à sociedade civil.

A avaliação leva em consideração todas as 10 (dez) dimensões do SINAES, conforme os 5 (cinco) Eixos do Instrumento de Avaliação Institucional:

EIXO 1 – PLANEJAMENTO E AVALIAÇÃO INSTITUCIONAL

Dimensão 8 – Planejamento e Avaliação

EIXO 2: DESENVOLVIMENTO INSTITUCIONAL

Dimensão 1: Missão e Plano de Desenvolvimento Institucional

Dimensão 3: Responsabilidade Social da Instituição

EIXO 3: POLÍTICAS ACADÊMICAS

Dimensão 2: Políticas para o Ensino, a Pesquisa e a Extensão.

Dimensão 4: Comunicação com a Sociedade

Dimensão 9: Política de Atendimento aos Discentes

EIXO 4: POLÍTICAS DE GESTÃO

Dimensão 5: Política de Pessoal

Dimensão 6: Organização e Gestão da Instituição

Dimensão 10: Sustentabilidade Financeira

EIXO 5: INFRAESTRUTURA FÍSICA

Dimensão 7: Infraestrutura Física

4 APRESENTAÇÃO DOS RESULTADOS DAS AVALIAÇÕES

O processo de Autoavaliação Institucional da UFC tem sido considerado exitoso no sentido de uso efetivo de Tecnologias da Informação e Comunicação, permitindo alcançar, com grande amplitude, docentes e discentes, vinculados aos cursos de graduações e, a partir de 2024, dos cursos de pós-graduações. As ações delineadas no planejamento estratégico da CPA permitiram alcançar os objetivos apresentados no Plano de Desenvolvimento Institucional referente ao eixo que trata de melhoria da qualidade do ensino.

Os ciclos avaliativos de 2023.1 e 2023.2 serão encerrados com envio por email dos resultados consolidados e com a realização de seminários setoriais e globais para divulgação dos resultados e elaboração dos planos de melhoria, através do detalhamento das ações desenvolvidas na IES com base nos resultados destes processos avaliativos, durante o ano de 2024. As Ações serão destacadas por unidades acadêmicas da Instituição, descritas no site da CPA/UFC (www.cpa.ufc.br), através do menu *Ações das Avaliações* (cpa.ufc.br/acoes-dosresultados-das-avaliacoes/).

O planejamento de todas as ações que deverão ser realizadas no âmbito da UFC, no decorrer do ano de 2024, está sendo informado por cada unidade acadêmica. Todas as unidades estão

enviando suas propostas de atividades com a previsão do que se espera alcançar, com base nas potencialidades e fragilidades frutos dos resultados da avaliação. A CPA/UFC desenvolveu em parceria com a pró-reitoria de graduação (Prograd) uma plataforma de plano de melhoria, com modelo padrão específico para a geração das ações por ano de cada uma das 18 unidades acadêmicas e dos respectivos departamentos e cursos de graduação. Vale ressaltar que algumas unidades acadêmicas enviam a planilha de ações, descritas por cursos de graduação e não por departamentos da unidade acadêmica, tendo em vista que muitas unidades acadêmicas da UFC não possuem departamentos. Em relação à avaliação institucional da pós-graduação, caberão aos coordenadores dos Programas de Pós-Graduação (PPGs), junto com a CPA, discutir os resultados da avaliação com os respectivos docentes e discentes e registrarem as informações na Plataforma Sucupira, que deverá ser chancelada pela Pró-Reitoria de Pesquisa e Pós-Graduação (PRPPG) e enviada à CAPES, segundo calendário próprio.

A seguir será feita a apresentação dos resultados das avaliações externas e internas dos cursos de graduação realizadas na UFC em 2023. No caso da autoavaliação institucional de 2023, os resultados serão agregados por unidade acadêmica, com a apresentação do questionário respondido, por docentes e discentes, e os gráficos usados para mensuração das informações tabuladas.

4.4 Avaliações Institucionais Externas Realizadas na UFC

No ano de 2023, foram 15 cursos de graduação que receberam avaliação externa virtual *in loco*. Conforme tabela abaixo, 14 cursos receberam o conceito 5 e apenas 1 o conceito 4, o que denota a qualidade dos cursos avaliados.

CURSO	CÓDIGO DE CURSO – INEP	Nº de PROCESSO	UNIDADE ACADÊMICA	ATO REGULATÓRIO	CONCEITO DE AVALIAÇÃO
DESIGN – MODA	14001	201721918	Fortaleza	RENOVAÇÃO DE RECONHECIMENTO	5
Engenharia Metalúrgica	99572	201921275	Fortaleza	RENOVAÇÃO DE RECONHECIMENTO	5
Dança/Licenciatura	150091	201921270	Fortaleza	RENOVAÇÃO DE RECONHECIMENTO	4
Letras Português / Italiano	25821	201921267	Fortaleza	RENOVAÇÃO DE RECONHECIMENTO	5
Engenharia de Software	150117	201921268	Quixadá	RENOVAÇÃO DE RECONHECIMENTO	5
Letras Espanhol (N)	1128914	201921273	Fortaleza	RENOVAÇÃO DE RECONHECIMENTO	5
Biblioteconomia	13981	202030372	Fortaleza	RENOVAÇÃO DE RECONHECIMENTO	5
Estatística	13971	202030374	Fortaleza	RENOVAÇÃO DE RECONHECIMENTO	5
Ciências Atuariais	13999	202030373	Fortaleza	RENOVAÇÃO DE RECONHECIMENTO	5
Letras Português/Francês	34433	201921271	Fortaleza	RENOVAÇÃO DE RECONHECIMENTO	5
Engenharia Ambiental e Sanitária	1300426	202207430	Crateús	RENOVAÇÃO DE RECONHECIMENTO	5

Letras Português/Alemão	25822	201921269	Fortaleza	RENOVAÇÃO DE RECONHECIMENTO	5
Teatro /Licenciatura	150090	201921272	Fortaleza	RENOVAÇÃO DE RECONHECIMENTO	5
Segurança da Informação	1570675	202303826	Itapajé	RECONHECIMENTO	5
Ciência de Dados	1571410	202303818	Itapajé	RECONHECIMENTO	5

Tabela 1: Avaliação externa virtual *in loco*

Em relação ao Exame Nacional de Desempenho dos Estudantes - ENADE, divulgamos abaixo os cursos que realizaram o exame em 2022, com as notas publicadas pelo INEP/MEC em 2023. Como comparativo, registramos igualmente as notas dos respectivos cursos obtidas no ENADE de 2018.

RESULTADOS DO ENADE

Nº	Curso	Código	Enade 2018	Enade 2022	Comparativo
1	Administração/Integral	13998	5	5	0
2	Administração/Noturno	38202	5	5	0
3	Ciências Contábeis/Integral	13969	4	5	1
4	Ciências Contábeis/Noturno	38204	4	5	1
5	Ciências Econômicas/Integral	13970	3	4	1
6	Ciências Econômicas/Noturno	38206	3	4	1
7	Secretariado Executivo/Noturno	14002	5	4	-1
8	Psicologia/Integral	13986	5	4	-1
9	Com. Social Publicidade e Propaganda	37267	5	5	0
10	Jornalismo/Integral	23947	5	5	0
11	Direito/Integral	13968	5	5	0
12	Direito/Noturno	38208	5	5	0
13	Ciências Econômicas – Sobral/Noturno	99306	2	3	1
14	Psicologia – Sobral/Integral	99310	5	5	0
15	Administração Pública – IUVI	1216500	3	3	0

Tabela 2: Resultados do ENADE

Legenda:	
-1	Desempenho piorou
0	Manteve o desempenho
1	Melhorou o desempenho

Comparando o ENADE 2022 com o ENADE 2018, percebe-se que 5 (cinco) cursos aumentaram de nota, 8 (oito) conservaram a mesma e apenas 2 (dois) cursos tiveram diminuição de nota. Em seguida, apresentamos uma pequena tabela com uma síntese das notas do Enade 2022, divulgadas em 2023.

Síntese das Notas ENADE 2022

QUANTIDADE DE CURSOS	QTDE	(%)
CONCEITO – 5	9	60%
CONCEITO – 4	4	27%
CONCEITO – 3	2	13%
	15	100%

4.5 Avaliações Institucionais Internas Realizadas na UFC dos Cursos de Graduação Presencial

Em relação à avaliação institucional dos cursos de graduação presencial, a UFC realiza duas avaliações anuais, uma em cada semestre. A avaliação interna do 1º semestre trata apenas de avaliar o desempenho dos docentes e discentes nas disciplinas ofertadas. Já no 2º semestre do ano, a CPA faz a avaliação das disciplinas ofertadas, a gestão do coordenador do curso e a infraestrutura física dos cursos.

A avaliação também é realizada por docentes e discentes, sendo totalmente digital no ambiente do SIGAA (Sistema Integrado de Gestão de Atividades Acadêmicas), onde o usuário se autentica e responde os questionários propostos pela CPA, de forma quantitativa e qualitativa. Este sistema foi desenvolvido por técnicos da própria UFC e é coordenado pela Secretaria de Tecnologia da Informação (STI) da UFC. Após a tabulação dos resultados da avaliação feita pela STI, a CPA libera para os alunos e professores poderem ver os resultados da avaliação de forma individual e coletiva no mesmo ambiente do SIGAA - Portal da Avaliação Institucional.

Os resultados apresentados a seguir foram agregados por unidade acadêmica da nossa instituição. A UFC possui 18 unidades acadêmicas: Campus de Crateús; Campus de Itapajé; Campus de Quixadá; Campus de Russas; Campus de Sobral; Centro de Ciências (CC); Centro de Ciências Agrárias (CCA); Centro de Humanidades (CH); Centro de Tecnologia (CT); Faculdade de Farmácia, Odontologia e Enfermagem (FFOE); Faculdade de economia, Administração, Atuária e Contabilidade (FEAAC); Faculdade de direito (FD); Faculdade de educação (FACED); Faculdade de Medicina (FAMED); Instituto de Ciências do Mar (LABOMAR); Instituto de Cultura e Arte (ICA); Instituto de Educação Física e Esportes (IEFES); e Instituto Universidade Virtual (UFCVirtual).

4.2.1 Participação de Docentes e Discentes nas Avaliações Institucionais

A Avaliação Institucional é o momento em que estudantes e professores de graduação avaliam aspectos relacionados à qualidade das aulas, das turmas, da infraestrutura de seus cursos, assim também como da coordenação do curso, podendo registrar sugestões e críticas que fornecem um diagnóstico da graduação na UFC. Os resultados da avaliação servem de base para a formulação de melhorias para os cursos. A expectativa é que, em tempo hábil, todas as unidades acadêmicas informem oficialmente as medidas a serem tomadas para aperfeiçoar questões apontadas pelos alunos e professores. As informações serão disponibilizadas para consulta pública, no site da Comissão.

Com o encerramento do ciclo de Avaliação Institucional de 2023 dos cursos de graduação presencial pela Comissão Própria de Avaliação (CPA) da Universidade Federal do Ceará, como destaques em 2023.2 têm-se a UFC Virtual (100%), Campus de Russas (97,96%) e o Campus de Quixadá (94,64%),

com as participações dos docentes entre parênteses. Ademais, registra-se que a participação dos discentes subiu de 36,51% no semestre 2023.1 para 45,41% em 2023.2, representando uma alta de cerca de 10 pontos percentuais. Mesmo com o aumento perceptível, permanece o desafio para se elevar mais ainda a participação discente nas próximas avaliações. Para uma melhor compreensão da evolução da participação dos docentes e discentes na Avaliação Institucional dos cursos de graduação presencial, registramos abaixo em uma tabela os percentuais do último triênio, de 2021.1 a 2023.2, de todas as unidades acadêmicas da UFC.

UA	Docentes						Discentes					
	2021.1	2021.2	2022.1	2022.2	2023.1	2023.2	2021.1	2021.2	2022.1	2022.2	2023.1	2023.2
CRATEUS	97,7	95,56	95,45	93,02	93,48	86,96	32,59	35,12	44,5	36,98	40,9	46,53
ITAPAJÉ	00	100	100	100	100	85,71	00	21,67	53,1	92,39	89,8	92,36
RUSSAS	90,48	89,8	100	91,11	97,73	97,96	26,65	28,24	46,17	32,11	38,85	47,51
QUIXADÁ	91,38	94,64	100	94,83	98,21	94,64	37,99	46,52	54,28	45,68	48,03	50,33
SOBRAL	74,27	70,79	79,61	69,46	84,88	83,50	36,09	42,88	51,85	40,73	42,52	53,95
CC	83,21	87,28	83,64	77,82	88,89	85,07	37,76	38	47,83	34,07	38,12	50,67
CCA	85,19	87,31	88,55	82,81	85,94	85,38	25,59	32,34	40,77	31,69	34,31	44,84
CH	70,31	79,84	82,54	70	80,88	78,14	25,92	30,35	42,28	30,76	36,50	43,39
CT	76,36	87,22	81,11	78,18	86,55	84,78	21,74	27,24	37,12	25,39	32,85	42,92
FFOE	65,6	67,18	83,59	75,97	85,38	85,50	27,3	27,09	38,55	26,29	34,66	46,17
FEAAC	76,56	91,2	82,95	80,31	87,88	86,61	19,43	34,26	40,35	29,53	33,23	41,67
FD	72,41	75,41	72,88	53,45	69,49	67,80	19,39	24,73	29,02	28,24	26,41	36,49
FACED	72,06	90,48	84,85	76,81	73,91	78,79	29,44	37,24	45,37	29,36	32,75	44,38
FAMED	58,3	71,73	68,42	63,33	67,62	66,67	24,25	33,99	37,91	34,22	39,08	45,77
LABOMAR	76,92	77,78	91,3	66,67	88,00	79,31	34,18	42,13	50,51	46,46	39,73	49,05
ICA	76,34	83,97	80,45	72	78,91	81,97	21,64	28,9	38,41	32,45	35,57	39,58
IEFES	86,96	89,29	96,3	96,15	88,89	88,00	18,67	29,71	43,25	25,31	28,42	36,96
UFCVirtual	92,5	87,18	84,62	92,5	100	100	25,66	35,75	47,63	39,38	33,15	45,66
Média	75,52	81,9	82,21	75,3	83,50	82,06	26,9	33,01	42,63	32,23	36,51	45,41

Tabela 3 – Índices de participação nas avaliações de docentes e discentes.

Como foi anotado acima, a participação dos estudantes aumentou significativamente de 2023.1 para 2023.2. Vale registrar que durante esse período de avaliação, a CPA recebeu diversos tipos de manifestações de agradecimentos e de pedidos de orientações sobre o processo de avaliação como um todo. O universo de pessoas aptas a participarem destas avaliações foi de aproximadamente: 2.000 docentes e 26.000 discentes, para cada um dos semestres avaliados.

A seguir serão apresentados os questionários de avaliação e os resultados tabulados em vários gráficos para: a autoavaliação dos docentes e discentes nas disciplinas; a avaliação do desempenho do docente; a avaliação da coordenação do curso realizada pelos discentes; a avaliação da infraestrutura física do curso realizada pelos docentes e discentes. Os gráficos apresentados neste relatório estão com os seus dados agregados para a UFC, pois a inclusão de gráficos para cada unidade acadêmica nos semestres de 2023.1 e 2023.2 compromete o tamanho digital deste arquivo, superando a capacidade máxima dele para envio ao MEC eletronicamente. A CPA disponibiliza mais informações pertinentes em seu site, no menu *Resultados* (www.cpa.ufc.br/resultados/).

No atual relatório, os resultados numéricos por unidade e para toda a instituição é apresentada anexo a este relatório conforme questionário exemplificado na sequência.

4.2.2 Autoavaliação do Discente na Disciplina

Relação das questões avaliadas:

- 01 O nível de assiduidade (frequência) do discente às aulas foi considerado.
- 02 O nível de pontualidade do discente às aulas foi considerado.
- 03 O nível de envolvimento e de esforço pessoal do discente no decorrer da disciplina (módulo) foi considerado.
- 04 O nível de empenho do discente na execução das atividades propostas no decorrer da disciplina (módulo) foi considerado.
- 05 O nível em que os conhecimentos e as habilidades prévias do discente contribuíram para o aprendizado dele na disciplina (módulo) foi considerado.
- 06 O nível em que aumentaram os conhecimentos, as competências e as habilidades do discente como resultado desta disciplina (módulo) foi considerado.

Respostas para as 06 (seis) perguntas: Elevado, Médio, Baixo ou Insuficiente.

4.2.3 Autoavaliação do Docente na Disciplina

Relação das questões avaliadas:

- 01 Os alunos foram assíduos.
- 02 Os alunos foram pontuais.
- 03 Os alunos demonstraram motivação para o aprendizado.
- 04 Os alunos tiveram postura adequada ao processo de ensino e aprendizado (polidez, respeito etc.).
- 05 Os alunos tinham as competências cognitivas adequadas para cursar a disciplina (ou módulo).
- 06 Os alunos demonstraram envolvimento com as atividades de ensino-aprendizado.
- 07 Os alunos demonstraram responsabilidade na execução das atividades acadêmicas solicitadas.

Respostas para as 07 (sete) perguntas: Em mais de 90% dos casos, Entre 70% e 89% dos casos, Entre 50% e 69% dos casos, em menos de 50% dos casos.

4.2.4 Avaliação de Desempenho Docente

Relação das questões avaliadas:

D1: Planejamento pedagógico, didático e domínio do conteúdo (Peso: 40%)

- 01 Apresentou o plano de ensino contendo ementa, objetivos, metodologia, bibliografia básica e critérios de avaliação.
- 02 Utilizou metodologias de ensino que motivaram e facilitaram o aprendizado.
- 03 Foi claro nas formas de abordar o conteúdo planejado.
- 04 Esclareceu as dúvidas dos alunos.
- 05 Demonstrou segurança e conhecimento ao abordar o conteúdo planejado.

D2: Relacionamento e postura com os discentes (Peso: 20%)

- 06 Contribuiu para o desenvolvimento da autonomia e da visão crítica dos alunos.
- 07 Contribuiu para o desenvolvimento do potencial criativo dos alunos.
- 08 Demonstrou compromisso, atenção e respeito no relacionamento com os alunos.

D3: Formas e usos da avaliação do aprendizado discente (Peso: 20%)

- 09 Valorizou as experiências e os conhecimentos prévios dos alunos.
- 10 Garantiu a coerência entre as avaliações do aprendizado e os objetivos planejados.
- 11 Discutiu os resultados das avaliações, de modo a fortalecer o aprendizado e os objetivos planejados.

D4: Pontualidade e assiduidade às aulas (Peso: 20%)

- 12 Cumpriu o cronograma previsto no plano de ensino.
- 13 Foi assíduo.
- 14 Cumpriu os horários.

MD: Média do Docente

Respostas para as 14 (quatorze) perguntas: 5 - de forma excelente, 4 - de forma boa, 3 - de forma regular, 2 - de forma insuficiente, 1- De forma muito ruim.

4.2.5 Avaliação da Coordenação de Curso pelo Discente**Relação das questões avaliadas:**

- 01 A Coordenação do curso é acessível aos alunos.
- 02 A Coordenação do curso orienta os alunos (na matrícula, no aproveitamento de créditos, em Atividades complementares, etc.), auxiliando-os quando necessário.
- 03 A Coordenação promove a divulgação do Projeto Pedagógico do Curso.
- 04 A Coordenação do curso estimula os alunos a participar dos encontros universitários da UFC ou de outros eventos acadêmicos (congressos científicos, reuniões tecnológicas, atividades esportivas, extensionistas e/ou artísticas, etc).
- 05 A Coordenação do curso esclarece os alunos sobre a importância em participar do Exame Nacional de Desempenho de Estudantes (ENADE).
- 06 A Coordenação do curso promove momentos de diálogos com os alunos sobre os resultados do ENADE.
- 07 A Coordenação do curso promove momentos de diálogos com os alunos sobre a formação acadêmica, currículo e mercado de trabalho.
- 08 A Coordenação do curso incentiva os alunos a avaliarem os professores e as disciplinas (ou módulos).

09 A Coordenação do curso acompanha a execução e monitora a qualidade dos estágios.

10 O meu nível de satisfação com a coordenação do curso é muito elevado.

Respostas para as 10 (dez) perguntas: Concordo totalmente, Concordo, Discordo, Discordo totalmente, Não se aplica.

4.2.6 Avaliação da Infraestrutura Física pelo Discente

Relação das questões avaliadas:

01 Os ambientes de aprendizagem possuem tamanho adequado à quantidade de alunos da turma.

02 Os ambientes de aprendizagem possuem adequada climatização.

03 Os ambientes de aprendizagem possuem adequada iluminação.

04 Os ambientes de aprendizagem possuem mobiliários (mesas, cadeiras e lousa) e equipamentos (data show) adequados ao ensino.

05 Os laboratórios (de informática e de outra natureza) são adequados aos objetivos do curso. 06 O acervo bibliográfico disponível na biblioteca do curso ou da Unidade Acadêmica é adequado às exigências da formação dos alunos.

07 Os banheiros são limpos e adequados ao uso dos discentes e dos docentes.

08 Há espaços comuns (p. ex: banheiros e biblioteca setorial) adaptados ao pleno uso por alunos com deficiências.

09 Há vias de acesso aos ambientes de aprendizagem (p. ex: rampas e elevadores) adaptados ao pleno uso por alunos com deficiências.

10 A biblioteca setorial do curso ou da Unidade Acadêmica está plenamente adaptada ao atendimento de alunos com deficiências.

11 Os ambientes de aprendizagem do curso ou da Unidade Acadêmica possuem acústica adequada que isola ruídos e barulhos externos.

Respostas para as 11 (onze) perguntas: Concordo totalmente, Concordo, Discordo, Discordo totalmente, Não se aplica.

4.2.7 Avaliação da Infraestrutura Física pelo Docente

Relação das questões avaliadas:

01 Os ambientes de aprendizagem possuem tamanho adequado à quantidade de alunos da turma.

02 Os ambientes de aprendizagem possuem adequada climatização.

03 Os ambientes de aprendizagem possuem adequada iluminação.

04 Os ambientes de aprendizagem possuem mobiliários (mesas, cadeiras e lousa) e equipamentos (data show) adequados ao ensino.

05 Os laboratórios (de informática e de outra natureza) são adequados aos objetivos do curso. 06 O acervo bibliográfico disponível na biblioteca do curso ou da Unidade Acadêmica é adequado às exigências da formação dos alunos.

07 Os banheiros são limpos e adequados ao uso dos discentes e dos docentes.

08 Há espaços comuns (p. ex: banheiros e biblioteca setorial) adaptados ao pleno uso por alunos com deficiências.

09 Há vias de acesso aos ambientes de aprendizagem (p. ex: rampas e elevadores) adaptados ao pleno uso por alunos com deficiências.

10 O docente pode contar com o apoio de profissionais aptos ao atendimento de alunos com

deficiências.

11 A biblioteca setorial do curso ou da Unidade Acadêmica está plenamente adaptada ao atendimento de alunos com deficiências.

12 O docente pode contar com apoio técnico para a execução das atividades práticas (laboratórios, outras).

13 Os ambientes de aprendizagem do curso ou da Unidade Acadêmica possuem acústica adequada que isola ruídos e barulhos externos.

Respostas para as 13 (treze) perguntas: Concordo totalmente, Concordo, Discordo, Discordo totalmente, Não se aplica.

Além dessas questões objetivas quantitativas, a CPA dispõe ainda de relatórios sobre questões qualitativas por turmas/docente, onde os docentes e discentes puderam expor sugestões, reclamações, elogios, críticas e comentários diversos. Estes relatórios são tratados pelas direções das unidades acadêmicas a fim de garantir o amplo direito de defesa dos docentes e discentes envolvidos nas informações registradas.

ANEXO



RESULTADO AGREGADO DA AVALIAÇÃO DE DESEMPENHO DO DOCENTE - MEC

Período Letivo da Avaliação: 2023.1

Instituição: UNIVERSIDADE FEDERAL DO CEARA

Relação das Dimensões/Questões avaliadas:

D1: Planejamento pedagógico, didático e domínio do conteúdo (Peso: 40%)

- 01: Apresentou o plano de ensino contendo ementa, objetivos, metodologia, bibliografia básica e critérios de avaliação.
- 02: Utilizou metodologias de ensino que motivaram e facilitaram o aprendizado.
- 03: Foi claro nas formas de abordar o conteúdo planejado.
- 04: Esclareceu as dúvidas dos alunos.
- 05: Demonstrou segurança e conhecimento ao abordar o conteúdo planejado.

D2: Relacionamento e postura com os discentes (Peso: 20%)

- 06: Contribuiu para o desenvolvimento da autonomia e da visão crítica dos alunos.
- 07: Contribuiu para o desenvolvimento do potencial criativo dos alunos.
- 08: Demonstrou compromisso, atenção e respeito no relacionamento com os alunos.

D3: Formas e usos da avaliação do aprendizado discente (Peso: 20%)

- 09: Valorizou as experiências e os conhecimentos prévios dos alunos.
- 10: Garantiu a coerência entre as avaliações do aprendizado e os objetivos planejados.
- 11: Discutiu os resultados das avaliações, de modo a fortalecer o aprendizado e os objetivos planejados.

D4: Pontualidade e assiduidade às aulas (Peso: 20%)

- 12: Cumpriu o cronograma previsto no plano de ensino.
- 13: Foi assíduo.
- 14: Cumpriu os horários.

MD: Média do Docente



RESULTADO AGREGADO DA AVALIAÇÃO DE DESEMPENHO DO DOCENTE - MEC

Período Letivo da Avaliação: 2023.1

Instituição: UNIVERSIDADE FEDERAL DO CEARA

Qtde. total de docentes aptos a avaliar: 2.097

Qtde. total de docentes que participaram da avaliação de turmas: 1.745 (83,2% dos docentes aptos)

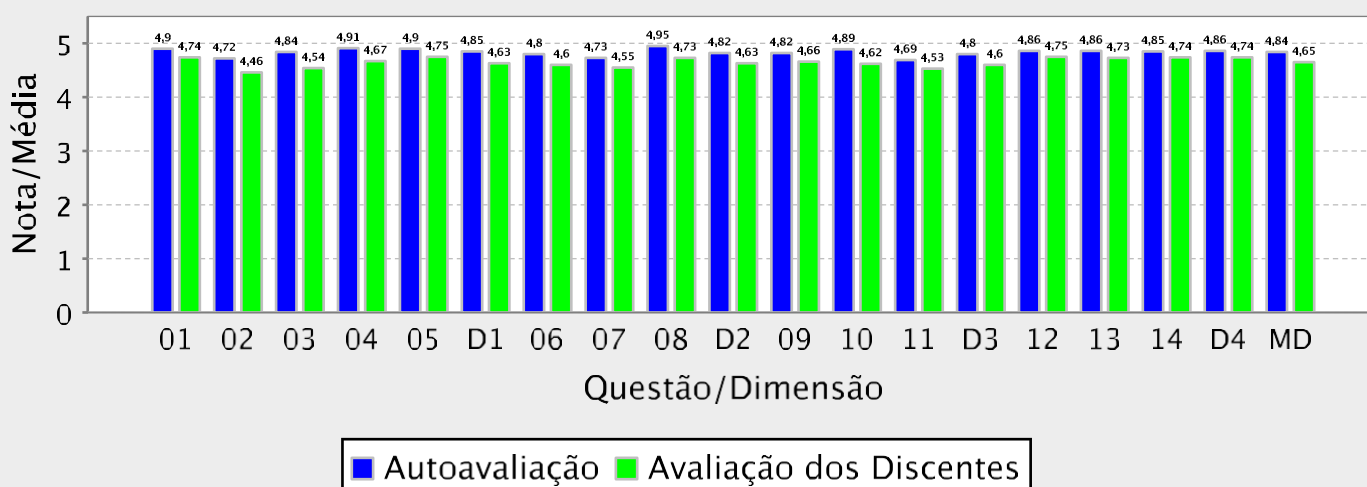
Qtde. total de docentes por turma aptos a realizarem a autoavaliação: 8.164

Qtde. total de docentes por turma que realizaram a autoavaliação: 5.213 (63,9% das autoavaliações possíveis)

Qtde. total de avaliações de docentes a serem realizadas pelos discentes: 137.882

Qtde. total de avaliações de docentes realizadas: 49.934 (36,2% das avaliações de docentes possíveis)

Gráfico 1 – Resultado Agregado da Avaliação de Desempenho do Docente – MEC





RESULTADO AGREGADO DA AVALIAÇÃO DE DESEMPENHO DO DOCENTE - MEC

Período Letivo da Avaliação: 2023.1

Unidade Acadêmica: CAMPUS DA UFC DE CRATEUS

Qtde. total de docentes aptos a avaliar: 46

Qtde. total de docentes que participaram da avaliação de turmas: 45 (97,8% dos docentes aptos)

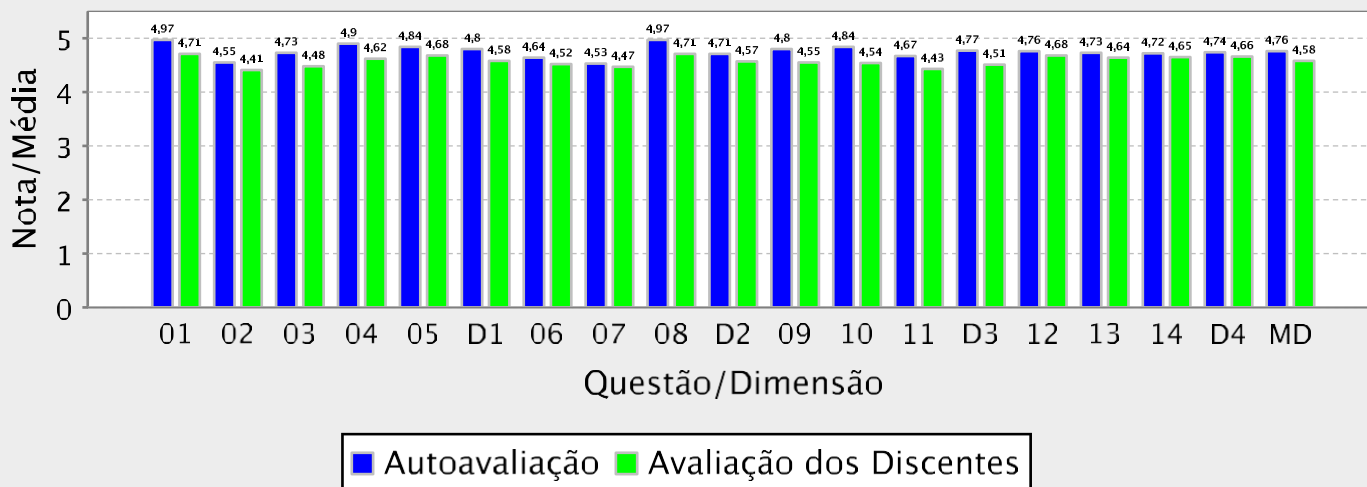
Qtde. total de docentes por turma aptos a realizarem a autoavaliação: 156

Qtde. total de docentes por turma que realizaram a autoavaliação: 145 (92,9% das autoavaliações possíveis)

Qtde. total de avaliações de docentes a serem realizadas pelos discentes: 3.721

Qtde. total de avaliações de docentes realizadas: 1.436 (38,6% das avaliações de docentes possíveis)

Gráfico 1 – Resultado Agregado da Avaliação de Desempenho do Docente – MEC





RESULTADO AGREGADO DA AVALIAÇÃO DE DESEMPENHO DO DOCENTE - MEC

Período Letivo da Avaliação: 2023.1

Unidade Acadêmica: CAMPUS DA UFC DE ITAPEJE

Qtde. total de docentes aptos a avaliar: 14

Qtde. total de docentes que participaram da avaliação de turmas: 14 (100,0% dos docentes aptos)

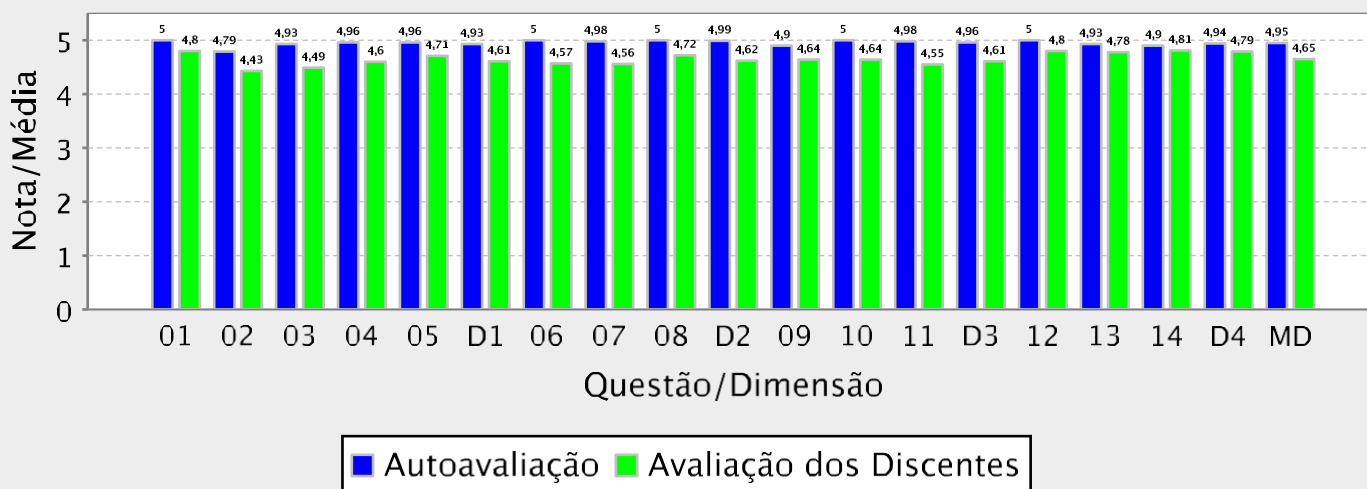
Qtde. total de docentes por turma aptos a realizarem a autoavaliação: 0

Qtde. total de docentes por turma que realizaram a autoavaliação: 45 (0,0% das autoavaliações possíveis)

Qtde. total de avaliações de docentes a serem realizadas pelos discentes: 767

Qtde. total de avaliações de docentes realizadas: 694 (90,5% das avaliações de docentes possíveis)

Gráfico 1 – Resultado Agregado da Avaliação de Desempenho do Docente – MEC





RESULTADO AGREGADO DA AVALIAÇÃO DE DESEMPENHO DO DOCENTE - MEC

Período Letivo da Avaliação: 2023.1

Unidade Acadêmica: CAMPUS DA UFC DE RUSSAS

Qtde. total de docentes aptos a avaliar: 44

Qtde. total de docentes que participaram da avaliação de turmas: 47 (106,8% dos docentes aptos)

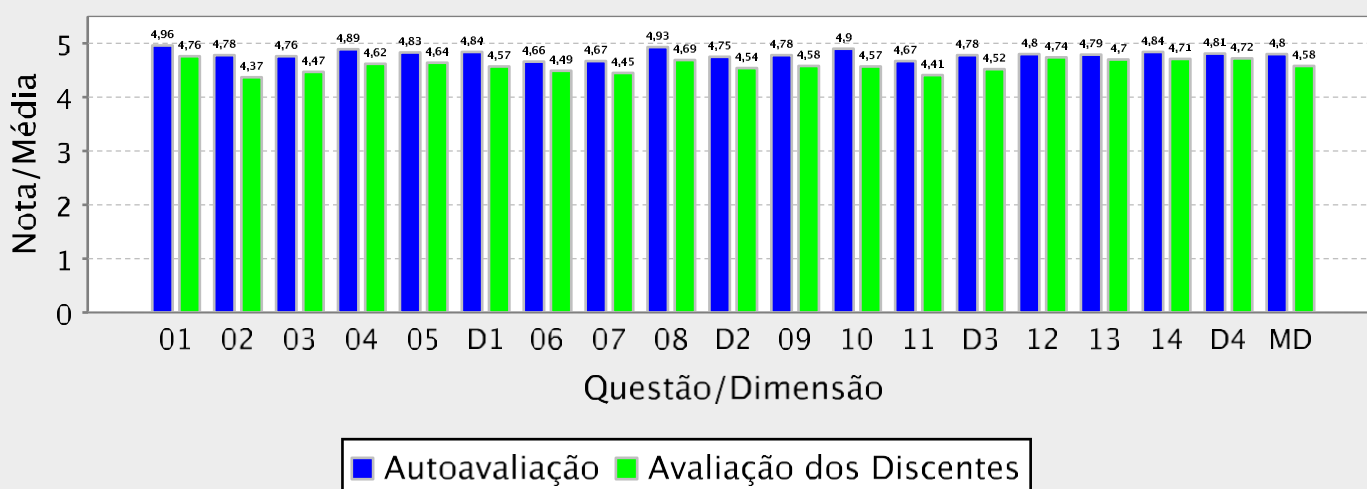
Qtde. total de docentes por turma aptos a realizarem a autoavaliação: 134

Qtde. total de docentes por turma que realizaram a autoavaliação: 141 (105,2% das autoavaliações possíveis)

Qtde. total de avaliações de docentes a serem realizadas pelos discentes: 5.106

Qtde. total de avaliações de docentes realizadas: 1.918 (37,6% das avaliações de docentes possíveis)

Gráfico 1 – Resultado Agregado da Avaliação de Desempenho do Docente – MEC





RESULTADO AGREGADO DA AVALIAÇÃO DE DESEMPENHO DO DOCENTE - MEC

Período Letivo da Avaliação: 2023.1

Unidade Acadêmica: CAMPUS DA UFC EM QUIXADA/DIRETORIA

Qtde. total de docentes aptos a avaliar: 56

Qtde. total de docentes que participaram da avaliação de turmas: 58 (103,6% dos docentes aptos)

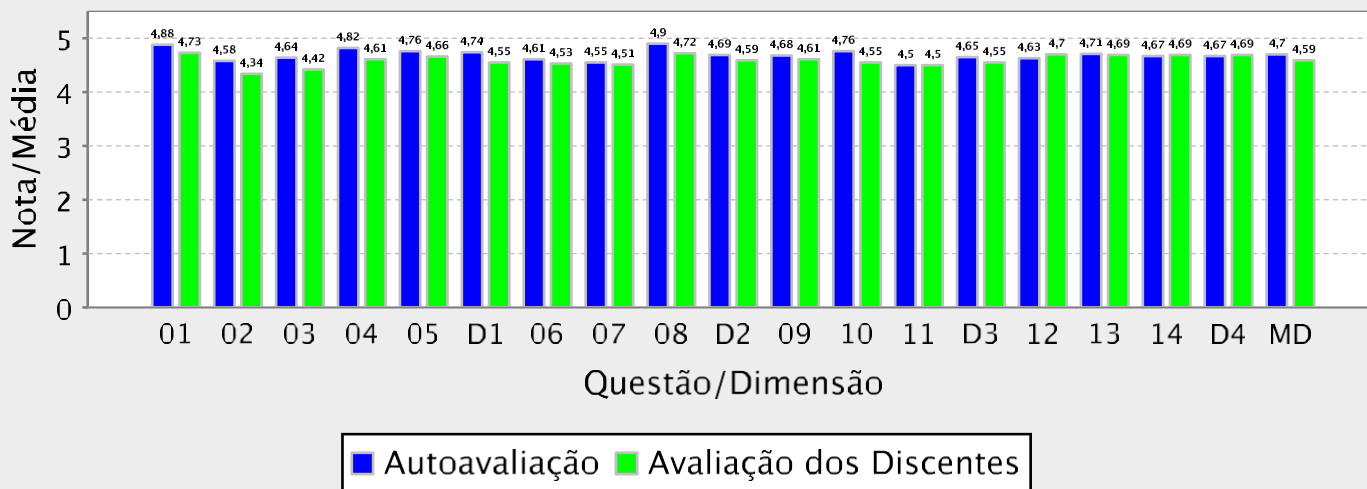
Qtde. total de docentes por turma aptos a realizarem a autoavaliação: 152

Qtde. total de docentes por turma que realizaram a autoavaliação: 145 (95,4% das autoavaliações possíveis)

Qtde. total de avaliações de docentes a serem realizadas pelos discentes: 5.126

Qtde. total de avaliações de docentes realizadas: 2.340 (45,6% das avaliações de docentes possíveis)

Gráfico 1 – Resultado Agregado da Avaliação de Desempenho do Docente – MEC





RESULTADO AGREGADO DA AVALIAÇÃO DE DESEMPENHO DO DOCENTE - MEC

Período Letivo da Avaliação: 2023.1

Unidade Acadêmica: CAMPUS DA UFC EM SOBRAL/DIRETORIA

Qtde. total de docentes aptos a avaliar: 205

Qtde. total de docentes que participaram da avaliação de turmas: 180 (87,8% dos docentes aptos)

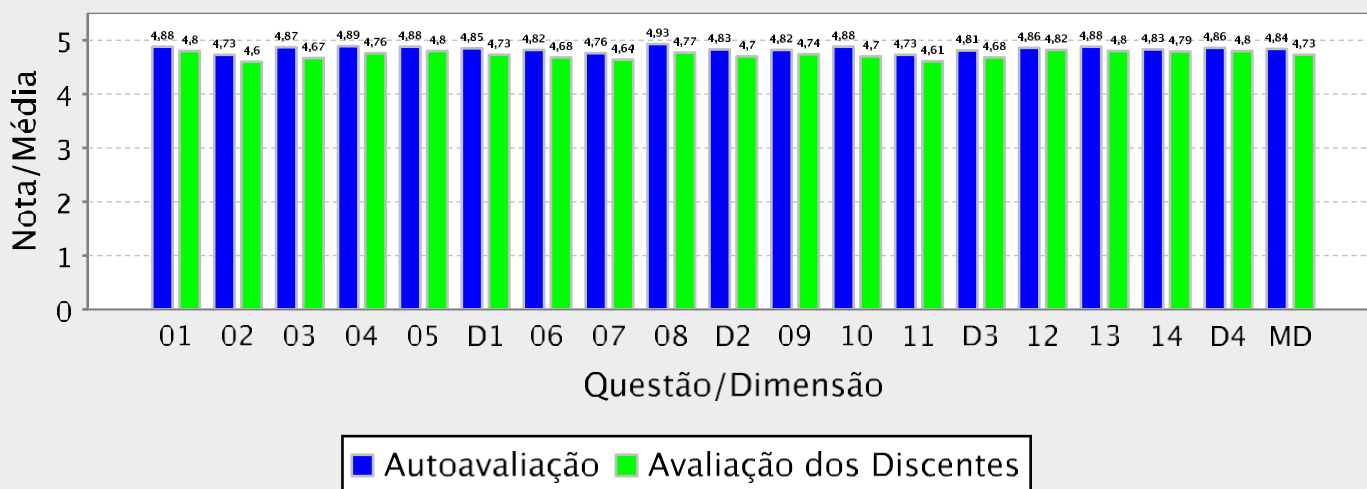
Qtde. total de docentes por turma aptos a realizarem a autoavaliação: 1.069

Qtde. total de docentes por turma que realizaram a autoavaliação: 615 (57,5% das autoavaliações possíveis)

Qtde. total de avaliações de docentes a serem realizadas pelos discentes: 16.135

Qtde. total de avaliações de docentes realizadas: 5.280 (32,7% das avaliações de docentes possíveis)

Gráfico 1 – Resultado Agregado da Avaliação de Desempenho do Docente – MEC





RESULTADO AGREGADO DA AVALIAÇÃO DE DESEMPENHO DO DOCENTE - MEC

Período Letivo da Avaliação: 2023.1

Unidade Acadêmica: CENTRO DE CIENCIAS

Qtde. total de docentes aptos a avaliar: 279

Qtde. total de docentes que participaram da avaliação de turmas: 249 (89,2% dos docentes aptos)

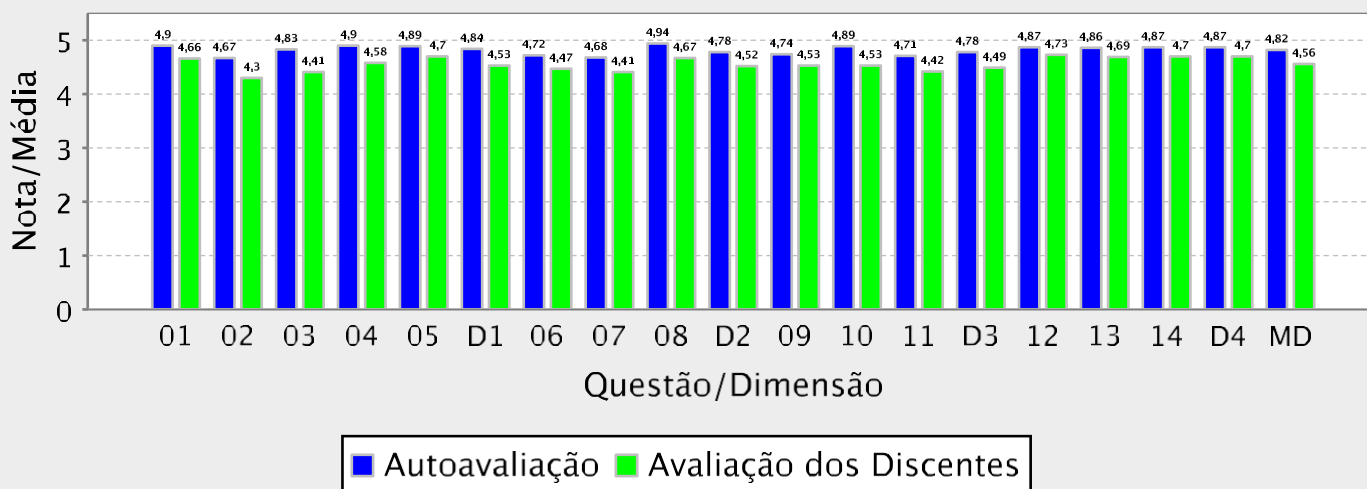
Qtde. total de docentes por turma aptos a realizarem a autoavaliação: 953

Qtde. total de docentes por turma que realizaram a autoavaliação: 696 (73,0% das autoavaliações possíveis)

Qtde. total de avaliações de docentes a serem realizadas pelos discentes: 18.701

Qtde. total de avaliações de docentes realizadas: 6.954 (37,2% das avaliações de docentes possíveis)

Gráfico 1 – Resultado Agregado da Avaliação de Desempenho do Docente – MEC





RESULTADO AGREGADO DA AVALIAÇÃO DE DESEMPENHO DO DOCENTE - MEC

Período Letivo da Avaliação: 2023.1

Unidade Acadêmica: CENTRO DE CIENCIAS AGRARIAS

Qtde. total de docentes aptos a avaliar: 128

Qtde. total de docentes que participaram da avaliação de turmas: 114 (89,1% dos docentes aptos)

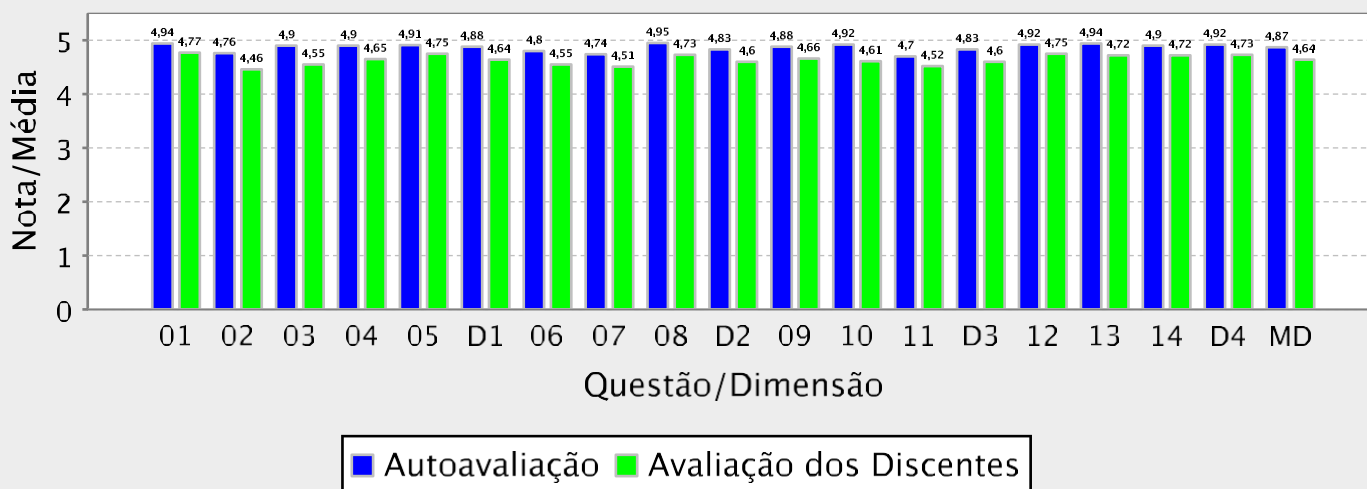
Qtde. total de docentes por turma aptos a realizarem a autoavaliação: 488

Qtde. total de docentes por turma que realizaram a autoavaliação: 319 (65,4% das autoavaliações possíveis)

Qtde. total de avaliações de docentes a serem realizadas pelos discentes: 5.940

Qtde. total de avaliações de docentes realizadas: 1.937 (32,6% das avaliações de docentes possíveis)

Gráfico 1 – Resultado Agregado da Avaliação de Desempenho do Docente – MEC





RESULTADO AGREGADO DA AVALIAÇÃO DE DESEMPENHO DO DOCENTE - MEC

Período Letivo da Avaliação: 2023.1

Unidade Acadêmica: CENTRO DE HUMANIDADES

Qtde. total de docentes aptos a avaliar: 251

Qtde. total de docentes que participaram da avaliação de turmas: 200 (79,7% dos docentes aptos)

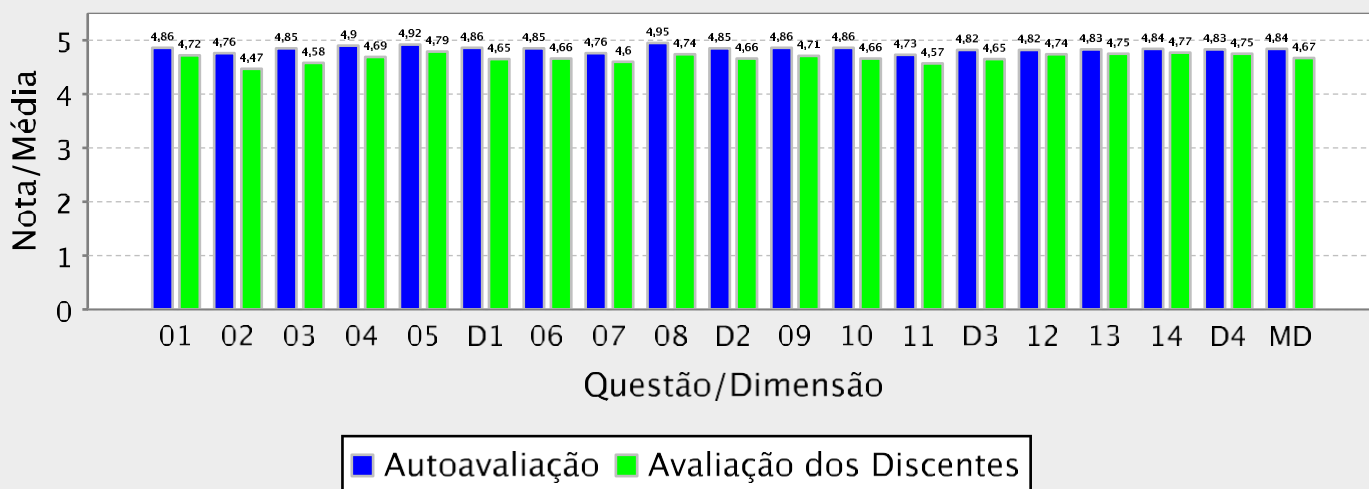
Qtde. total de docentes por turma aptos a realizarem a autoavaliação: 895

Qtde. total de docentes por turma que realizaram a autoavaliação: 441 (49,3% das autoavaliações possíveis)

Qtde. total de avaliações de docentes a serem realizadas pelos discentes: 11.211

Qtde. total de avaliações de docentes realizadas: 3.806 (33,9% das avaliações de docentes possíveis)

Gráfico 1 – Resultado Agregado da Avaliação de Desempenho do Docente – MEC





RESULTADO AGREGADO DA AVALIAÇÃO DE DESEMPENHO DO DOCENTE - MEC

Período Letivo da Avaliação: 2023.1

Unidade Acadêmica: CENTRO DE TECNOLOGIA

Qtde. total de docentes aptos a avaliar: 223

Qtde. total de docentes que participaram da avaliação de turmas: 192 (86,1% dos docentes aptos)

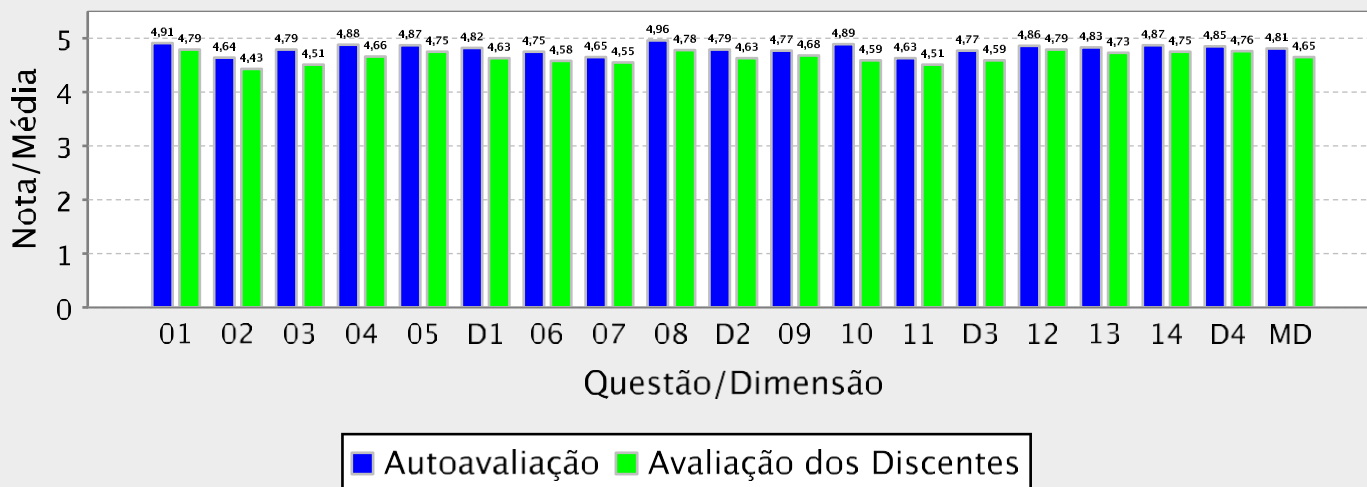
Qtde. total de docentes por turma aptos a realizarem a autoavaliação: 760

Qtde. total de docentes por turma que realizaram a autoavaliação: 545 (71,7% das autoavaliações possíveis)

Qtde. total de avaliações de docentes a serem realizadas pelos discentes: 12.575

Qtde. total de avaliações de docentes realizadas: 3.943 (31,4% das avaliações de docentes possíveis)

Gráfico 1 – Resultado Agregado da Avaliação de Desempenho do Docente – MEC





RESULTADO AGREGADO DA AVALIAÇÃO DE DESEMPENHO DO DOCENTE - MEC

Período Letivo da Avaliação: 2023.1

Unidade Acadêmica: FAC DE FARMACIA ODONTOLOGIA E ENFERMAGEM

Qtde. total de docentes aptos a avaliar: 130

Qtde. total de docentes que participaram da avaliação de turmas: 109 (83,8% dos docentes aptos)

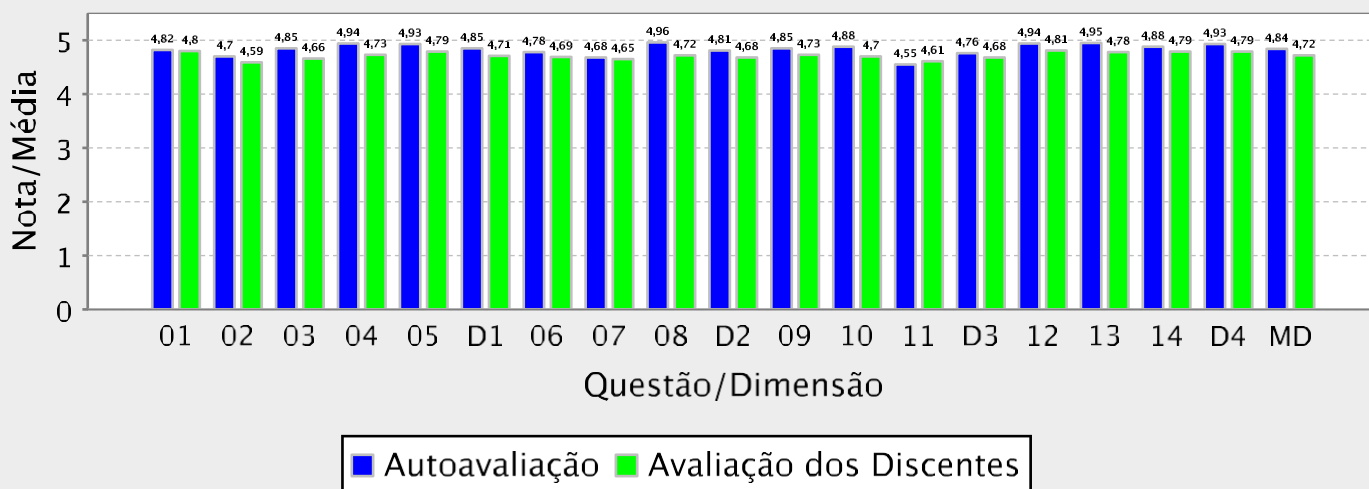
Qtde. total de docentes por turma aptos a realizarem a autoavaliação: 485

Qtde. total de docentes por turma que realizaram a autoavaliação: 327 (67,4% das autoavaliações possíveis)

Qtde. total de avaliações de docentes a serem realizadas pelos discentes: 6.149

Qtde. total de avaliações de docentes realizadas: 1.543 (25,1% das avaliações de docentes possíveis)

Gráfico 1 – Resultado Agregado da Avaliação de Desempenho do Docente – MEC





RESULTADO AGREGADO DA AVALIAÇÃO DE DESEMPENHO DO DOCENTE - MEC

Período Letivo da Avaliação: 2023.1

Unidade Acadêmica: FAC ECON ADM ATUARIA E CONTABILIDADE

Qtde. total de docentes aptos a avaliar: 132

Qtde. total de docentes que participaram da avaliação de turmas: 118 (89,4% dos docentes aptos)

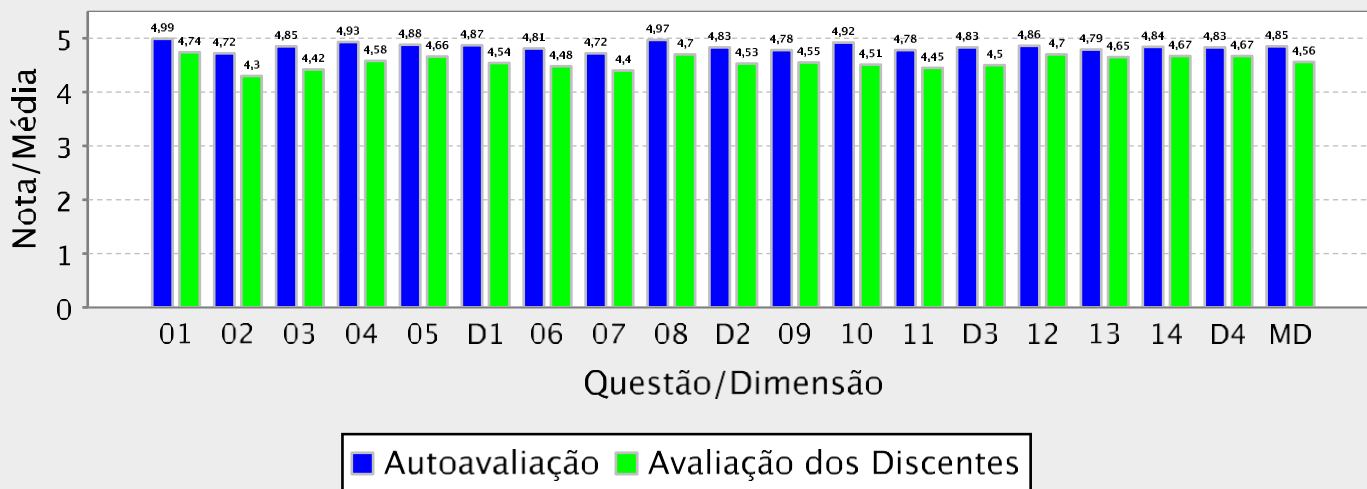
Qtde. total de docentes por turma aptos a realizarem a autoavaliação: 397

Qtde. total de docentes por turma que realizaram a autoavaliação: 299 (75,3% das autoavaliações possíveis)

Qtde. total de avaliações de docentes a serem realizadas pelos discentes: 9.440

Qtde. total de avaliações de docentes realizadas: 3.217 (34,1% das avaliações de docentes possíveis)

Gráfico 1 – Resultado Agregado da Avaliação de Desempenho do Docente – MEC





RESULTADO AGREGADO DA AVALIAÇÃO DE DESEMPENHO DO DOCENTE - MEC

Período Letivo da Avaliação: 2023.1

Unidade Acadêmica: FACULDADE DE DIREITO

Qtde. total de docentes aptos a avaliar: 59

Qtde. total de docentes que participaram da avaliação de turmas: 41 (69,5% dos docentes aptos)

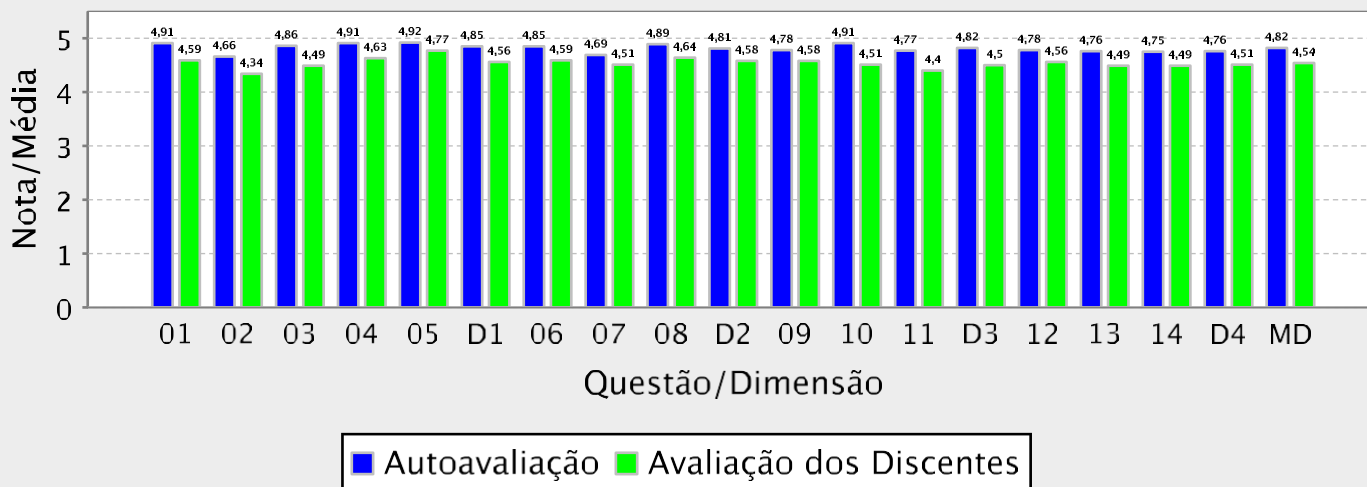
Qtde. total de docentes por turma aptos a realizarem a autoavaliação: 168

Qtde. total de docentes por turma que realizaram a autoavaliação: 89 (53,0% das autoavaliações possíveis)

Qtde. total de avaliações de docentes a serem realizadas pelos discentes: 3.503

Qtde. total de avaliações de docentes realizadas: 929 (26,5% das avaliações de docentes possíveis)

Gráfico 1 – Resultado Agregado da Avaliação de Desempenho do Docente – MEC





RESULTADO AGREGADO DA AVALIAÇÃO DE DESEMPENHO DO DOCENTE - MEC

Período Letivo da Avaliação: 2023.1

Unidade Acadêmica: FACULDADE DE EDUCACAO

Qtde. total de docentes aptos a avaliar: 69

Qtde. total de docentes que participaram da avaliação de turmas: 52 (75,4% dos docentes aptos)

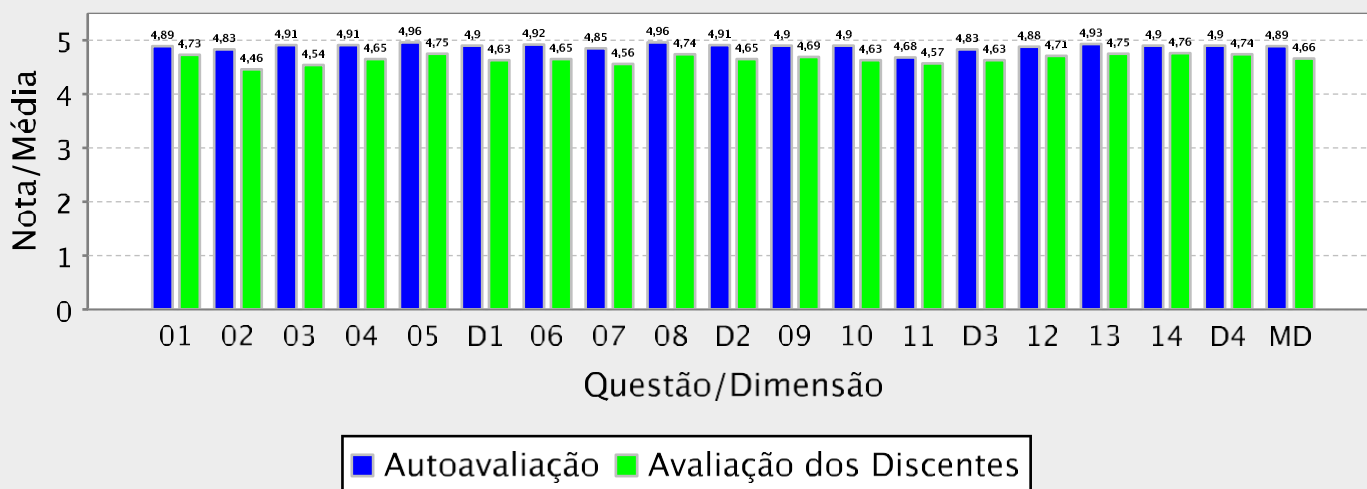
Qtde. total de docentes por turma aptos a realizarem a autoavaliação: 295

Qtde. total de docentes por turma que realizaram a autoavaliação: 123 (41,7% das autoavaliações possíveis)

Qtde. total de avaliações de docentes a serem realizadas pelos discentes: 4.188

Qtde. total de avaliações de docentes realizadas: 1.329 (31,7% das avaliações de docentes possíveis)

Gráfico 1 – Resultado Agregado da Avaliação de Desempenho do Docente – MEC





RESULTADO AGREGADO DA AVALIAÇÃO DE DESEMPENHO DO DOCENTE - MEC

Período Letivo da Avaliação: 2023.1

Unidade Acadêmica: FACULDADE DE MEDICINA

Qtde. total de docentes aptos a avaliar: 244

Qtde. total de docentes que participaram da avaliação de turmas: 165 (67,6% dos docentes aptos)

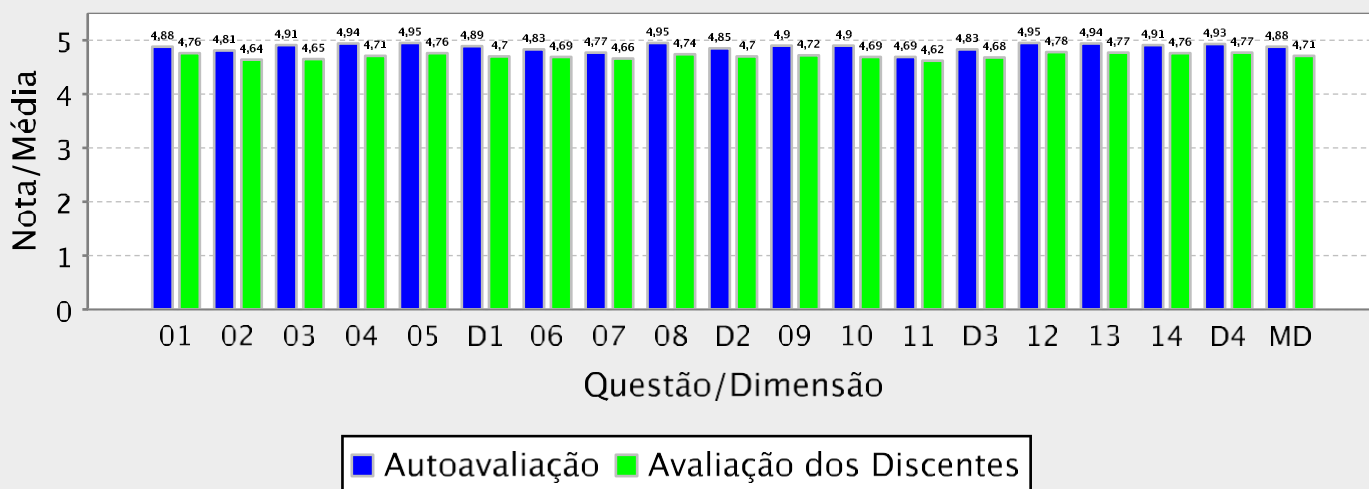
Qtde. total de docentes por turma aptos a realizarem a autoavaliação: 1.428

Qtde. total de docentes por turma que realizaram a autoavaliação: 837 (58,6% das autoavaliações possíveis)

Qtde. total de avaliações de docentes a serem realizadas pelos discentes: 22.771

Qtde. total de avaliações de docentes realizadas: 10.316 (45,3% das avaliações de docentes possíveis)

Gráfico 1 – Resultado Agregado da Avaliação de Desempenho do Docente – MEC





RESULTADO AGREGADO DA AVALIAÇÃO DE DESEMPENHO DO DOCENTE - MEC

Período Letivo da Avaliação: 2023.1

Unidade Acadêmica: INSTITUTO DE CIENCIAS DO MAR

Qtde. total de docentes aptos a avaliar: 25

Qtde. total de docentes que participaram da avaliação de turmas: 22 (88,0% dos docentes aptos)

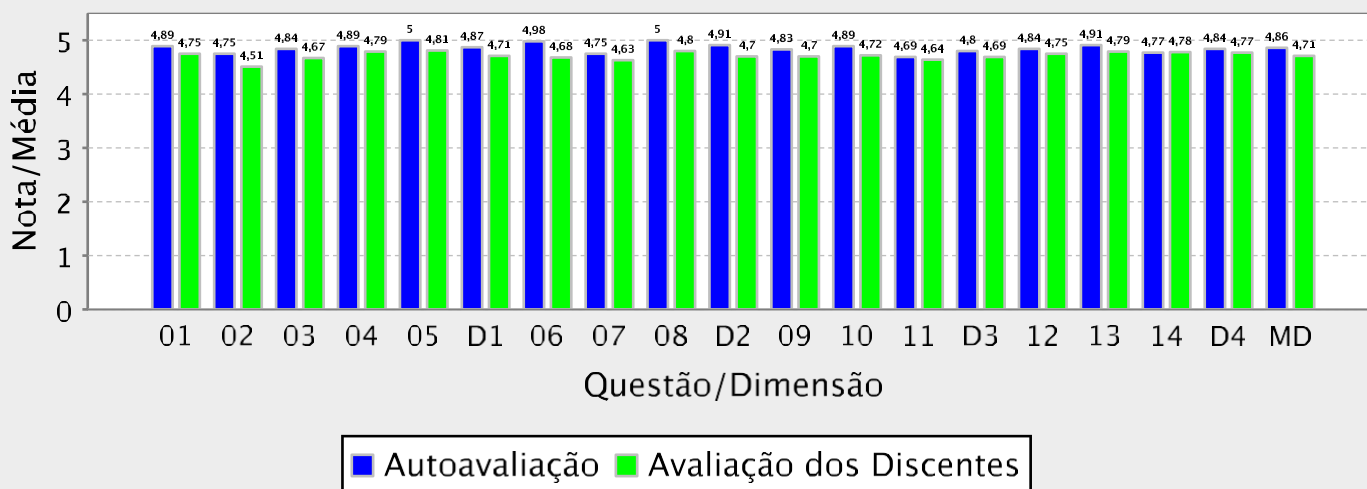
Qtde. total de docentes por turma aptos a realizarem a autoavaliação: 90

Qtde. total de docentes por turma que realizaram a autoavaliação: 48 (53,3% das autoavaliações possíveis)

Qtde. total de avaliações de docentes a serem realizadas pelos discentes: 995

Qtde. total de avaliações de docentes realizadas: 371 (37,3% das avaliações de docentes possíveis)

Gráfico 1 – Resultado Agregado da Avaliação de Desempenho do Docente – MEC





RESULTADO AGREGADO DA AVALIAÇÃO DE DESEMPENHO DO DOCENTE - MEC

Período Letivo da Avaliação: 2023.1

Unidade Acadêmica: INSTITUTO DE CULTURA E ARTE

Qtde. total de docentes aptos a avaliar: 128

Qtde. total de docentes que participaram da avaliação de turmas: 101 (78,9% dos docentes aptos)

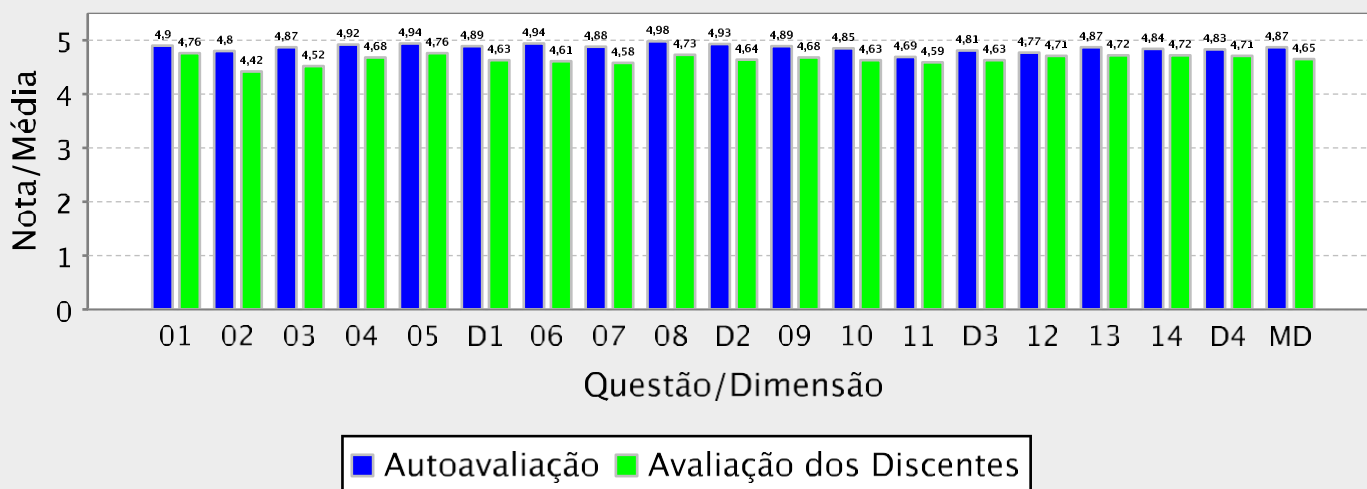
Qtde. total de docentes por turma aptos a realizarem a autoavaliação: 433

Qtde. total de docentes por turma que realizaram a autoavaliação: 302 (69,7% das autoavaliações possíveis)

Qtde. total de avaliações de docentes a serem realizadas pelos discentes: 6.896

Qtde. total de avaliações de docentes realizadas: 2.629 (38,1% das avaliações de docentes possíveis)

Gráfico 1 – Resultado Agregado da Avaliação de Desempenho do Docente – MEC





RESULTADO AGREGADO DA AVALIAÇÃO DE DESEMPENHO DO DOCENTE - MEC

Período Letivo da Avaliação: 2023.1

Unidade Acadêmica: INSTITUTO DE EDUCACAO FISICA E ESPORTES

Qtde. total de docentes aptos a avaliar: 27

Qtde. total de docentes que participaram da avaliação de turmas: 25 (92,6% dos docentes aptos)

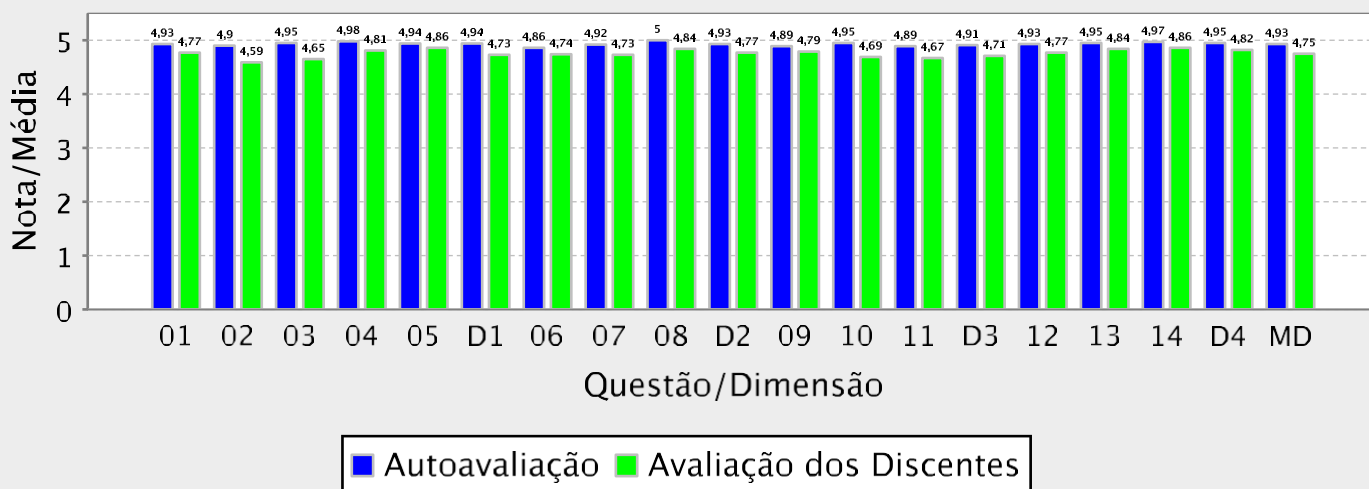
Qtde. total de docentes por turma aptos a realizarem a autoavaliação: 96

Qtde. total de docentes por turma que realizaram a autoavaliação: 69 (71,9% das autoavaliações possíveis)

Qtde. total de avaliações de docentes a serem realizadas pelos discentes: 2.489

Qtde. total de avaliações de docentes realizadas: 695 (27,9% das avaliações de docentes possíveis)

Gráfico 1 – Resultado Agregado da Avaliação de Desempenho do Docente – MEC





RESULTADO AGREGADO DA AVALIAÇÃO INSTITUCIONAL DE TURMAS REALIZADA PELOS DOCENTES - MEC

Período Letivo da Avaliação: 2023.1

Unidade Acadêmica: INSTITUTO UNIVERSIDADE VIRTUAL

Qtde. total de docentes aptos a avaliar: 36

Qtde. total de docentes que participaram da avaliação de turmas: 37 (102,8% dos docentes aptos)

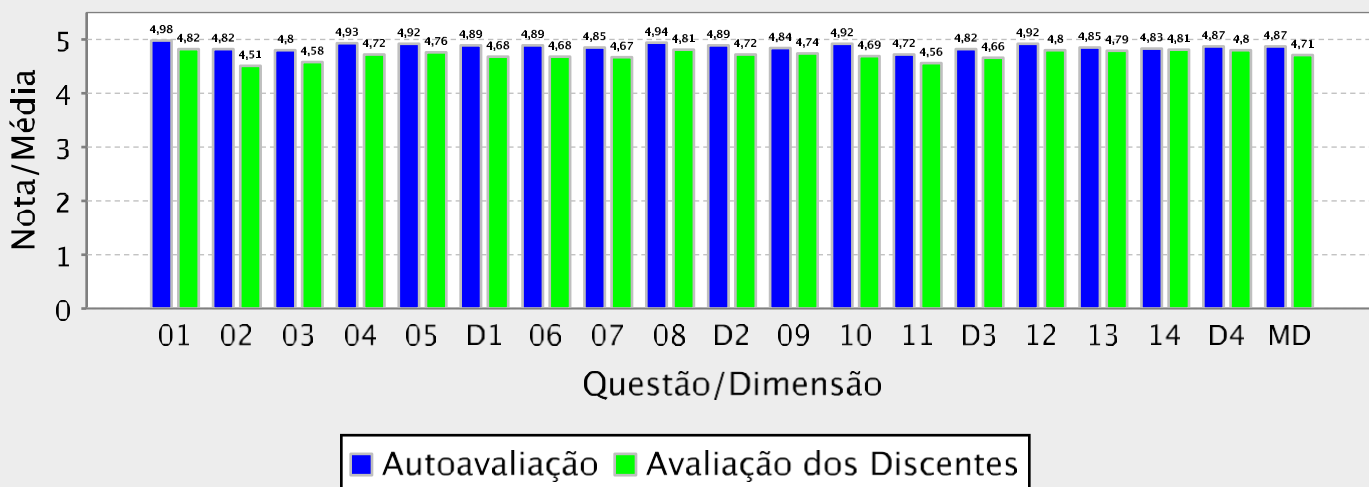
Qtde. total de docentes por turma aptos a realizarem a autoavaliação: 114

Qtde. total de docentes por turma que realizaram a autoavaliação: 105 (92,1% das autoavaliações possíveis)

Qtde. total de avaliações de docentes a serem realizadas pelos discentes: 4.142

Qtde. total de avaliações de docentes realizadas: 1.338 (32,3% das avaliações de docentes possíveis)

Gráfico 1 – Resultado Agregado da Avaliação de Desempenho do Docente – MEC



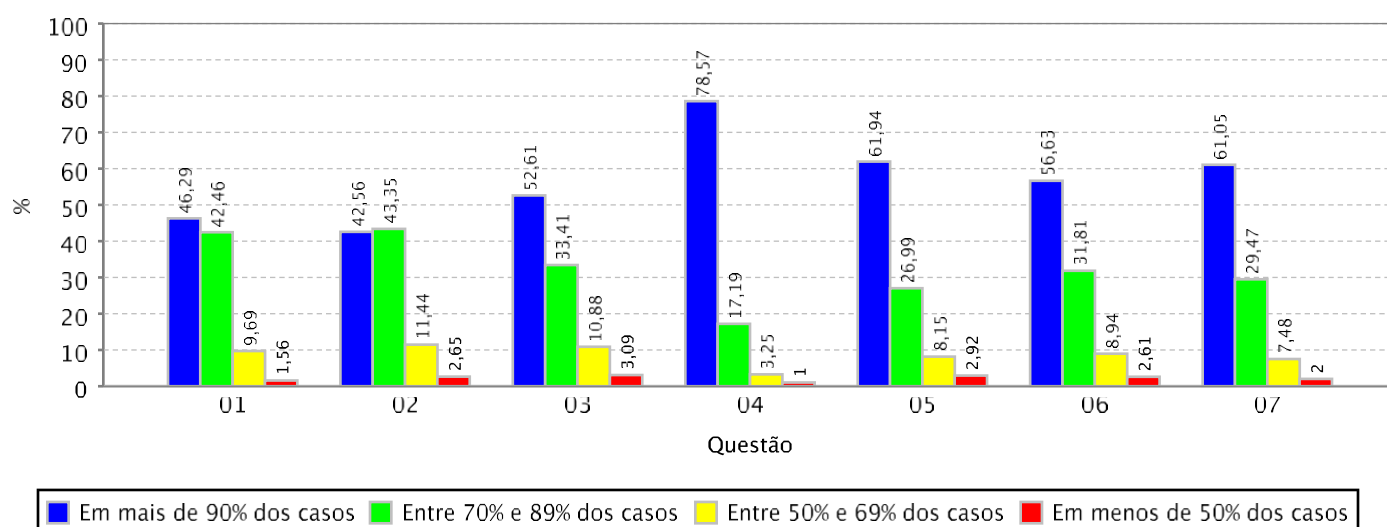


RESULTADO AGREGADO DA AVALIAÇÃO INSTITUCIONAL DE TURMAS REALIZADA PELOS DOCENTES - MEC

Informações gerais:

Instituição:	UNIVERSIDADE FEDERAL DO CEARA
Periodo Letivo:	2023.1
Qtde. de Docentes por Turma Aptos a Avaliar:	6.458
Qtde. de Avaliações de Docentes por Turma Realizadas:	5.202 (80,55% dos docentes aptos)
Qtde. de Turmas Aptas a Serem Avaliadas:	4.531
Qtde. de Turmas Avaliadas:	4.029 (88,92% das turmas avaliadas)

Gráfico: Distribuição de frequência das respostas por questão avaliada (em %)



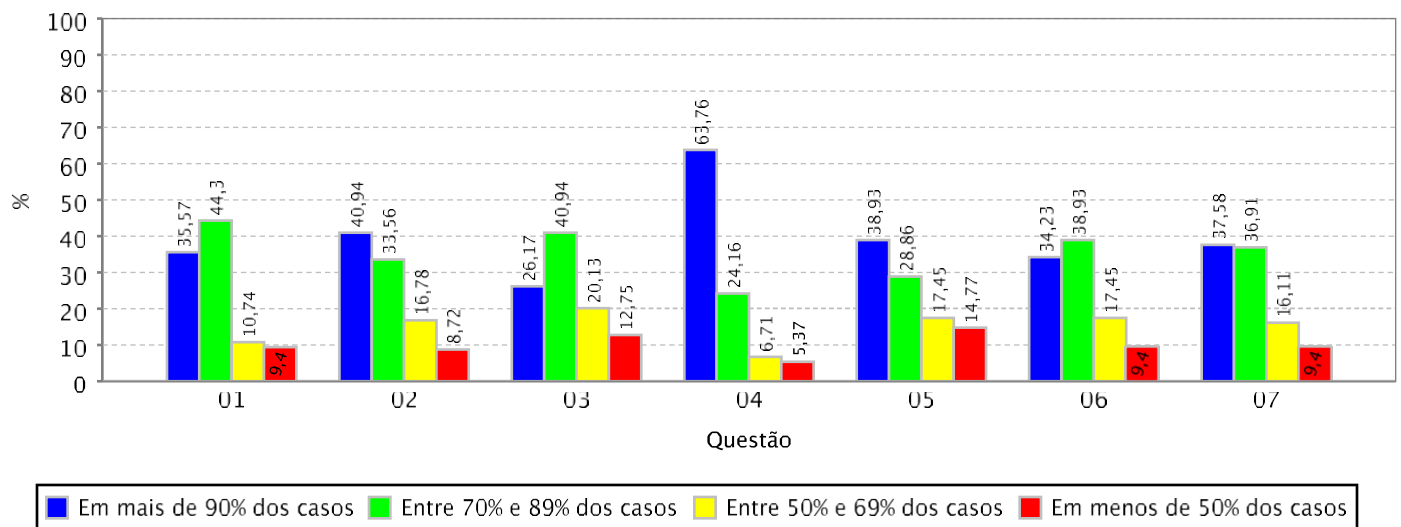


RESULTADO AGREGADO DA AVALIAÇÃO INSTITUCIONAL DE TURMAS REALIZADA PELOS DOCENTES - MEC

Informações gerais:

Unidade Acadêmica:	CAMPUS DA UFC DE CRATEUS
Periodo Letivo:	2023.1
Qtde. de Docentes por Turma Aptos a Avaliar:	163
Qtde. de Avaliações de Docentes por Turma Realizadas:	149 (91,41% dos docentes aptos)
Qtde. de Turmas Aptas a Serem Avaliadas:	158
Qtde. de Turmas Avaliadas:	146 (92,41% das turmas avaliadas)

Gráfico: Distribuição de frequência das respostas por questão avaliada (em %)



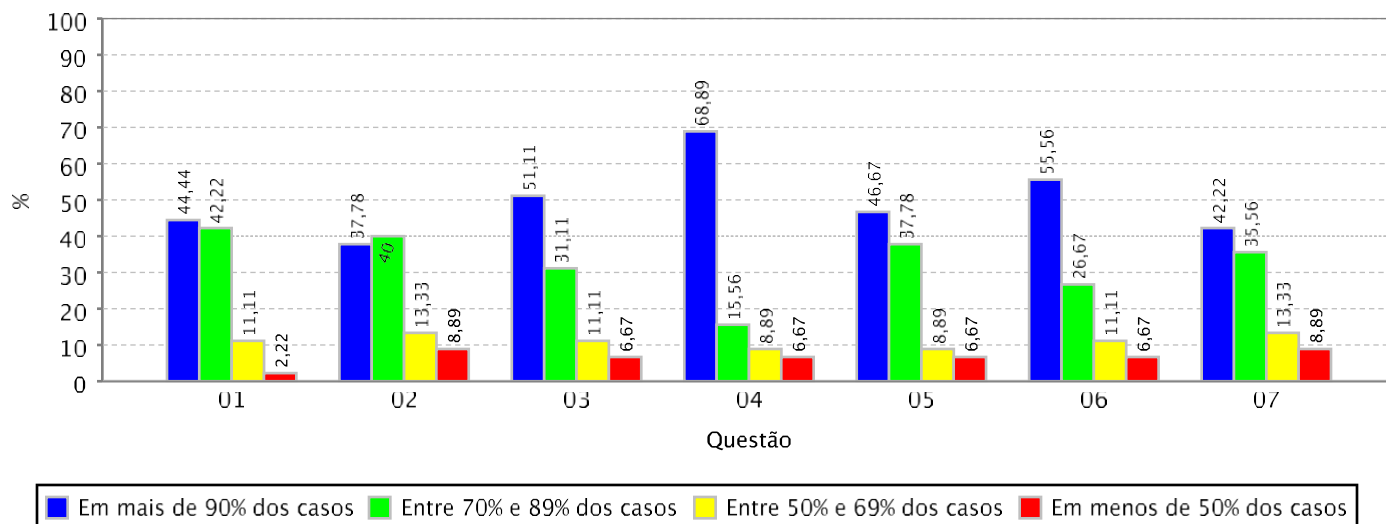


RESULTADO AGREGADO DA AVALIAÇÃO INSTITUCIONAL DE TURMAS REALIZADA PELOS DOCENTES - MEC

Informações gerais:

Unidade Acadêmica: CAMPUS DA UFC DE ITAPEJE
Período Letivo: 2023.1
Qtde. de Docentes por Turma Aptos a Avaliar: 45
Qtde. de Avaliações de Docentes por Turma Realizadas: 45 (100,00% dos docentes aptos)
Qtde. de Turmas Aptas a Serem Avaliadas: 45
Qtde. de Turmas Avaliadas: 45 (100,00% das turmas avaliadas)

Gráfico: Distribuição de frequência das respostas por questão avaliada (em %)



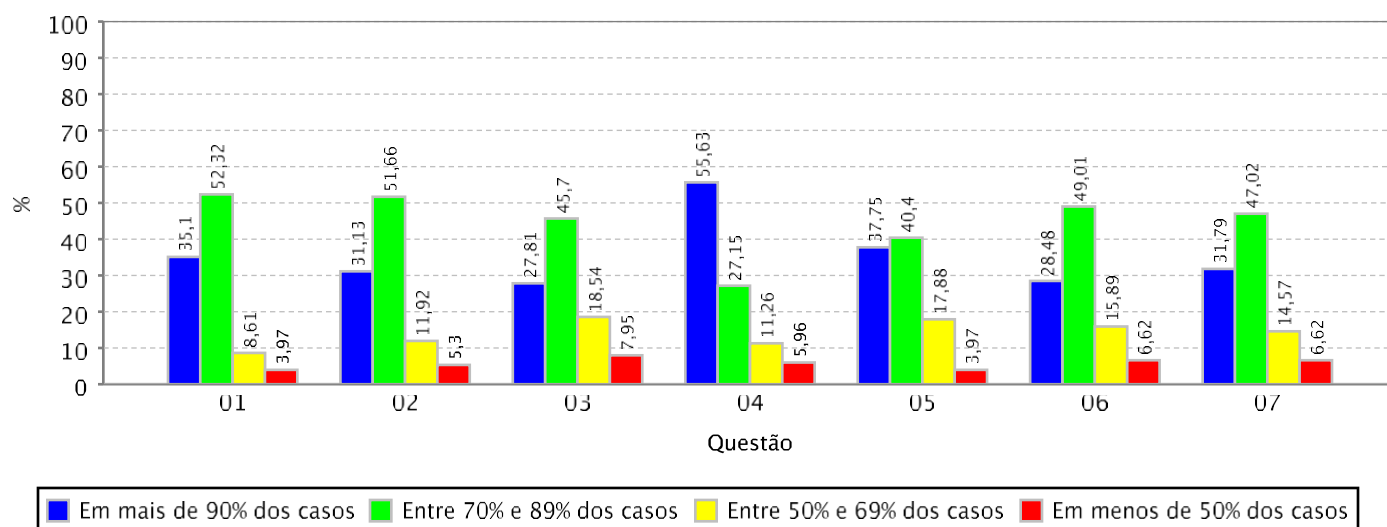


RESULTADO AGREGADO DA AVALIAÇÃO INSTITUCIONAL DE TURMAS REALIZADA PELOS DOCENTES - MEC

Informações gerais:

Unidade Acadêmica: CAMPUS DA UFC DE RUSSAS
Período Letivo: 2023.1
Qtde. de Docentes por Turma Aptos a Avaliar: 155
Qtde. de Avaliações de Docentes por Turma Realizadas: 151 (97,42% dos docentes aptos)
Qtde. de Turmas Aptas a Serem Avaliadas: 150
Qtde. de Turmas Avaliadas: 149 (99,33% das turmas avaliadas)

Gráfico: Distribuição de frequência das respostas por questão avaliada (em %)



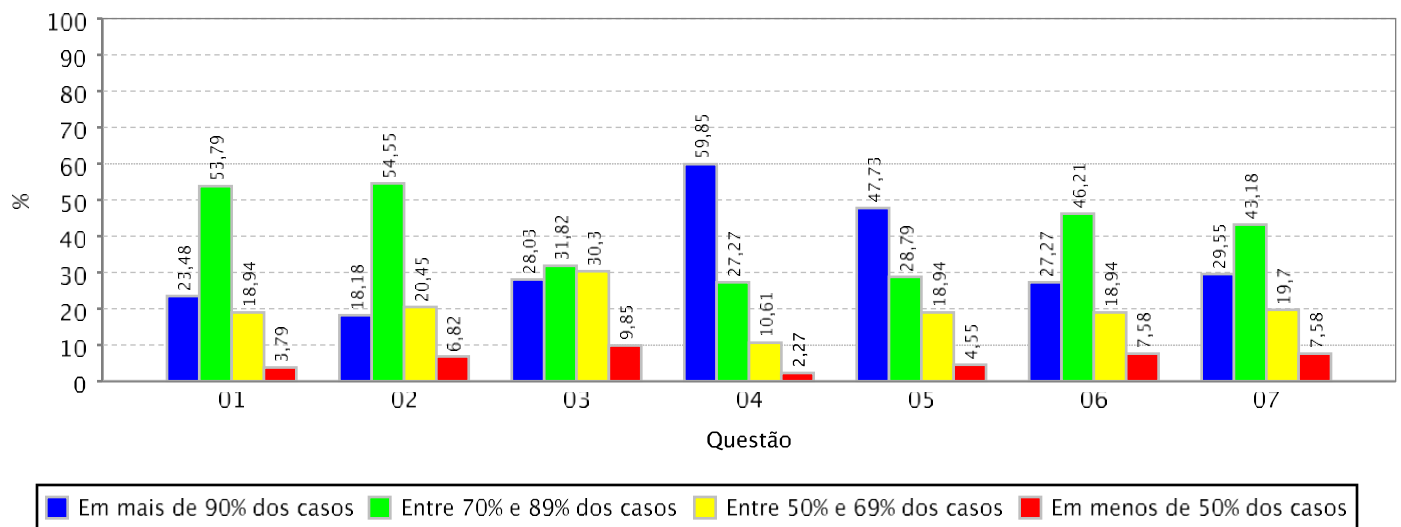


RESULTADO AGREGADO DA AVALIAÇÃO INSTITUCIONAL DE TURMAS REALIZADA PELOS DOCENTES - MEC

Informações gerais:

Unidade Acadêmica:	CAMPUS DA UFC EM QUIXADA/DIRETORIA
Periodo Letivo:	2023.1
Qtde. de Docentes por Turma Aptos a Avaliar:	138
Qtde. de Avaliações de Docentes por Turma Realizadas:	132 (95,65% dos docentes aptos)
Qtde. de Turmas Aptas a Serem Avaliadas:	134
Qtde. de Turmas Avaliadas:	130 (97,01% das turmas avaliadas)

Gráfico: Distribuição de frequência das respostas por questão avaliada (em %)



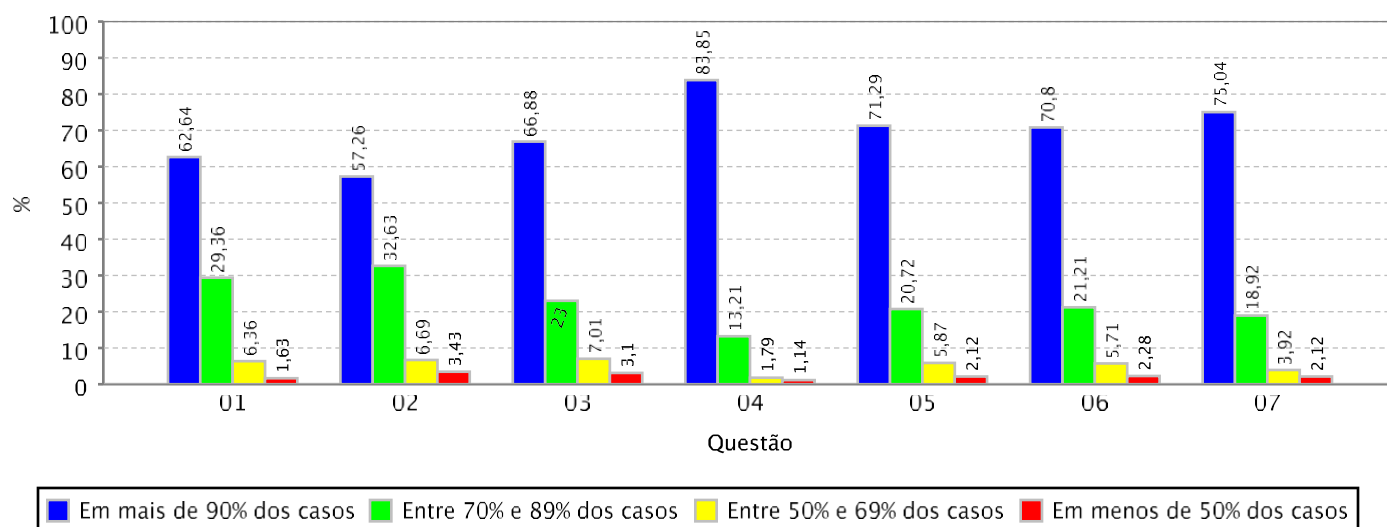


RESULTADO AGREGADO DA AVALIAÇÃO INSTITUCIONAL DE TURMAS REALIZADA PELOS DOCENTES - MEC

Informações gerais:

Unidade Acadêmica:	CAMPUS DA UFC EM SOBRAL/DIRETORIA
Periodo Letivo:	2023.1
Qtde. de Docentes por Turma Aptos a Avaliar:	708
Qtde. de Avaliações de Docentes por Turma Realizadas:	613 (86,58% dos docentes aptos)
Qtde. de Turmas Aptas a Serem Avaliadas:	443
Qtde. de Turmas Avaliadas:	415 (93,68% das turmas avaliadas)

Gráfico: Distribuição de frequência das respostas por questão avaliada (em %)



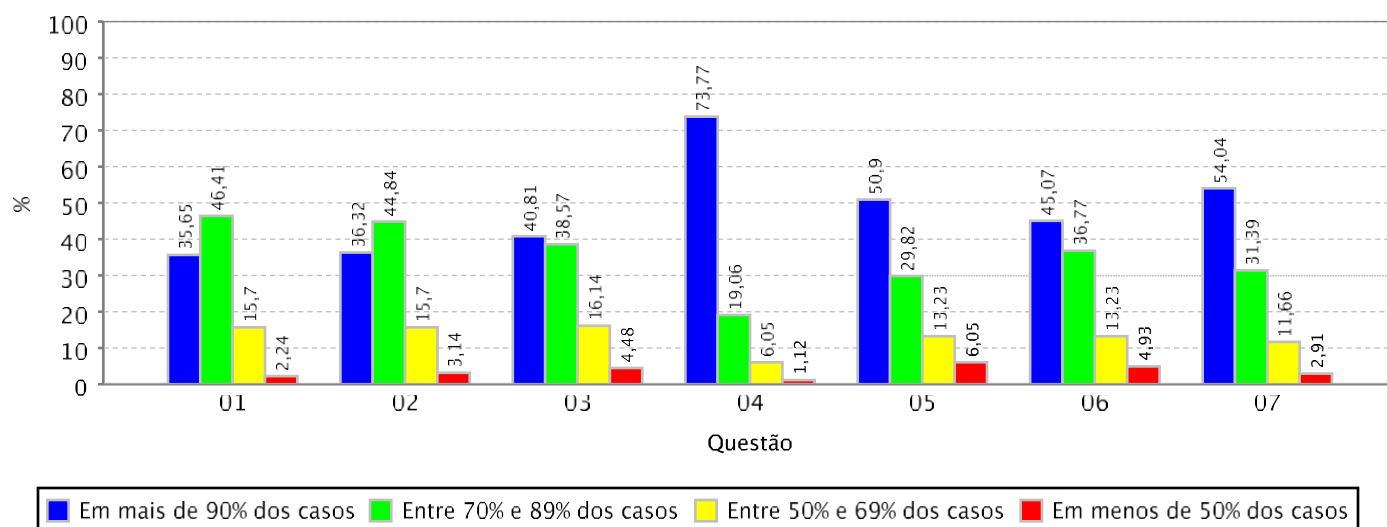


RESULTADO AGREGADO DA AVALIAÇÃO INSTITUCIONAL DE TURMAS REALIZADA PELOS DOCENTES - MEC

Informações gerais:

Unidade Acadêmica:	CENTRO DE CIENCIAS
Periodo Letivo:	2023.1
Qtde. de Docentes por Turma Aptos a Avaliar:	507
Qtde. de Avaliações de Docentes por Turma Realizadas:	446 (87,97% dos docentes aptos)
Qtde. de Turmas Aptas a Serem Avaliadas:	414
Qtde. de Turmas Avaliadas:	371 (89,61% das turmas avaliadas)

Gráfico: Distribuição de frequência das respostas por questão avaliada (em %)



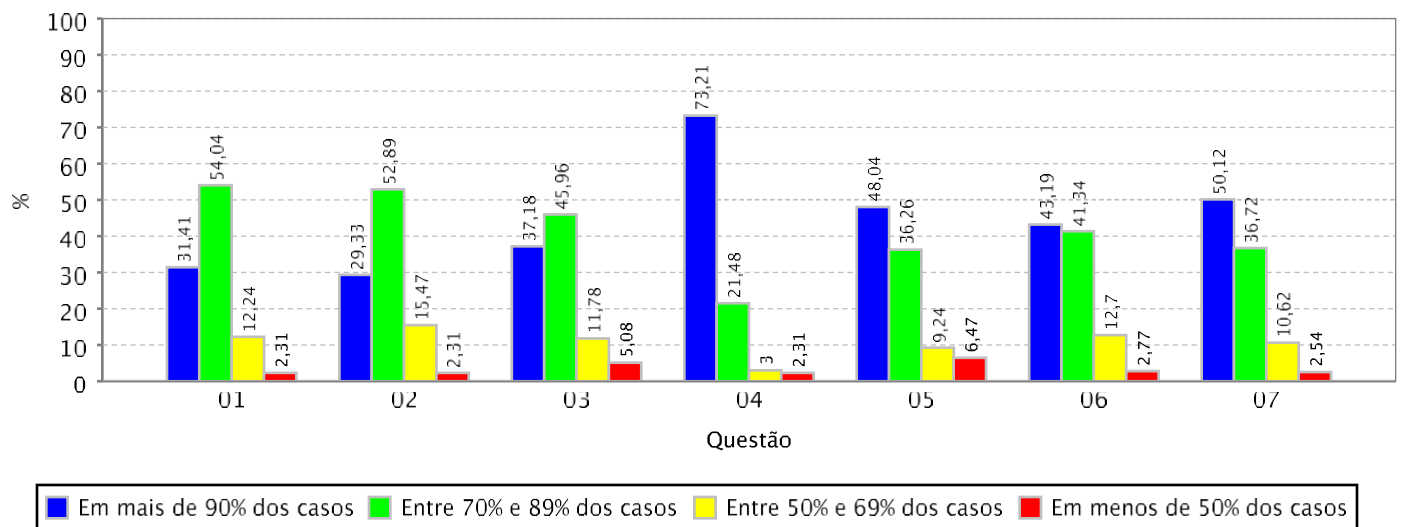


RESULTADO AGREGADO DA AVALIAÇÃO INSTITUCIONAL DE TURMAS REALIZADA PELOS DOCENTES - MEC

Informações gerais:

Unidade Acadêmica:	CENTRO DE CIENCIAS AGRARIAS
Periodo Letivo:	2023.1
Qtde. de Docentes por Turma Aptos a Avaliar:	517
Qtde. de Avaliações de Docentes por Turma Realizadas:	433 (83,75% dos docentes aptos)
Qtde. de Turmas Aptas a Serem Avaliadas:	428
Qtde. de Turmas Avaliadas:	368 (85,98% das turmas avaliadas)

Gráfico: Distribuição de frequência das respostas por questão avaliada (em %)



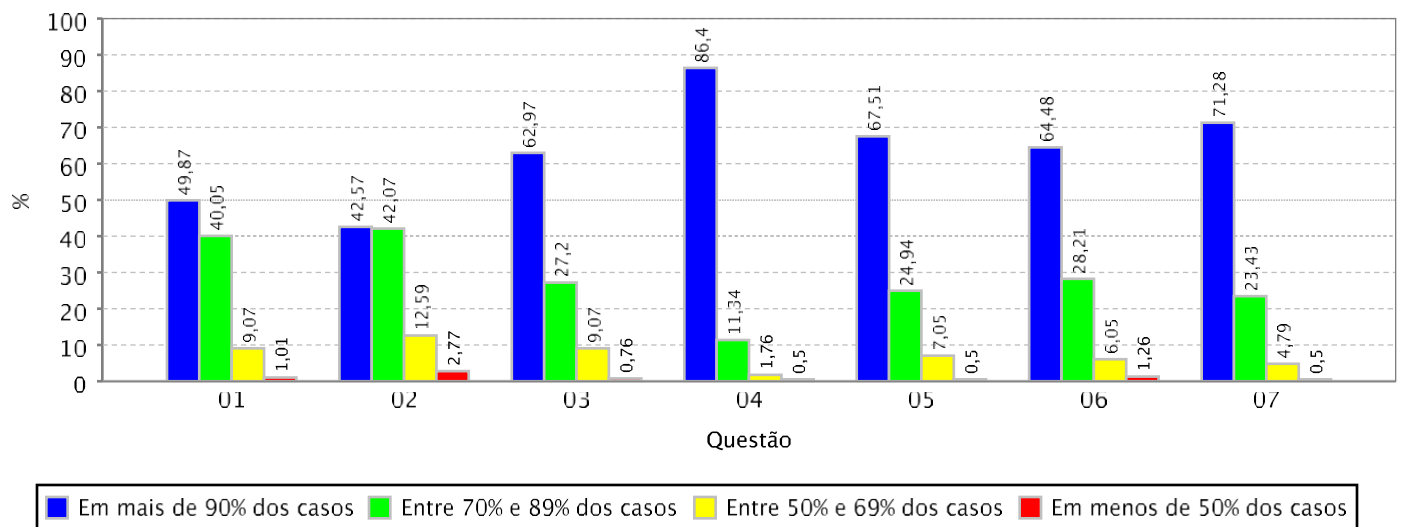


RESULTADO AGREGADO DA AVALIAÇÃO INSTITUCIONAL DE TURMAS REALIZADA PELOS DOCENTES - MEC

Informações gerais:

Unidade Acadêmica:	CENTRO DE HUMANIDADES
Periodo Letivo:	2023.1
Qtde. de Docentes por Turma Aptos a Avaliar:	477
Qtde. de Avaliações de Docentes por Turma Realizadas:	397 (83,23% dos docentes aptos)
Qtde. de Turmas Aptas a Serem Avaliadas:	420
Qtde. de Turmas Avaliadas:	352 (83,81% das turmas avaliadas)

Gráfico: Distribuição de frequência das respostas por questão avaliada (em %)



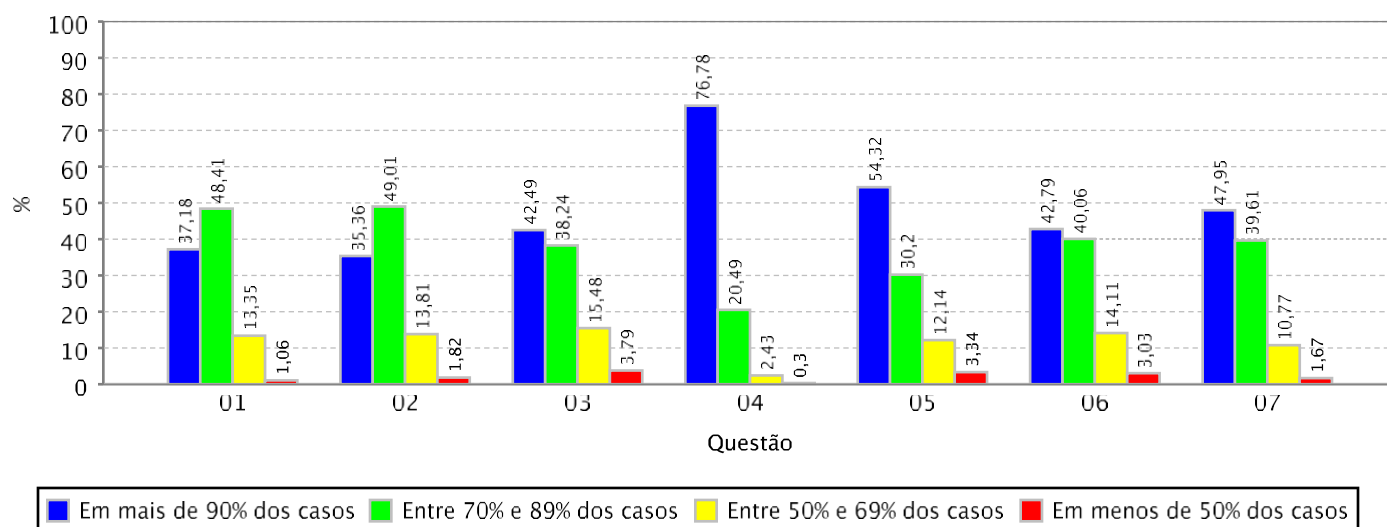


RESULTADO AGREGADO DA AVALIAÇÃO INSTITUCIONAL DE TURMAS REALIZADA PELOS DOCENTES - MEC

Informações gerais:

Unidade Acadêmica: CENTRO DE TECNOLOGIA
Período Letivo: 2023.1
Qtde. de Docentes por Turma Aptos a Avaliar: 761
Qtde. de Avaliações de Docentes por Turma Realizadas: 659 (86,60% dos docentes aptos)
Qtde. de Turmas Aptas a Serem Avaliadas: 626
Qtde. de Turmas Avaliadas: 562 (89,78% das turmas avaliadas)

Gráfico: Distribuição de frequência das respostas por questão avaliada (em %)



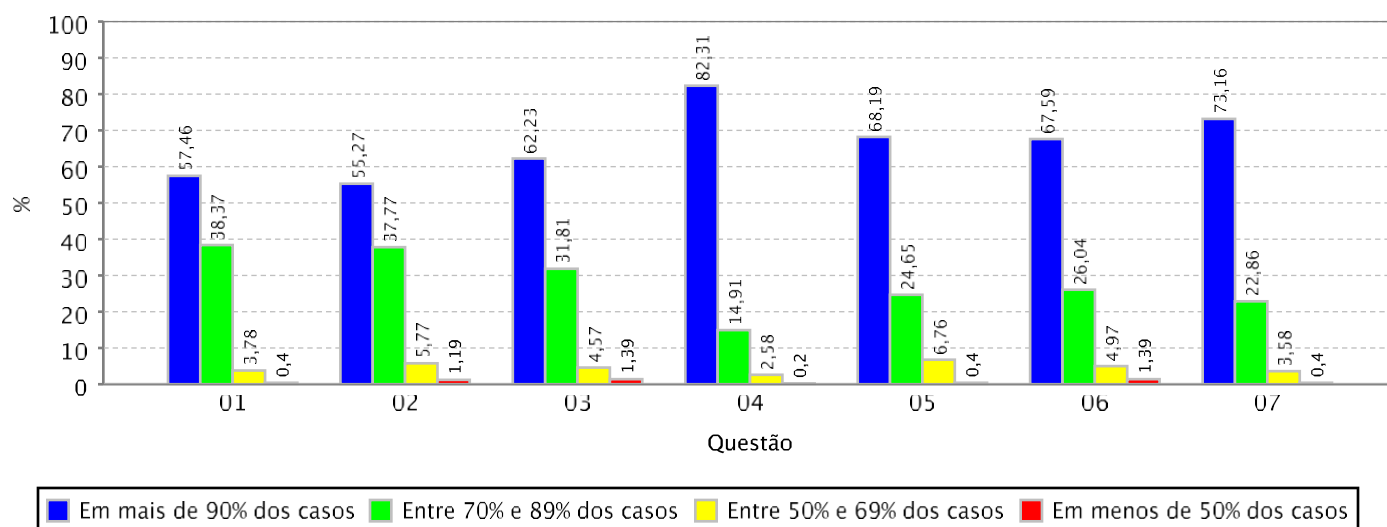


RESULTADO AGREGADO DA AVALIAÇÃO INSTITUCIONAL DE TURMAS REALIZADA PELOS DOCENTES - MEC

Informações gerais:

Unidade Acadêmica:	FAC DE FARMACIA ODONTOLOGIA E ENFERMAGEM
Periodo Letivo:	2023.1
Qtde. de Docentes por Turma Aptos a Avaliar:	613
Qtde. de Avaliações de Docentes por Turma Realizadas:	503 (82,06% dos docentes aptos)
Qtde. de Turmas Aptas a Serem Avaliadas:	278
Qtde. de Turmas Avaliadas:	268 (96,40% das turmas avaliadas)

Gráfico: Distribuição de frequência das respostas por questão avaliada (em %)



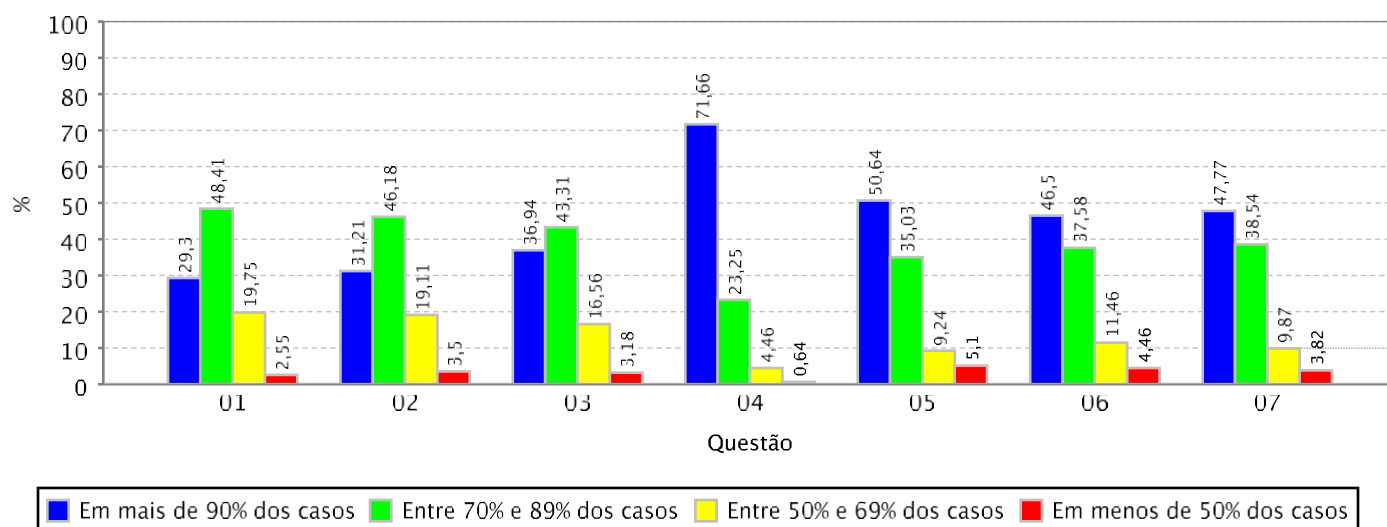


RESULTADO AGREGADO DA AVALIAÇÃO INSTITUCIONAL DE TURMAS REALIZADA PELOS DOCENTES - MEC

Informações gerais:

Unidade Acadêmica: FAC ECON ADM ATUARIA E CONTABILIDADE
Periodo Letivo: 2023.1
Qtde. de Docentes por Turma Aptos a Avaliar: 362
Qtde. de Avaliações de Docentes por Turma Realizadas: 314 (86,74% dos docentes aptos)
Qtde. de Turmas Aptas a Serem Avaliadas: 346
Qtde. de Turmas Avaliadas: 306 (88,44% das turmas avaliadas)

Gráfico: Distribuição de frequência das respostas por questão avaliada (em %)



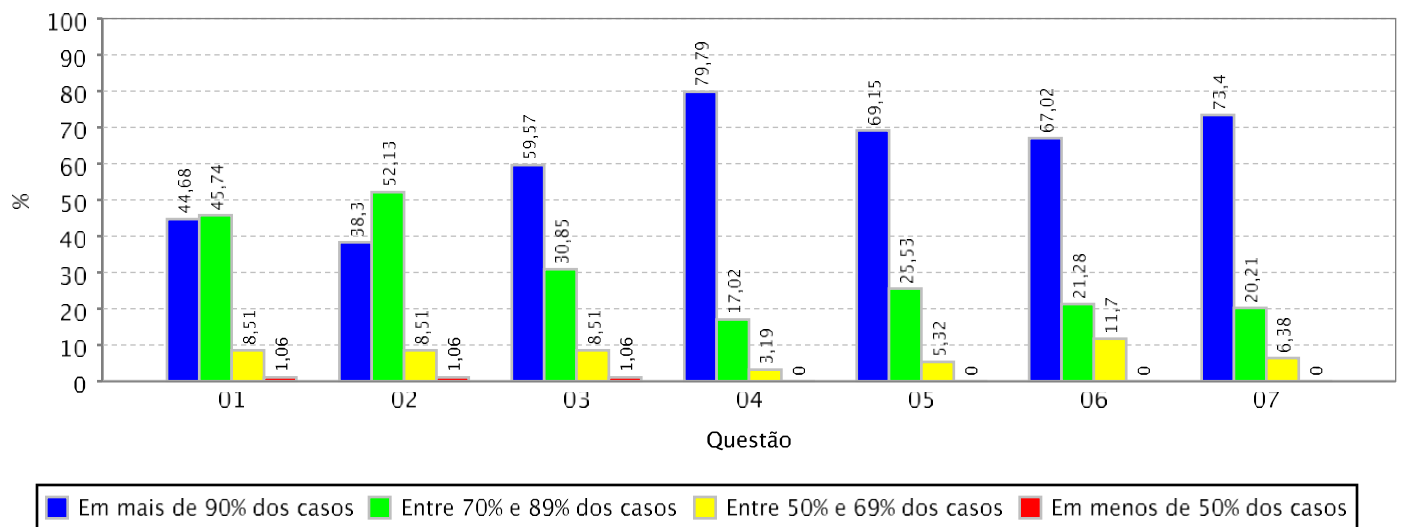


RESULTADO AGREGADO DA AVALIAÇÃO INSTITUCIONAL DE TURMAS REALIZADA PELOS DOCENTES - MEC

Informações gerais:

Unidade Acadêmica:	FACULDADE DE DIREITO
Periodo Letivo:	2023.1
Qtde. de Docentes por Turma Aptos a Avaliar:	130
Qtde. de Avaliações de Docentes por Turma Realizadas:	94 (72,31% dos docentes aptos)
Qtde. de Turmas Aptas a Serem Avaliadas:	128
Qtde. de Turmas Avaliadas:	93 (72,66% das turmas avaliadas)

Gráfico: Distribuição de frequência das respostas por questão avaliada (em %)



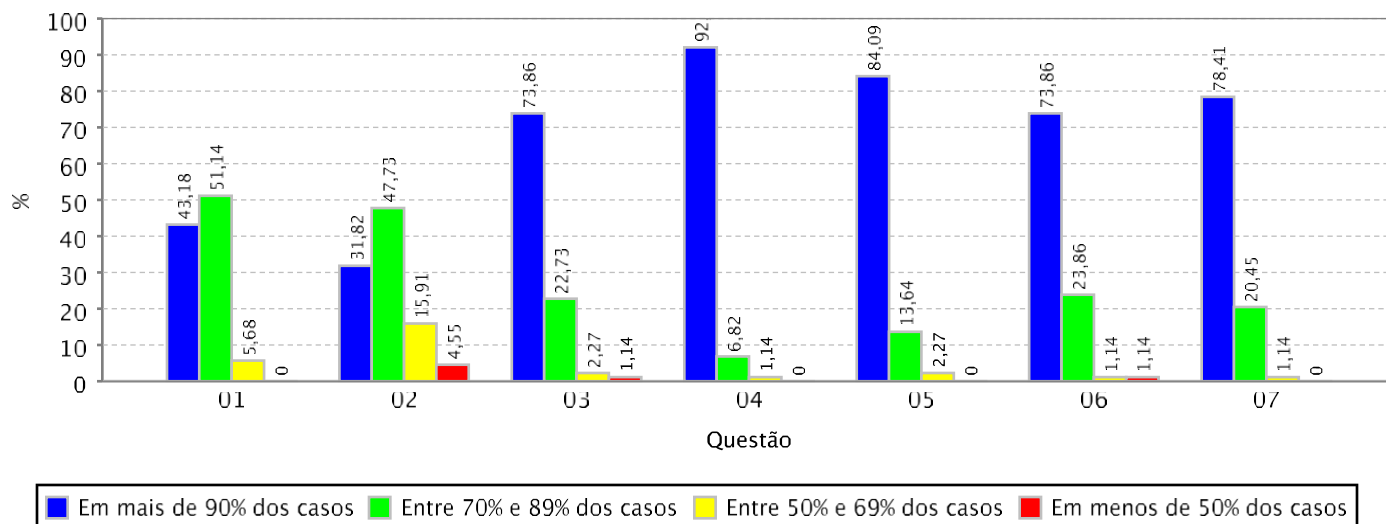


RESULTADO AGREGADO DA AVALIAÇÃO INSTITUCIONAL DE TURMAS REALIZADA PELOS DOCENTES - MEC

Informações gerais:

Unidade Acadêmica: FACULDADE DE EDUCACAO
Periodo Letivo: 2023.1
Qtde. de Docentes por Turma Aptos a Avaliar: 109
Qtde. de Avaliações de Docentes por Turma Realizadas: 88 (80,73% dos docentes aptos)
Qtde. de Turmas Aptas a Serem Avaliadas: 102
Qtde. de Turmas Avaliadas: 84 (82,35% das turmas avaliadas)

Gráfico: Distribuição de frequência das respostas por questão avaliada (em %)



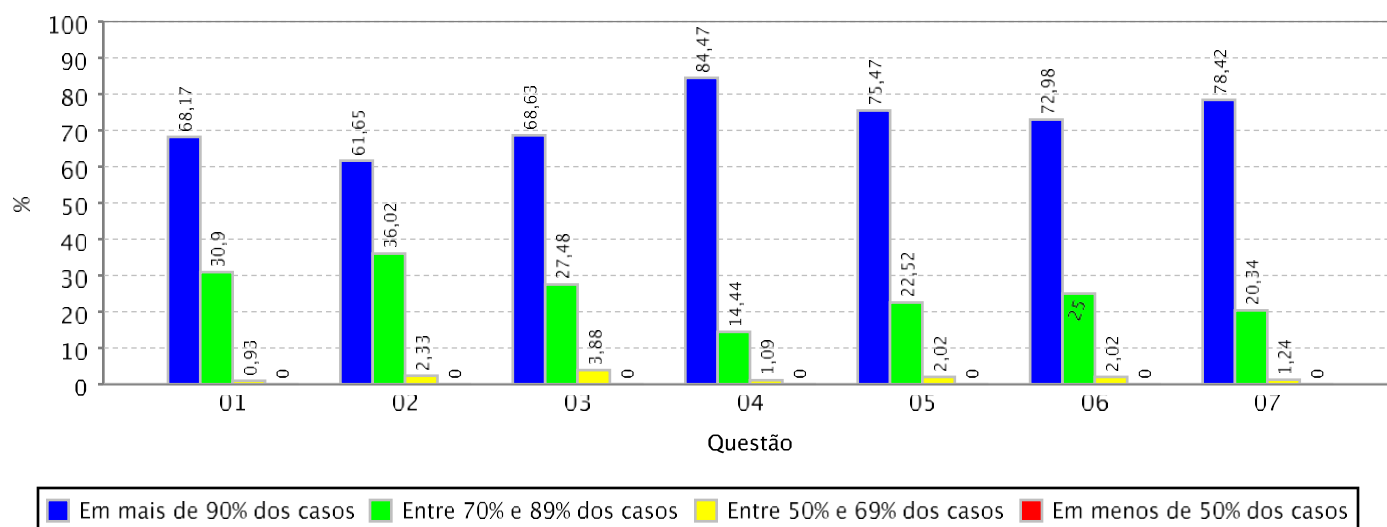


RESULTADO AGREGADO DA AVALIAÇÃO INSTITUCIONAL DE TURMAS REALIZADA PELOS DOCENTES - MEC

Informações gerais:

Unidade Acadêmica: FACULDADE DE MEDICINA
Período Letivo: 2023.1
Qtde. de Docentes por Turma Aptos a Avaliar: 1.125
Qtde. de Avaliações de Docentes por Turma Realizadas: 644 (57,24% dos docentes aptos)
Qtde. de Turmas Aptas a Serem Avaliadas: 283
Qtde. de Turmas Avaliadas: 243 (85,87% das turmas avaliadas)

Gráfico: Distribuição de frequência das respostas por questão avaliada (em %)



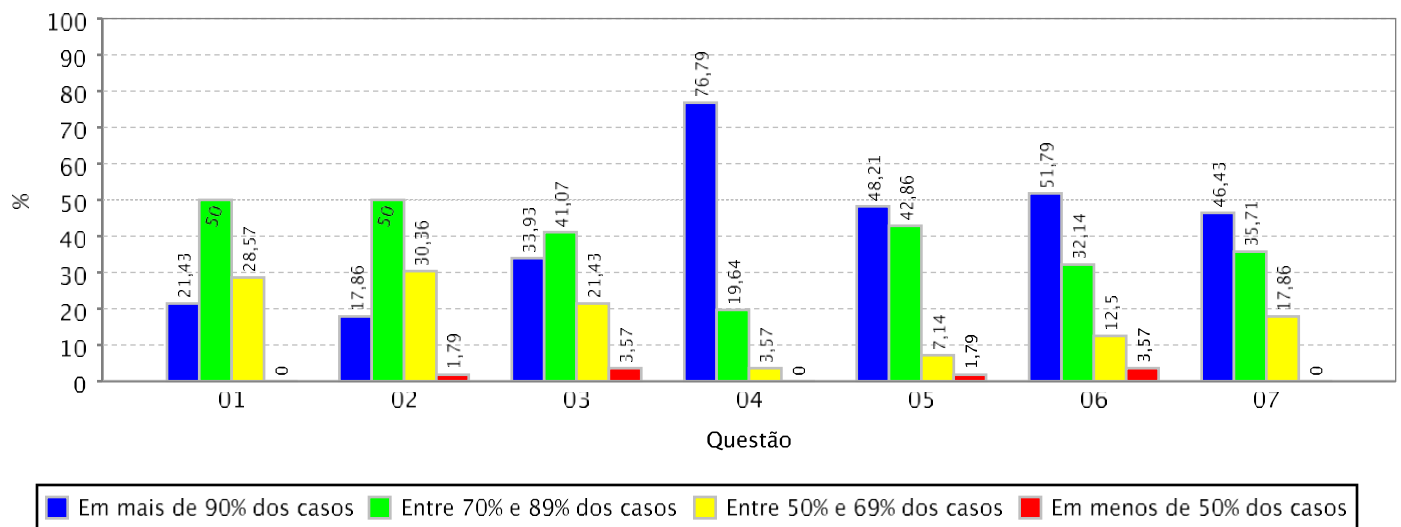


RESULTADO AGREGADO DA AVALIAÇÃO INSTITUCIONAL DE TURMAS REALIZADA PELOS DOCENTES - MEC

Informações gerais:

Unidade Acadêmica: INSTITUTO DE CIENCIAS DO MAR
Periodo Letivo: 2023.1
Qtde. de Docentes por Turma Aptos a Avaliar: 67
Qtde. de Avaliações de Docentes por Turma Realizadas: 56 (83,58% dos docentes aptos)
Qtde. de Turmas Aptas a Serem Avaliadas: 63
Qtde. de Turmas Avaliadas: 52 (82,54% das turmas avaliadas)

Gráfico: Distribuição de frequência das respostas por questão avaliada (em %)



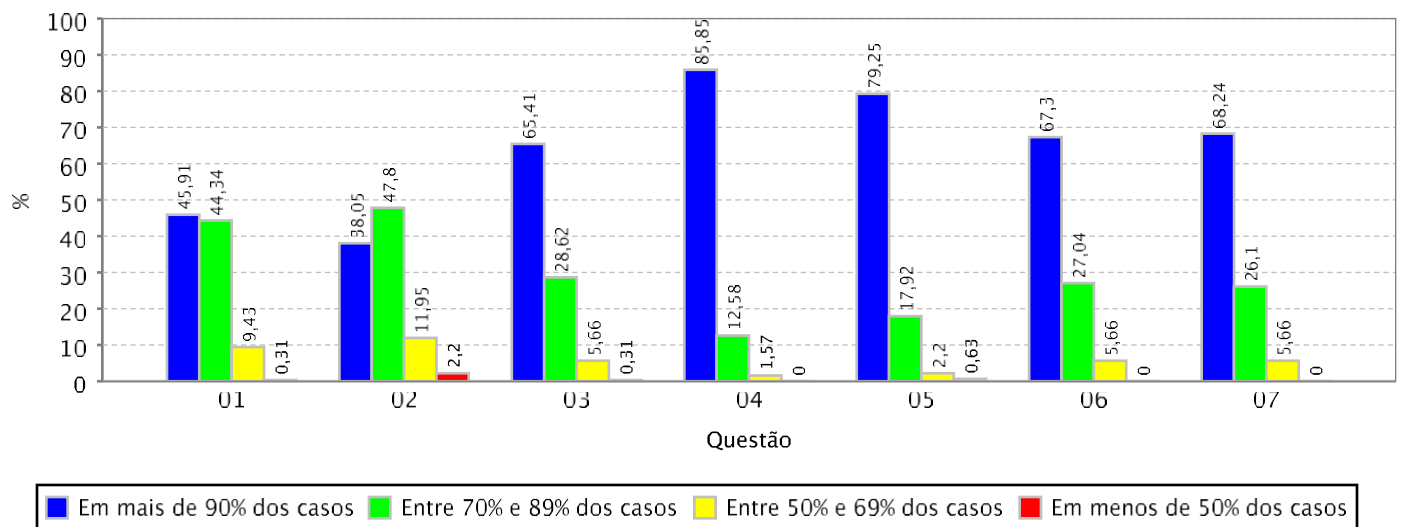


RESULTADO AGREGADO DA AVALIAÇÃO INSTITUCIONAL DE TURMAS REALIZADA PELOS DOCENTES - MEC

Informações gerais:

Unidade Acadêmica: INSTITUTO DE CULTURA E ARTE
Período Letivo: 2023.1
Qtde. de Docentes por Turma Aptos a Avaliar: 406
Qtde. de Avaliações de Docentes por Turma Realizadas: 318 (78,33% dos docentes aptos)
Qtde. de Turmas Aptas a Serem Avaliadas: 355
Qtde. de Turmas Avaliadas: 297 (83,66% das turmas avaliadas)

Gráfico: Distribuição de frequência das respostas por questão avaliada (em %)



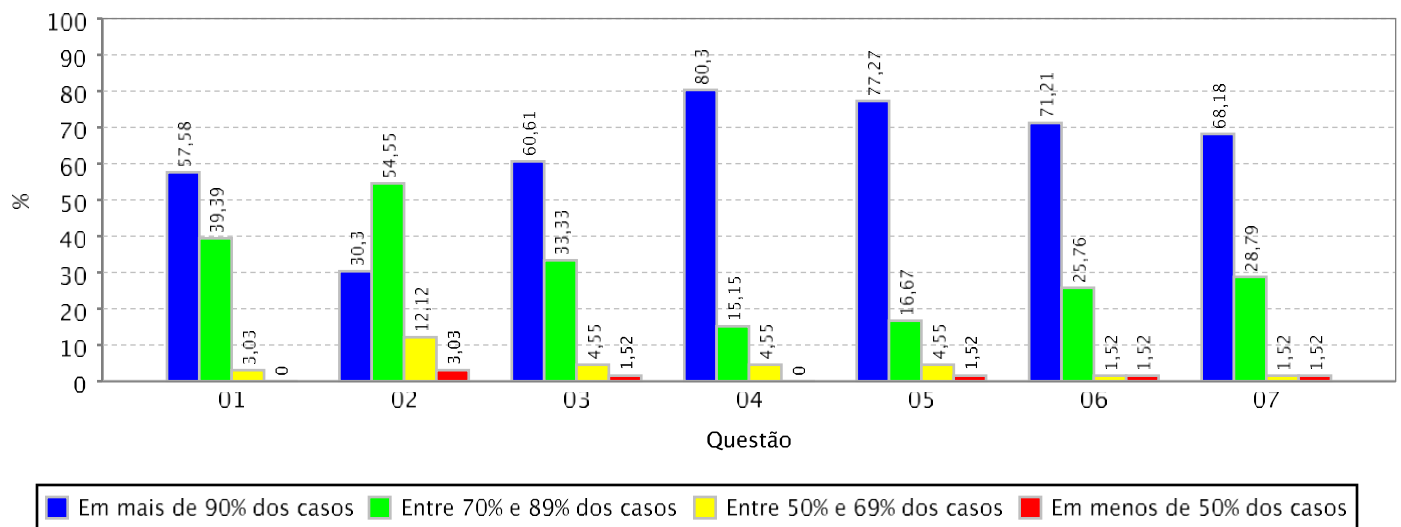


RESULTADO AGREGADO DA AVALIAÇÃO INSTITUCIONAL DE TURMAS REALIZADA PELOS DOCENTES - MEC

Informações gerais:

Unidade Acadêmica:	INSTITUTO DE EDUCACAO FISICA E ESPORTES
Periodo Letivo:	2023.1
Qtde. de Docentes por Turma Aptos a Avaliar:	77
Qtde. de Avaliações de Docentes por Turma Realizadas:	66 (85,71% dos docentes aptos)
Qtde. de Turmas Aptas a Serem Avaliadas:	74
Qtde. de Turmas Avaliadas:	64 (86,49% das turmas avaliadas)

Gráfico: Distribuição de frequência das respostas por questão avaliada (em %)



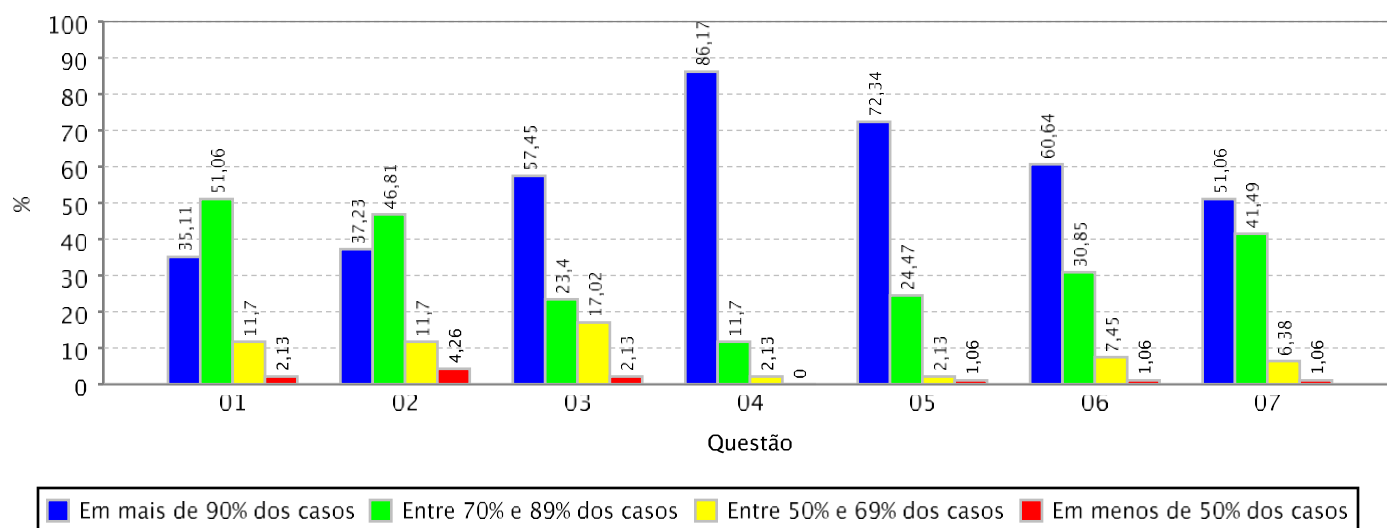


RESULTADO AGREGADO DA AUTOAVALIAÇÃO DOS DISCENTES NA TURMA - MEC

Informações gerais:

Unidade Acadêmica:	INSTITUTO UNIVERSIDADE VIRTUAL
Periodo Letivo:	2023.1
Qtde. de Docentes por Turma Aptos a Avaliar:	98
Qtde. de Avaliações de Docentes por Turma Realizadas:	94 (95,92% dos docentes aptos)
Qtde. de Turmas Aptas a Serem Avaliadas:	84
Qtde. de Turmas Avaliadas:	84 (100,00% das turmas avaliadas)

Gráfico: Distribuição de frequência das respostas por questão avaliada (em %)





RESULTADO AGREGADO DA AUTOAVALIAÇÃO DOS DISCENTES NA TURMA - MEC

Relação das questões avaliadas:

- 01 O nível de assiduidade (frequência) do discente às aulas foi considerado.
- 02 O nível de pontualidade do discente às aulas foi considerado.
- 03 O nível de envolvimento e de esforço pessoal do discente no decorrer da disciplina (módulo) foi considerado.
- 04 O nível de empenho do discente na execução das atividades propostas no decorrer da disciplina (módulo) foi considerado.
- 05 O nível em que os conhecimentos e as habilidades prévias do discente contribuíram para o aprendizado de uma disciplina (módulo) foi considerado.
- 06 O nível em que aumentaram os conhecimentos, as competências e as habilidades do discente como resultado desta disciplina (módulo) foi considerado.



RESULTADO AGREGADO DA AUTOAVALIAÇÃO DOS DISCENTES NA TURMA - MEC

Informações gerais:

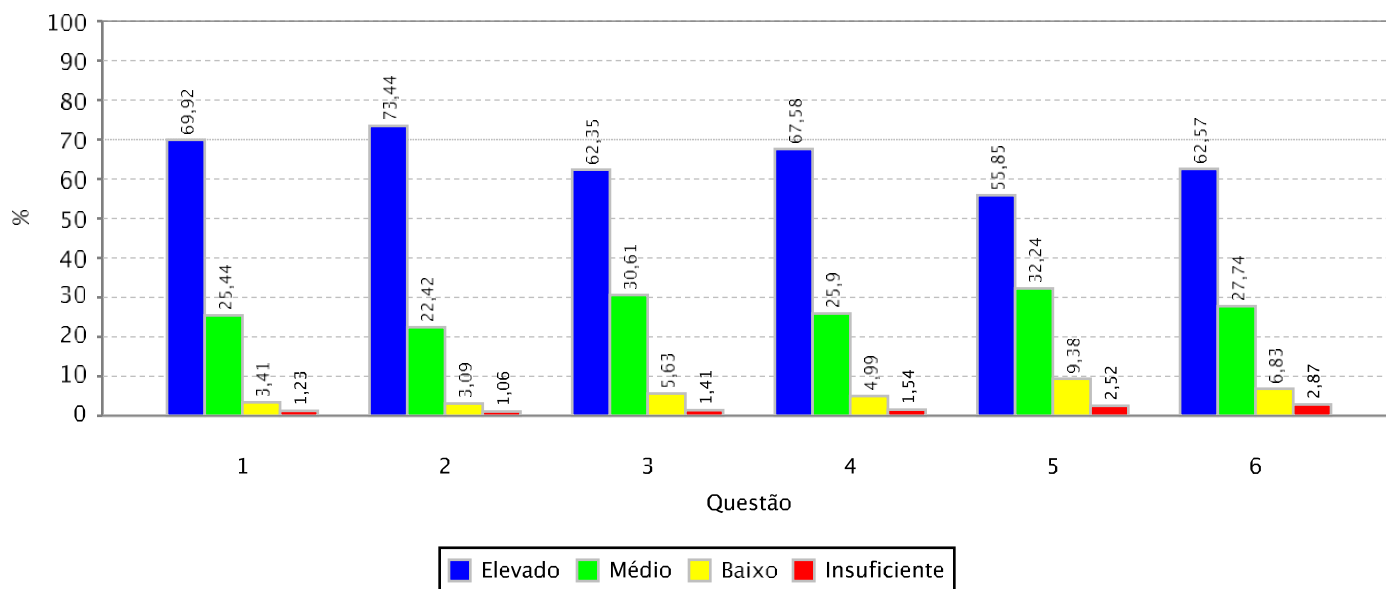
Instituição: UNIVERSIDADE FEDERAL DO CEARA

Período Letivo: 2023.1

Qtde. de Discentes por Turma Aptos a se Autoavaliarem: 116.499

Qtde. de Autoavaliações de Discentes por Turma Realizadas: 41.557 (35.67 % dos discentes aptos)

Gráfico: Distribuição de frequência das respostas por questão avaliada (em %)





RESULTADO AGREGADO DA AUTOAVALIAÇÃO DOS DISCENTES NA TURMA - MEC

Informações gerais:

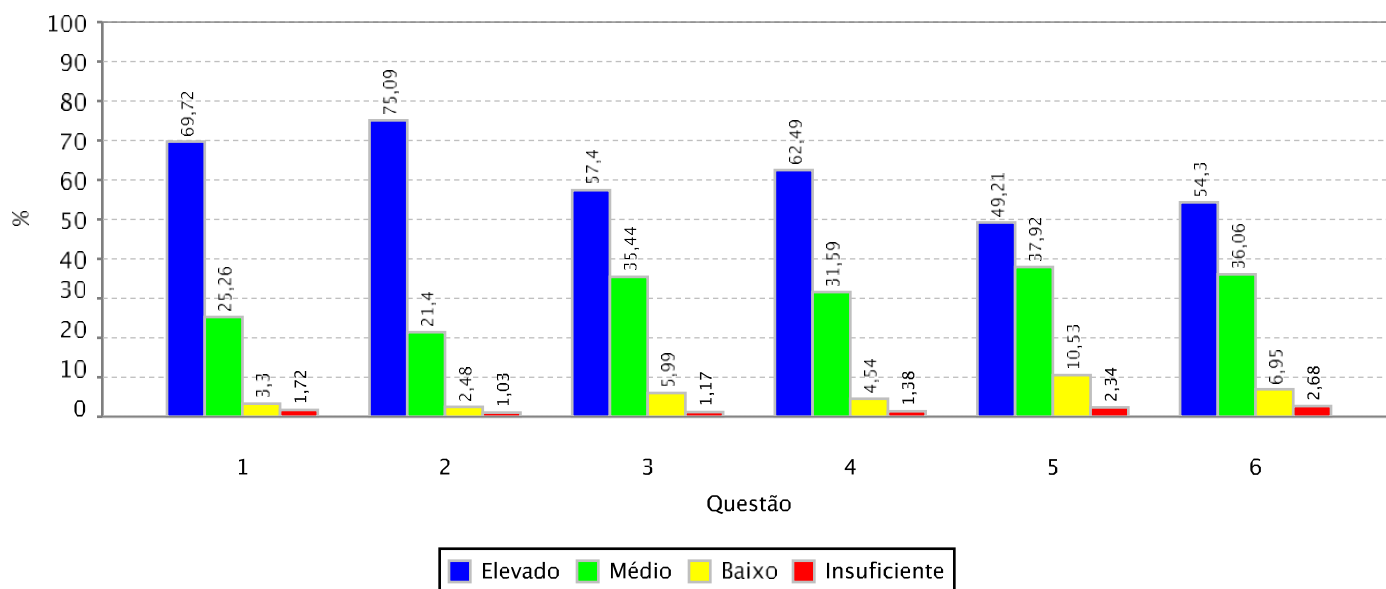
Unidade Acadêmica: CAMPUS DA UFC DE CRATEUS

Período Letivo: 2023.1

Qtde. de Discentes por Turma Aptos a se Autoavaliarem: 3.756

Qtde. de Autoavaliações de Discentes por Turma Realizadas: 1.453 (38.68 % dos discentes aptos)

Gráfico: Distribuição de frequência das respostas por questão avaliada (em %)





RESULTADO AGREGADO DA AUTOAVALIAÇÃO DOS DISCENTES NA TURMA - MEC

Informações gerais:

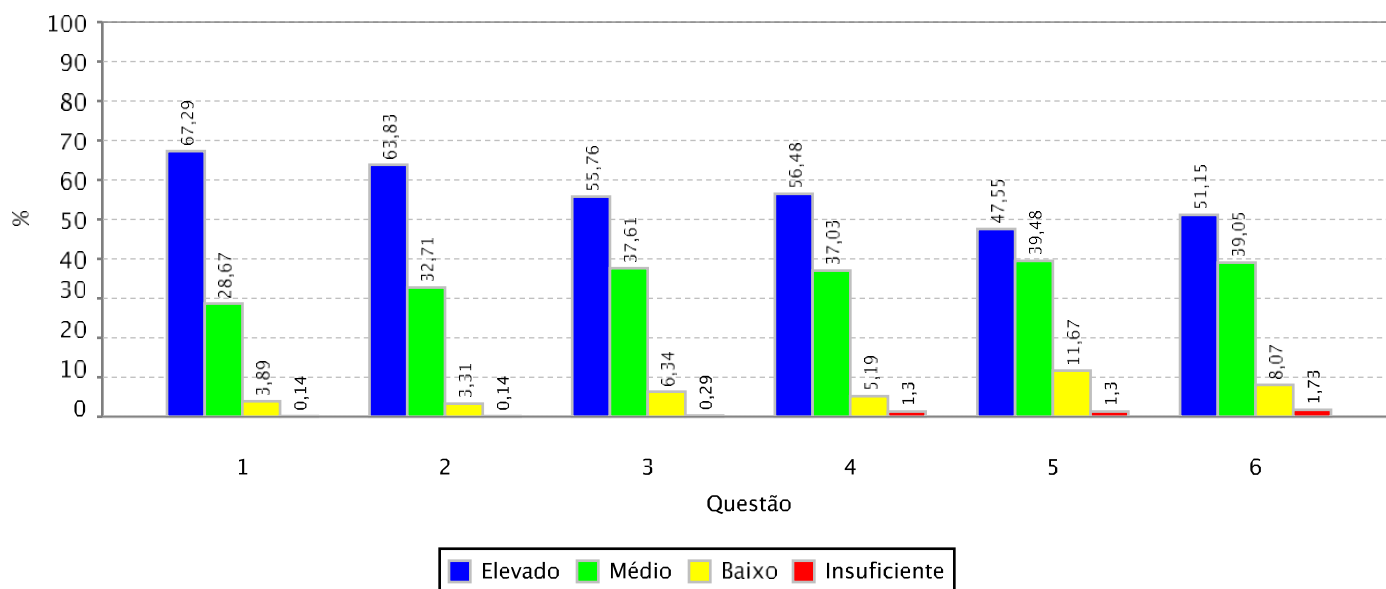
Unidade Acadêmica: CAMPUS DA UFC DE ITAPAJE

Período Letivo: 2023.1

Qtde. de Discentes por Turma Aptos a se Autoavaliarem: 767

Qtde. de Autoavaliações de Discentes por Turma Realizadas: 694 (90.48 % dos discentes aptos)

Gráfico: Distribuição de frequência das respostas por questão avaliada (em %)





RESULTADO AGREGADO DA AUTOAVALIAÇÃO DOS DISCENTES NA TURMA - MEC

Informações gerais:

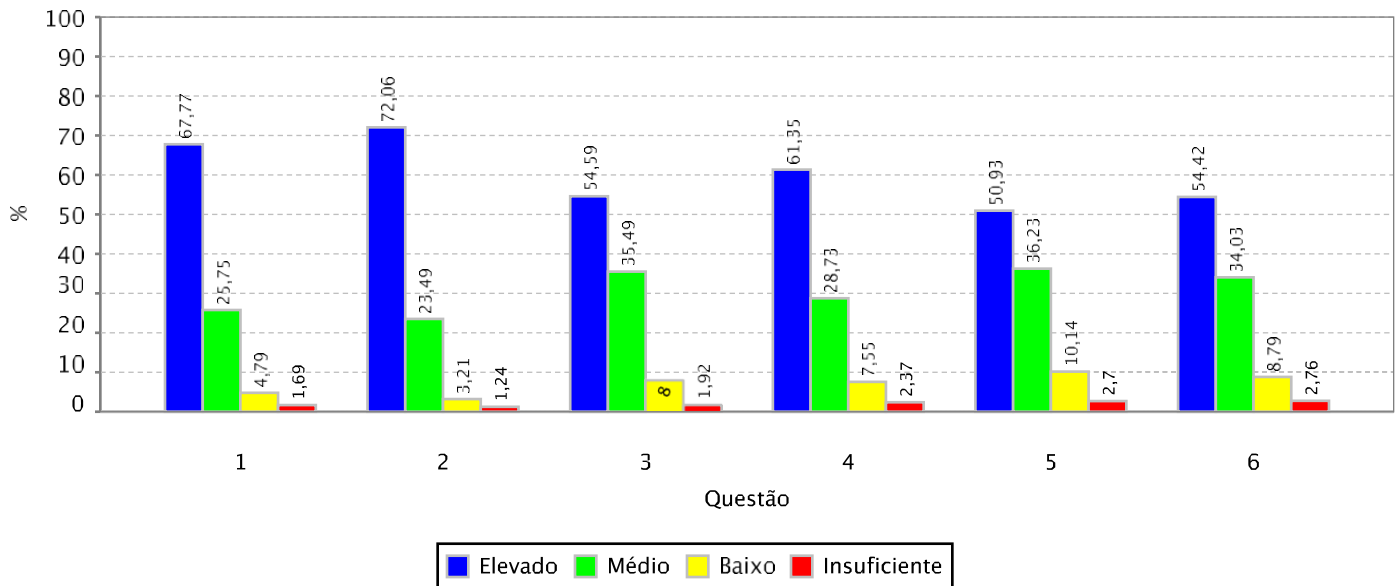
Unidade Acadêmica: CAMPUS DA UFC DE RUSSAS

Período Letivo: 2023.1

Qtde. de Discentes por Turma Aptos a se Autoavaliarem: 4.850

Qtde. de Autoavaliações de Discentes por Turma Realizadas: 1.775 (36.6 % dos discentes aptos)

Gráfico: Distribuição de frequência das respostas por questão avaliada (em %)





RESULTADO AGREGADO DA AUTOAVALIAÇÃO DOS DISCENTES NA TURMA - MEC

Informações gerais:

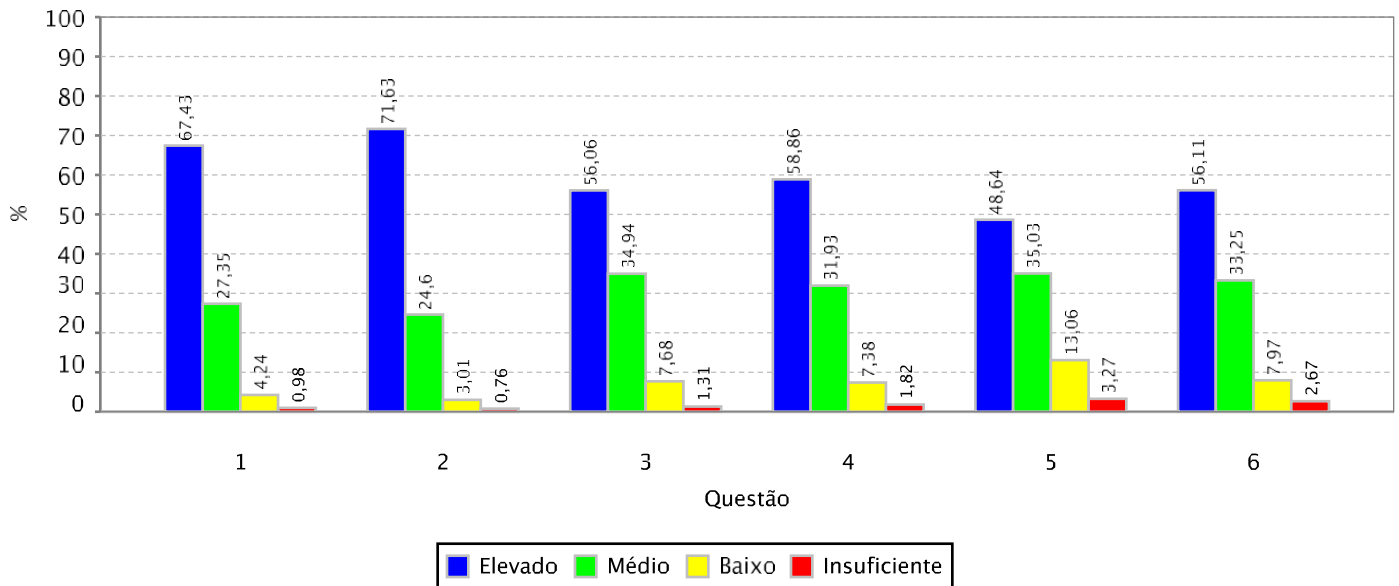
Unidade Acadêmica: CAMPUS DA UFC EM QUIXADA/DIRETORIA

Período Letivo: 2023.1

Qtde. de Discentes por Turma Aptos a se Autoavaliarem: 5.042

Qtde. de Autoavaliações de Discentes por Turma Realizadas: 2.358 (46.77 % dos discentes aptos)

Gráfico: Distribuição de frequência das respostas por questão avaliada (em %)





RESULTADO AGREGADO DA AUTOAVALIAÇÃO DOS DISCENTES NA TURMA - MEC

Informações gerais:

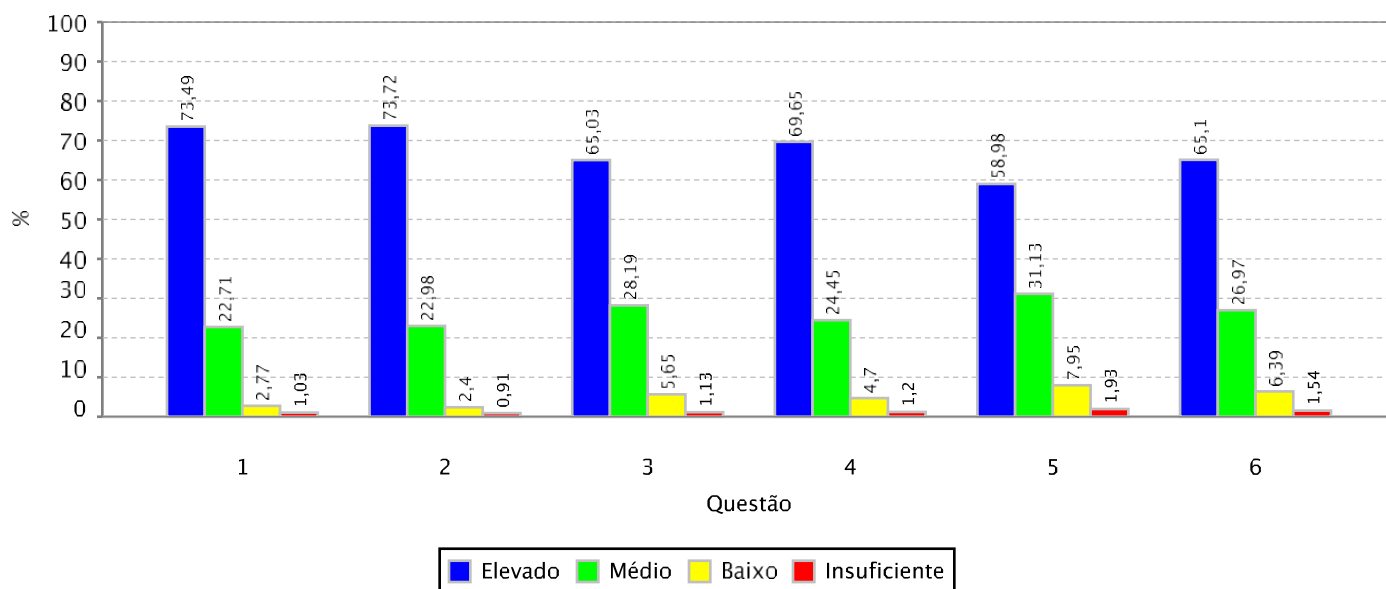
Unidade Acadêmica: CAMPUS DA UFC EM SOBRAL/DIRETORIA

Período Letivo: 2023.1

Qtde. de Discentes por Turma Aptos a se Autoavaliarem: 10.156

Qtde. de Autoavaliações de Discentes por Turma Realizadas: 4.086 (40.23 % dos discentes aptos)

Gráfico: Distribuição de frequência das respostas por questão avaliada (em %)





RESULTADO AGREGADO DA AUTOAVALIAÇÃO DOS DISCENTES NA TURMA - MEC

Informações gerais:

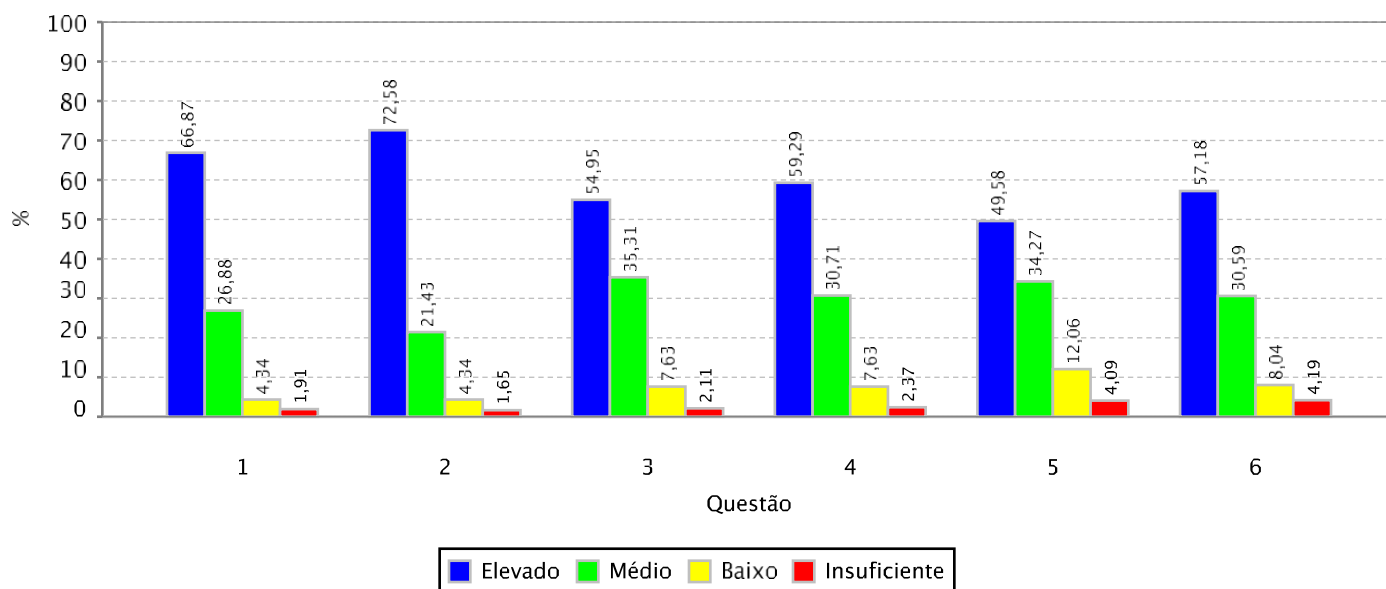
Unidade Acadêmica: CENTRO DE CIENCIAS

Período Letivo: 2023.1

Qtde. de Discentes por Turma Aptos a se Autoavaliarem: 11.330

Qtde. de Autoavaliações de Discentes por Turma Realizadas: 4.129 (36.44 % dos discentes aptos)

Gráfico: Distribuição de frequência das respostas por questão avaliada (em %)





RESULTADO AGREGADO DA AUTOAVALIAÇÃO DOS DISCENTES NA TURMA - MEC

Informações gerais:

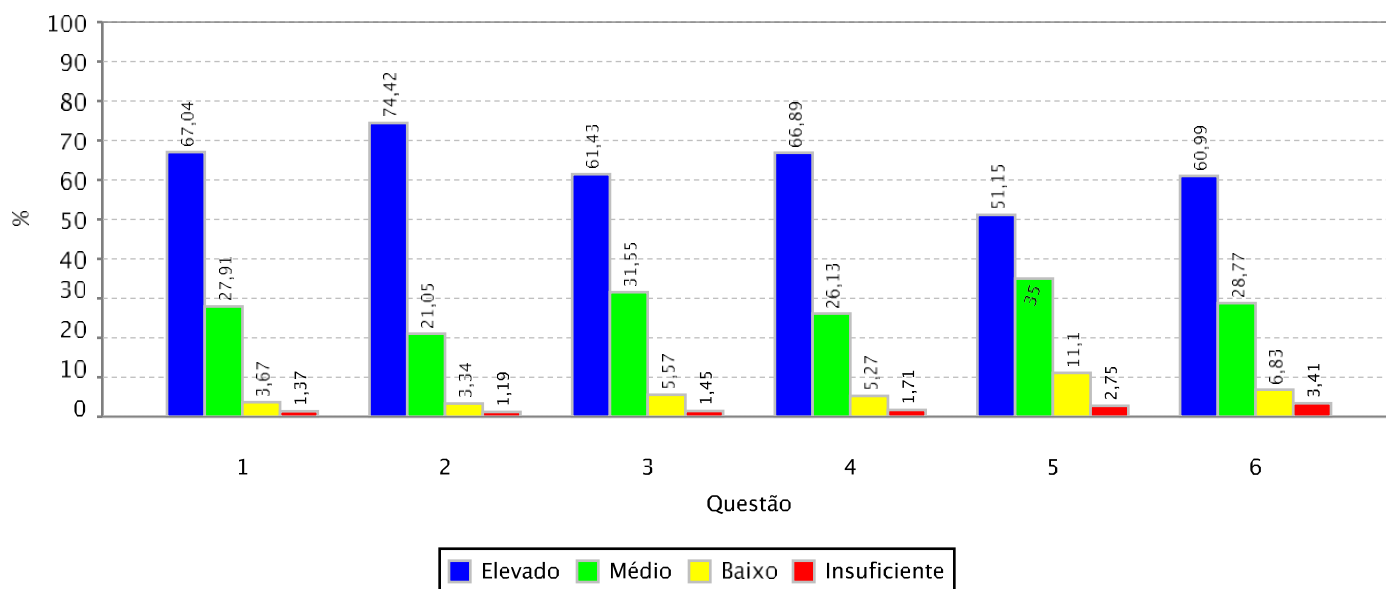
Unidade Acadêmica: CENTRO DE CIENCIAS AGRARIAS

Período Letivo: 2023.1

Qtde. de Discentes por Turma Aptos a se Autoavaliarem: 8.048

Qtde. de Autoavaliações de Discentes por Turma Realizadas: 2.694 (33.47 % dos discentes aptos)

Gráfico: Distribuição de frequência das respostas por questão avaliada (em %)





RESULTADO AGREGADO DA AUTOAVALIAÇÃO DOS DISCENTES NA TURMA - MEC

Informações gerais:

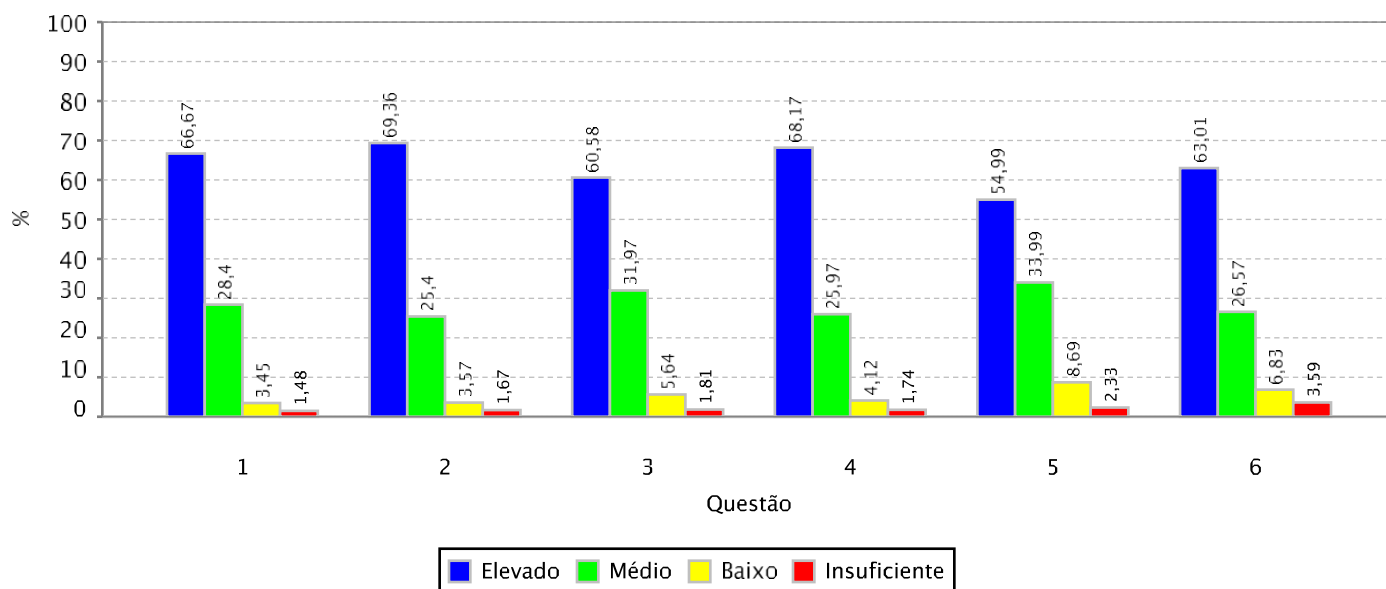
Unidade Acadêmica: CENTRO DE HUMANIDADES

Período Letivo: 2023.1

Qtde. de Discentes por Turma Aptos a se Autoavaliarem: 12.022

Qtde. de Autoavaliações de Discentes por Turma Realizadas: 4.201 (34.94 % dos discentes aptos)

Gráfico: Distribuição de frequência das respostas por questão avaliada (em %)





RESULTADO AGREGADO DA AUTOAVALIAÇÃO DOS DISCENTES NA TURMA - MEC

Informações gerais:

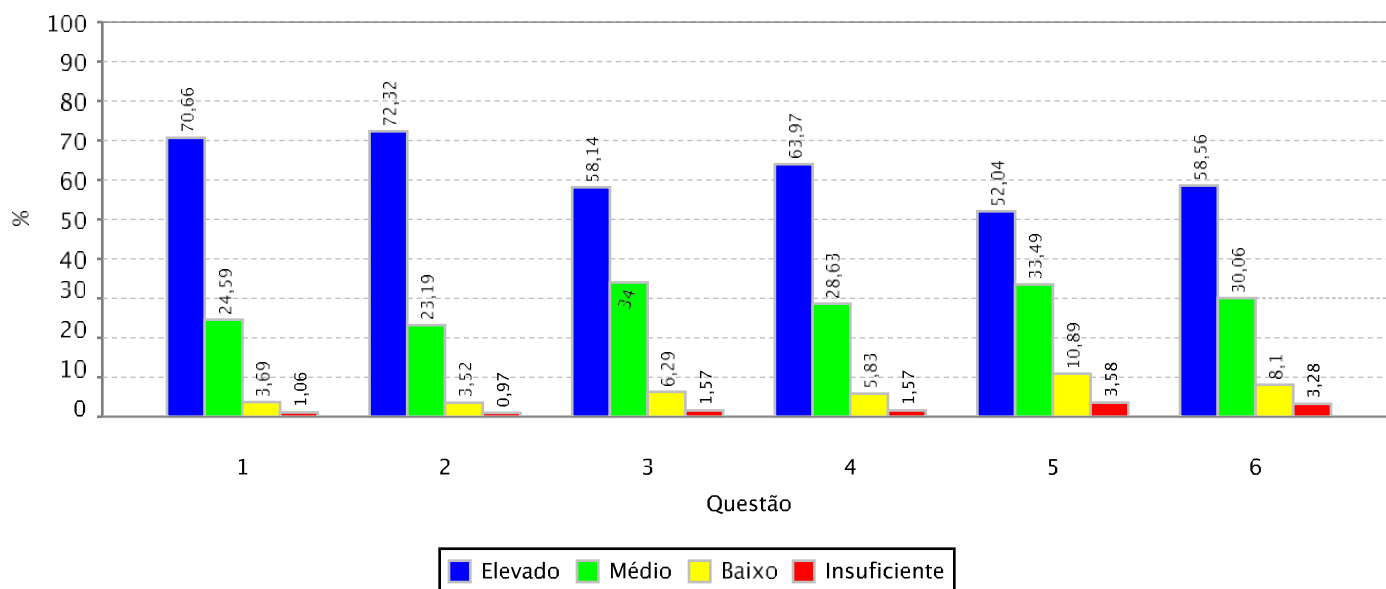
Unidade Acadêmica: CENTRO DE TECNOLOGIA

Período Letivo: 2023.1

Qtde. de Discentes por Turma Aptos a se Autoavaliarem: 17.064

Qtde. de Autoavaliações de Discentes por Turma Realizadas: 5.282 (30.95 % dos discentes aptos)

Gráfico: Distribuição de frequência das respostas por questão avaliada (em %)





RESULTADO AGREGADO DA AUTOAVALIAÇÃO DOS DISCENTES NA TURMA - MEC

Informações gerais:

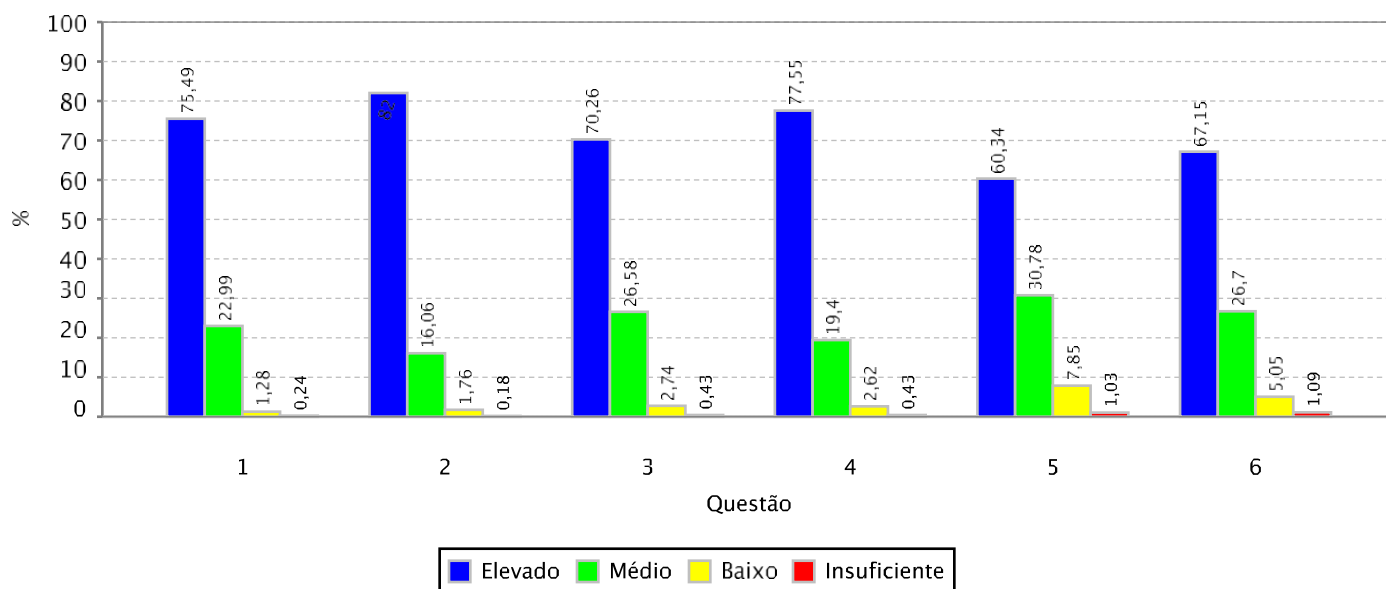
Unidade Acadêmica: FAC DE FARMACIA ODONTOLOGIA E ENFERMAGEM

Período Letivo: 2023.1

Qtde. de Discentes por Turma Aptos a se Autoavaliarem: 5.106

Qtde. de Autoavaliações de Discentes por Turma Realizadas: 1.644 (32.2 % dos discentes aptos)

Gráfico: Distribuição de frequência das respostas por questão avaliada (em %)





RESULTADO AGREGADO DA AUTOAVALIAÇÃO DOS DISCENTES NA TURMA - MEC

Informações gerais:

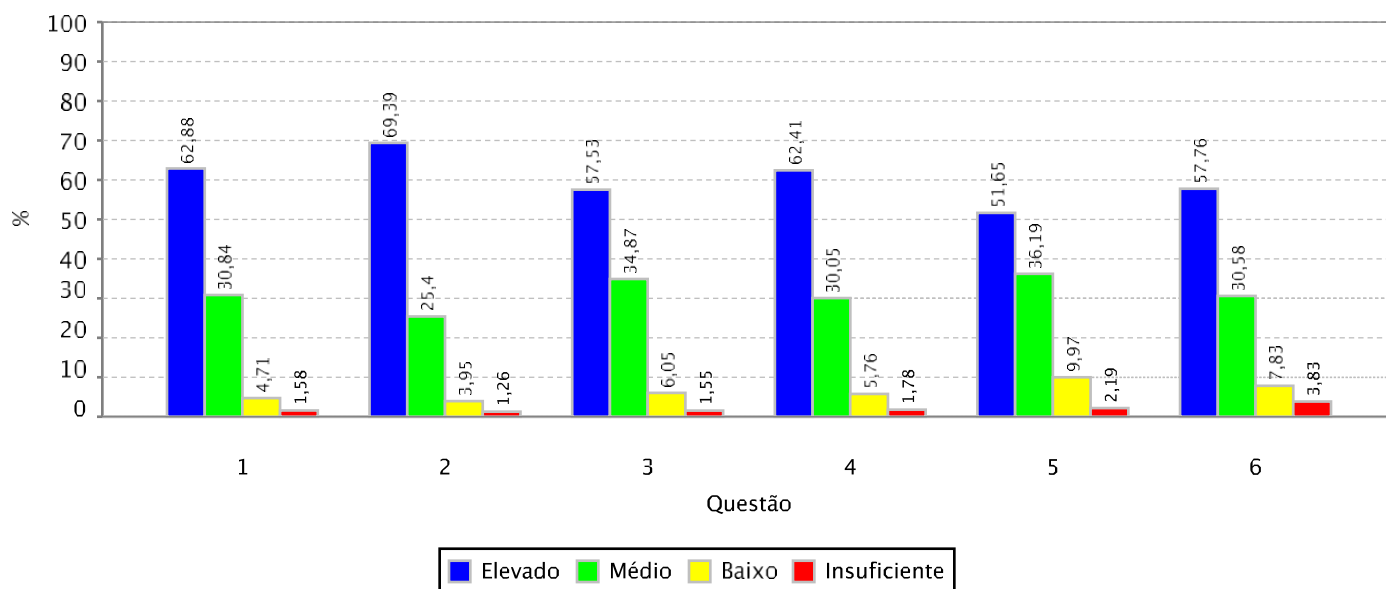
Unidade Acadêmica: FAC ECON ADM ATUARIA E CONTABILIDADE

Período Letivo: 2023.1

Qtde. de Discentes por Turma Aptos a se Autoavaliarem: 10.563

Qtde. de Autoavaliações de Discentes por Turma Realizadas: 3.421 (32.39 % dos discentes aptos)

Gráfico: Distribuição de frequência das respostas por questão avaliada (em %)





RESULTADO AGREGADO DA AUTOAVALIAÇÃO DOS DISCENTES NA TURMA - MEC

Informações gerais:

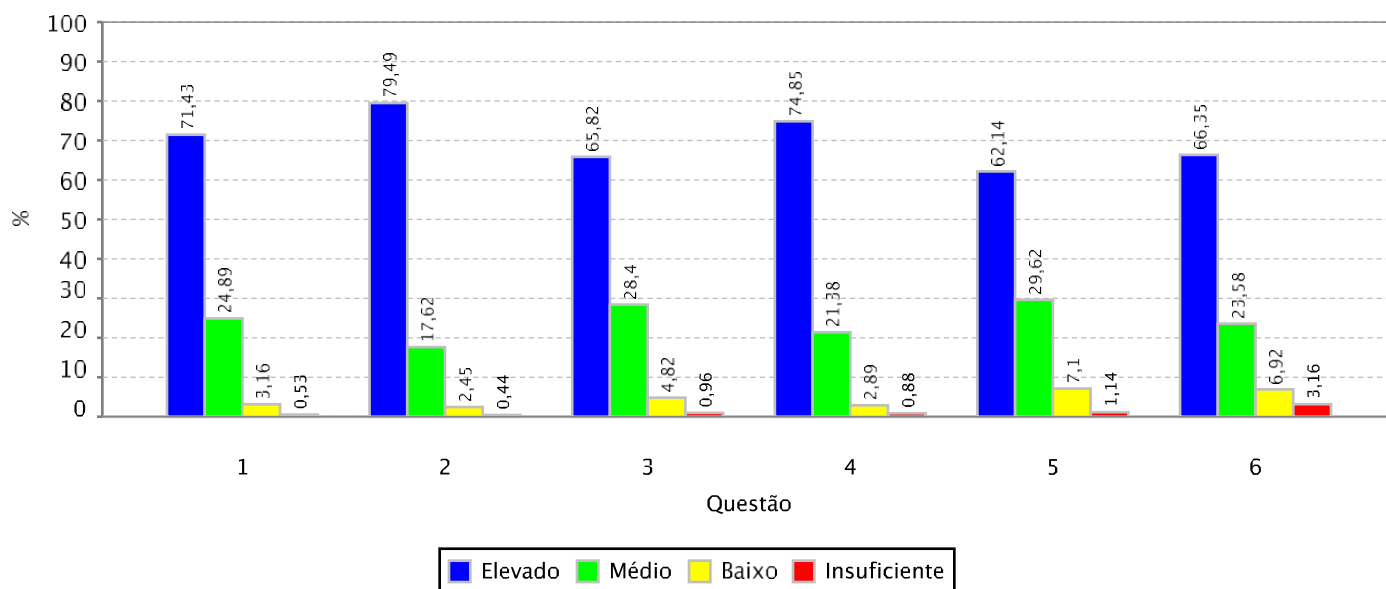
Unidade Acadêmica: FACULDADE DE DIREITO

Período Letivo: 2023.1

Qtde. de Discentes por Turma Aptos a se Autoavaliarem: 4.602

Qtde. de Autoavaliações de Discentes por Turma Realizadas: 1.141 (24.79 % dos discentes aptos)

Gráfico: Distribuição de frequência das respostas por questão avaliada (em %)





RESULTADO AGREGADO DA AUTOAVALIAÇÃO DOS DISCENTES NA TURMA - MEC

Informações gerais:

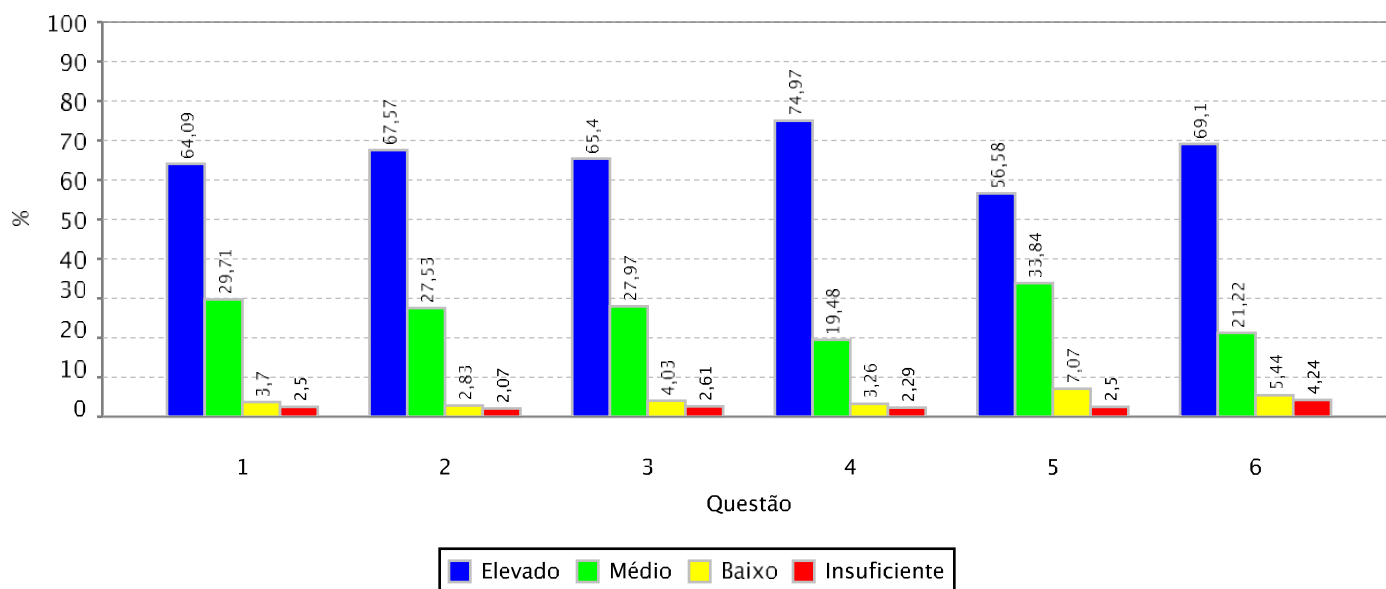
Unidade Acadêmica: FACULDADE DE EDUCACAO

Período Letivo: 2023.1

Qtde. de Discentes por Turma Aptos a se Autoavaliarem: 2.894

Qtde. de Autoavaliações de Discentes por Turma Realizadas: 919 (31.76 % dos discentes aptos)

Gráfico: Distribuição de frequência das respostas por questão avaliada (em %)





RESULTADO AGREGADO DA AUTOAVALIAÇÃO DOS DISCENTES NA TURMA - MEC

Informações gerais:

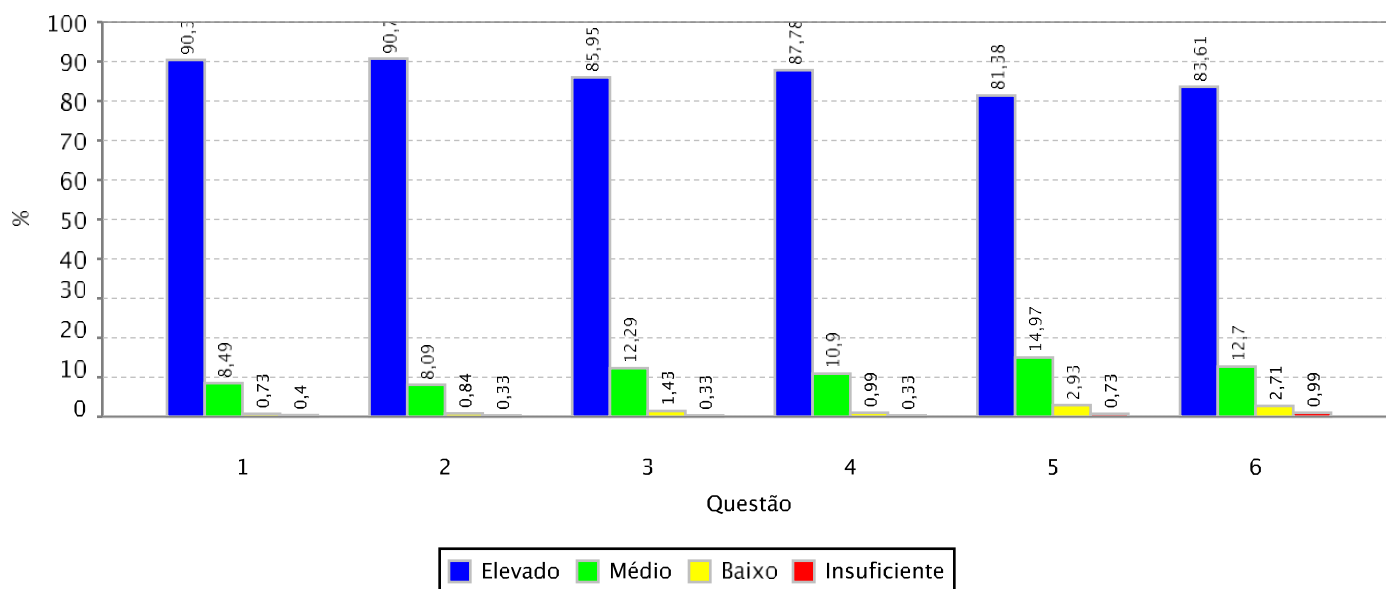
Unidade Acadêmica: FACULDADE DE MEDICINA

Período Letivo: 2023.1

Qtde. de Discentes por Turma Aptos a se Autoavaliarem: 5.775

Qtde. de Autoavaliações de Discentes por Turma Realizadas: 2.732 (47.31 % dos discentes aptos)

Gráfico: Distribuição de frequência das respostas por questão avaliada (em %)





RESULTADO AGREGADO DA AUTOAVALIAÇÃO DOS DISCENTES NA TURMA - MEC

Informações gerais:

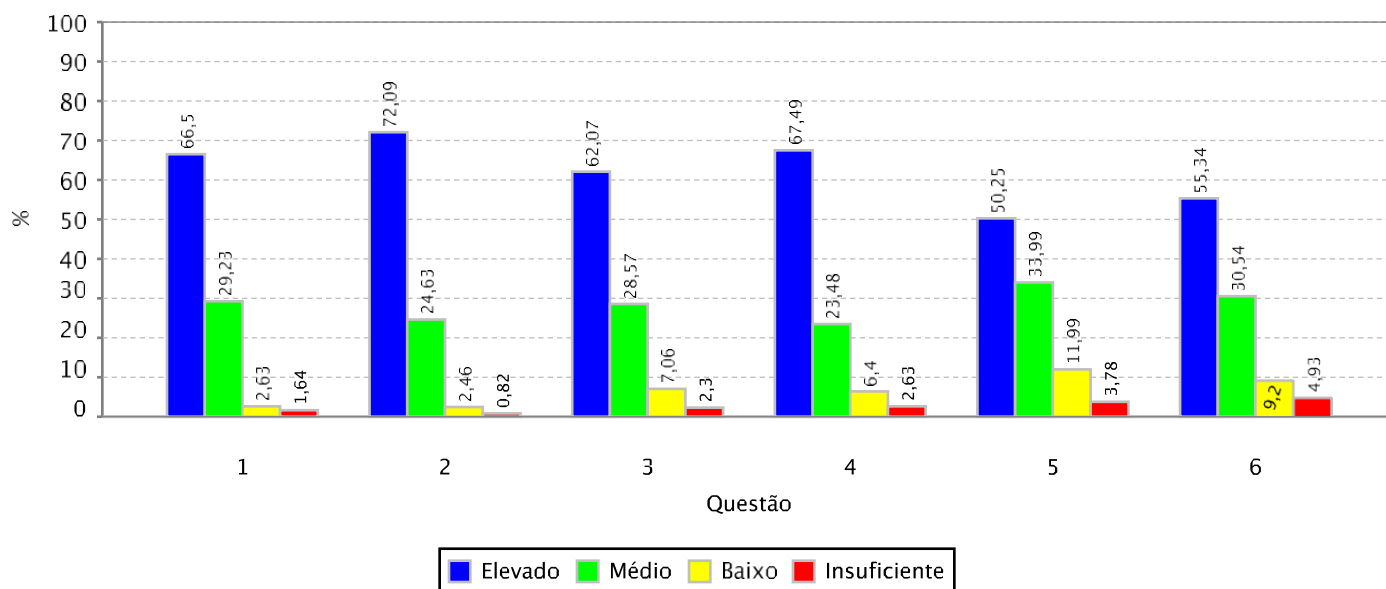
Unidade Acadêmica: INSTITUTO DE CIÊNCIAS DO MAR

Período Letivo: 2023.1

Qtde. de Discentes por Turma Aptos a se Autoavaliarem: 1.448

Qtde. de Autoavaliações de Discentes por Turma Realizadas: 609 (42.06 % dos discentes aptos)

Gráfico: Distribuição de frequência das respostas por questão avaliada (em %)





RESULTADO AGREGADO DA AUTOAVALIAÇÃO DOS DISCENTES NA TURMA - MEC

Informações gerais:

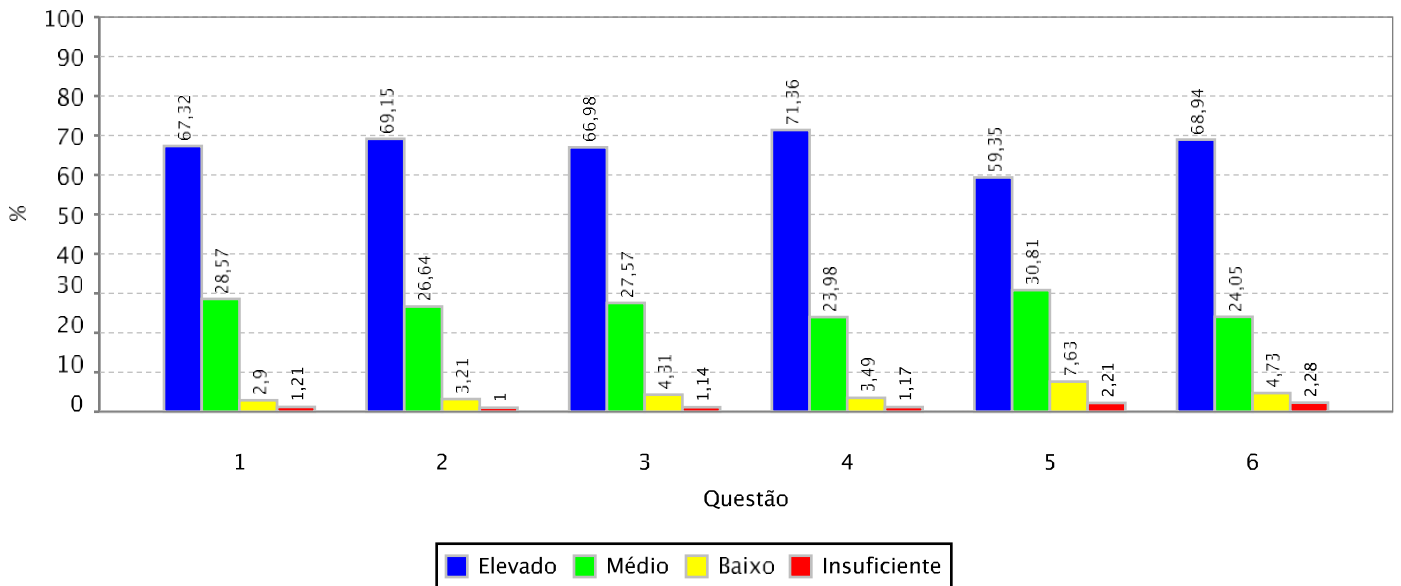
Unidade Acadêmica: INSTITUTO DE CULTURA E ARTE

Período Letivo: 2023.1

Qtde. de Discentes por Turma Aptos a se Autoavaliarem: 8.009

Qtde. de Autoavaliações de Discentes por Turma Realizadas: 2.898 (36.18 % dos discentes aptos)

Gráfico: Distribuição de frequência das respostas por questão avaliada (em %)





RESULTADO AGREGADO DA AUTOAVALIAÇÃO DOS DISCENTES NA TURMA - MEC

Informações gerais:

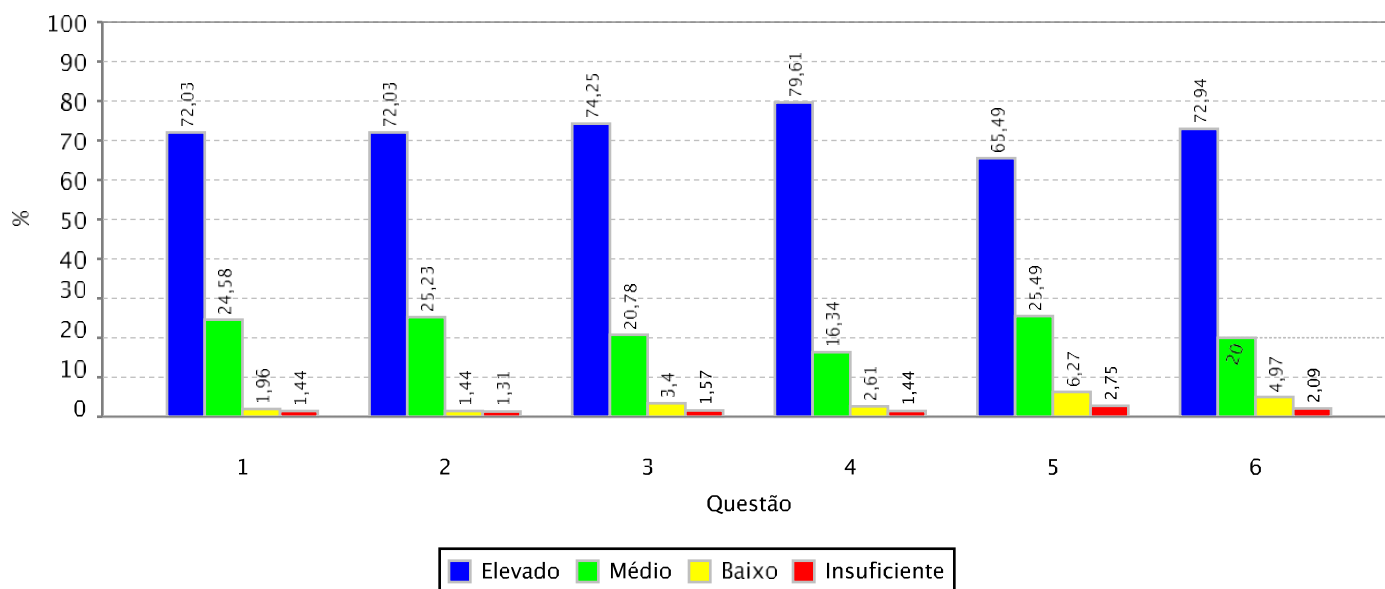
Unidade Acadêmica: INSTITUTO DE EDUCACAO FISICA E ESPORTES

Período Letivo: 2023.1

Qtde. de Discentes por Turma Aptos a se Autoavaliarem: 2.830

Qtde. de Autoavaliações de Discentes por Turma Realizadas: 765 (27.03 % dos discentes aptos)

Gráfico: Distribuição de frequência das respostas por questão avaliada (em %)





RESULTADO AGREGADO DA AVALIAÇÃO DE DESEMPENHO DO DOCENTE - MEC

Informações gerais:

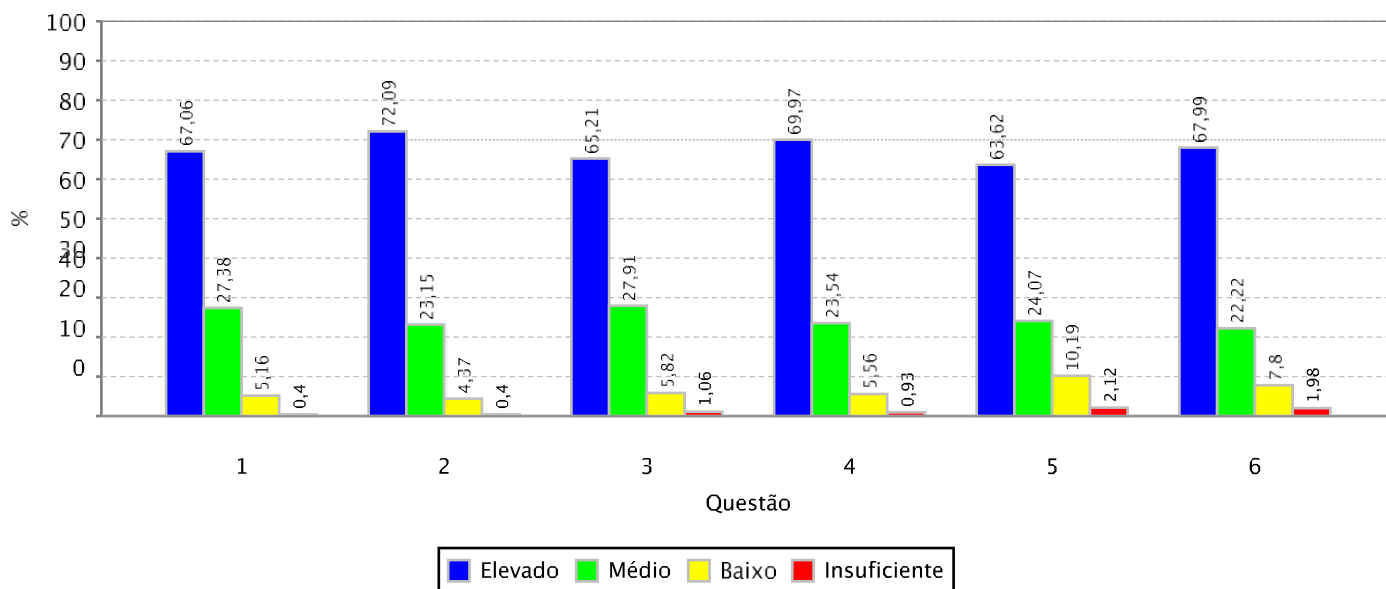
Unidade Acadêmica: INSTITUTO UNIVERSIDADE VIRTUAL

Período Letivo: 2023.1

Qtde. de Discentes por Turma Aptos a se Autoavaliarem: 2.237

Qtde. de Autoavaliações de Discentes por Turma Realizadas: 756 (33.8 % dos discentes aptos)

Gráfico: Distribuição de frequência das respostas por questão avaliada (em %)





RESULTADO AGREGADO DA AVALIAÇÃO DE DESEMPENHO DO DOCENTE - MEC

Período Letivo da Avaliação: 2023.2

Instituição: UNIVERSIDADE FEDERAL DO CEARA

Relação das Dimensões/Questões avaliadas:

D1: Planejamento pedagógico, didático e domínio do conteúdo (Peso: 40%)

- 01: Apresentou o plano de ensino contendo ementa, objetivos, metodologia, bibliografia básica e critérios de avaliação.
- 02: Utilizou metodologias de ensino que motivaram e facilitaram o aprendizado.
- 03: Foi claro nas formas de abordar o conteúdo planejado.
- 04: Esclareceu as dúvidas dos alunos.
- 05: Demonstrou segurança e conhecimento ao abordar o conteúdo planejado.

D2: Relacionamento e postura com os discentes (Peso: 20%)

- 06: Contribuiu para o desenvolvimento da autonomia e da visão crítica dos alunos.
- 07: Contribuiu para o desenvolvimento do potencial criativo dos alunos.
- 08: Demonstrou compromisso, atenção e respeito no relacionamento com os alunos.

D3: Formas e usos da avaliação do aprendizado discente (Peso: 20%)

- 09: Valorizou as experiências e os conhecimentos prévios dos alunos.
- 10: Garantiu a coerência entre as avaliações do aprendizado e os objetivos planejados.
- 11: Discutiu os resultados das avaliações, de modo a fortalecer o aprendizado e os objetivos planejados.

D4: Pontualidade e assiduidade às aulas (Peso: 20%)

- 12: Cumpriu o cronograma previsto no plano de ensino.
- 13: Foi assíduo.
- 14: Cumpriu os horários.

MD: Média do Docente



RESULTADO AGREGADO DA AVALIAÇÃO DE DESEMPENHO DO DOCENTE - MEC

Período Letivo da Avaliação: 2023.2

Instituição: UNIVERSIDADE FEDERAL DO CEARA

Qtde. total de docentes aptos a avaliar: 2.101

Qtde. total de docentes que participaram da avaliação de turmas: 1.716 (81,7% dos docentes aptos)

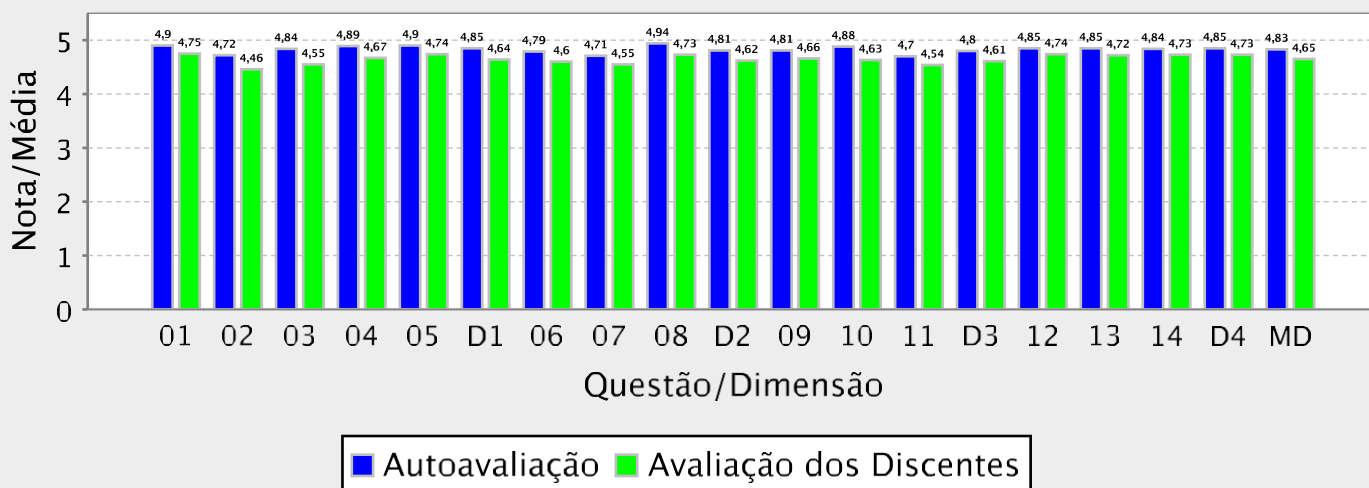
Qtde. total de docentes por turma aptos a realizarem a autoavaliação: 7.862

Qtde. total de docentes por turma que realizaram a autoavaliação: 5.007 (63,7% das autoavaliações possíveis)

Qtde. total de avaliações de docentes a serem realizadas pelos discentes: 130.636

Qtde. total de avaliações de docentes realizadas: 60.021 (45,9% das avaliações de docentes possíveis)

Gráfico 1 – Resultado Agregado da Avaliação de Desempenho do Docente – MEC





RESULTADO AGREGADO DA AVALIAÇÃO DE DESEMPENHO DO DOCENTE - MEC

Período Letivo da Avaliação: 2023.2

Unidade Acadêmica: CAMPUS DA UFC DE CRATEUS

Qtde. total de docentes aptos a avaliar: 46

Qtde. total de docentes que participaram da avaliação de turmas: 42 (91,3% dos docentes aptos)

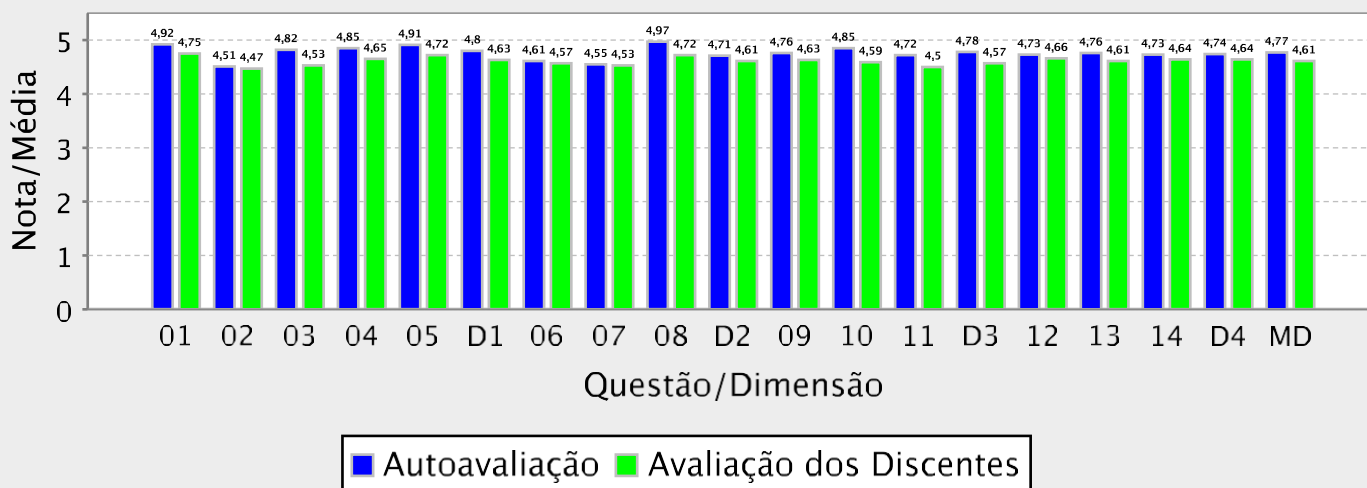
Qtde. total de docentes por turma aptos a realizarem a autoavaliação: 164

Qtde. total de docentes por turma que realizaram a autoavaliação: 139 (84,8% das autoavaliações possíveis)

Qtde. total de avaliações de docentes a serem realizadas pelos discentes: 3.349

Qtde. total de avaliações de docentes realizadas: 1.576 (47,1% das avaliações de docentes possíveis)

Gráfico 1 – Resultado Agregado da Avaliação de Desempenho do Docente – MEC





RESULTADO AGREGADO DA AVALIAÇÃO DE DESEMPENHO DO DOCENTE - MEC

Período Letivo da Avaliação: 2023.2

Unidade Acadêmica: CAMPUS DA UFC DE RUSSAS

Qtde. total de docentes aptos a avaliar: 49

Qtde. total de docentes que participaram da avaliação de turmas: 51 (104,1% dos docentes aptos)

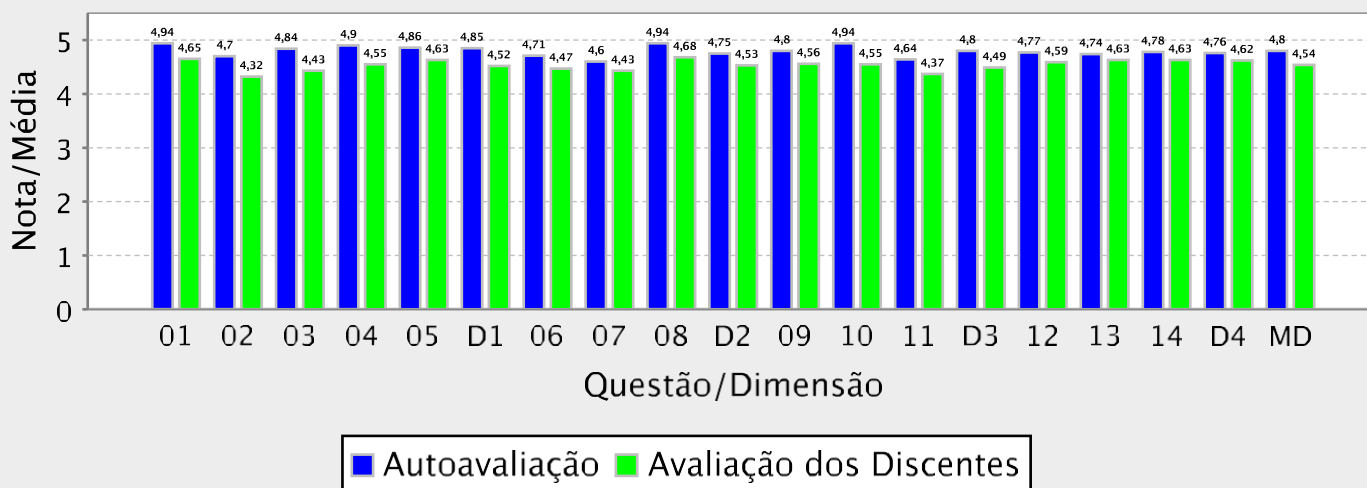
Qtde. total de docentes por turma aptos a realizarem a autoavaliação: 166

Qtde. total de docentes por turma que realizaram a autoavaliação: 193 (116,3% das autoavaliações possíveis)

Qtde. total de avaliações de docentes a serem realizadas pelos discentes: 5.929

Qtde. total de avaliações de docentes realizadas: 2.762 (46,6% das avaliações de docentes possíveis)

Gráfico 1 – Resultado Agregado da Avaliação de Desempenho do Docente – MEC





RESULTADO AGREGADO DA AVALIAÇÃO DE DESEMPENHO DO DOCENTE - MEC

Período Letivo da Avaliação: 2023.2

Unidade Acadêmica: CAMPUS DA UFC EM QUIXADA/DIRETORIA

Qtde. total de docentes aptos a avaliar: 56

Qtde. total de docentes que participaram da avaliação de turmas: 56 (100,0% dos docentes aptos)

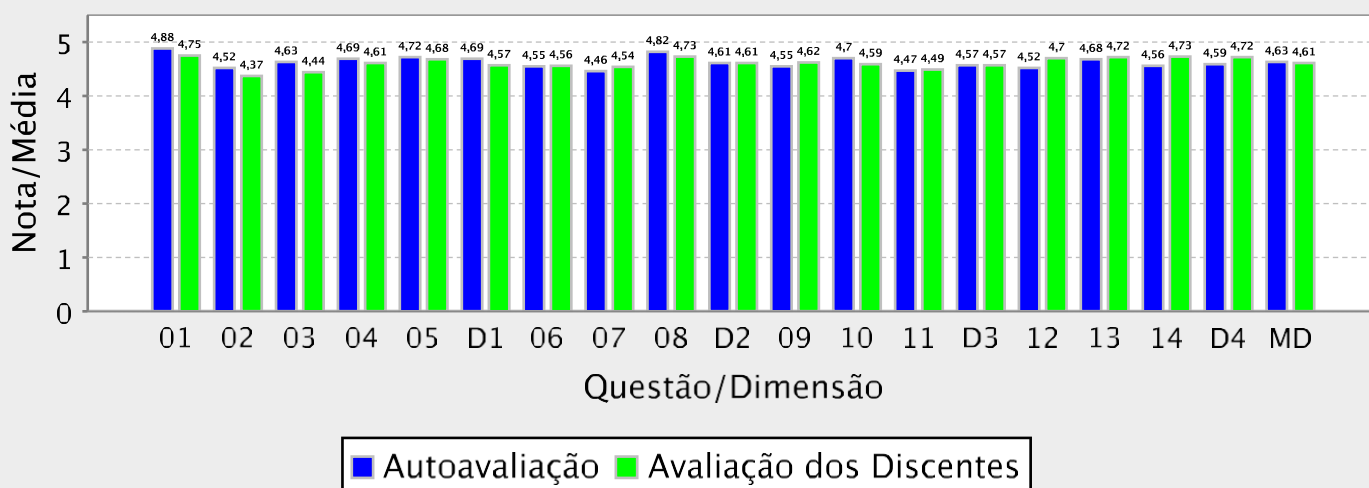
Qtde. total de docentes por turma aptos a realizarem a autoavaliação: 145

Qtde. total de docentes por turma que realizaram a autoavaliação: 137 (94,5% das autoavaliações possíveis)

Qtde. total de avaliações de docentes a serem realizadas pelos discentes: 4.674

Qtde. total de avaliações de docentes realizadas: 2.368 (50,7% das avaliações de docentes possíveis)

Gráfico 1 – Resultado Agregado da Avaliação de Desempenho do Docente – MEC





RESULTADO AGREGADO DA AVALIAÇÃO DE DESEMPENHO DO DOCENTE - MEC

Período Letivo da Avaliação: 2023.2

Unidade Acadêmica: CAMPUS DA UFC EM SOBRAL/DIRETORIA

Qtde. total de docentes aptos a avaliar: 200

Qtde. total de docentes que participaram da avaliação de turmas: 174 (87,0% dos docentes aptos)

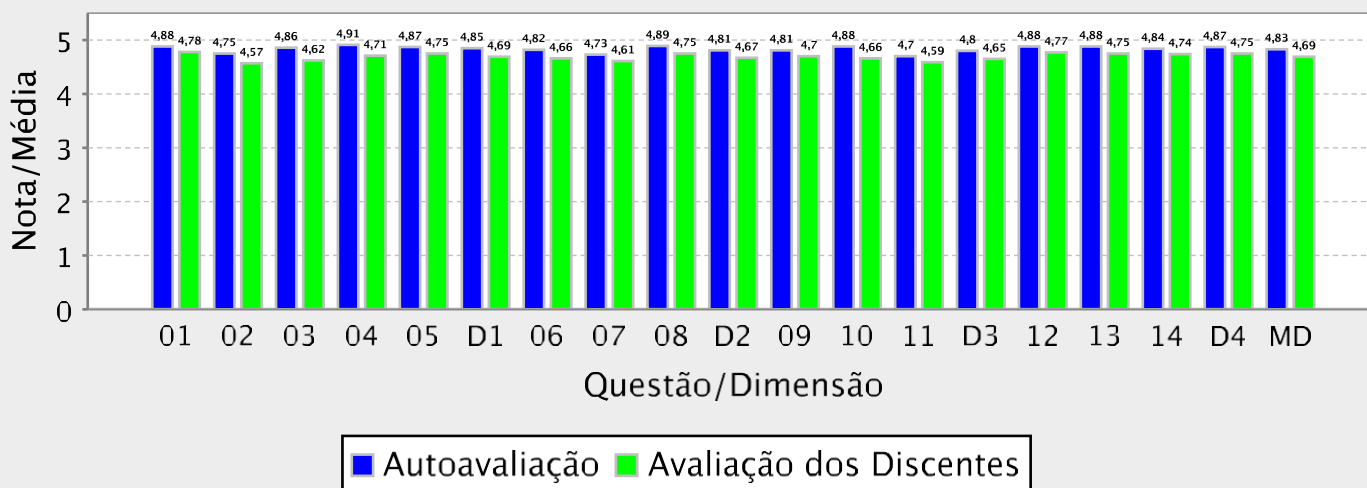
Qtde. total de docentes por turma aptos a realizarem a autoavaliação: 1.004

Qtde. total de docentes por turma que realizaram a autoavaliação: 589 (58,7% das autoavaliações possíveis)

Qtde. total de avaliações de docentes a serem realizadas pelos discentes: 15.595

Qtde. total de avaliações de docentes realizadas: 8.575 (55,0% das avaliações de docentes possíveis)

Gráfico 1 – Resultado Agregado da Avaliação de Desempenho do Docente – MEC





RESULTADO AGREGADO DA AVALIAÇÃO DE DESEMPENHO DO DOCENTE - MEC

Período Letivo da Avaliação: 2023.2

Unidade Acadêmica: CAMPUS DE ITAPAJE

Qtde. total de docentes aptos a avaliar: 14

Qtde. total de docentes que participaram da avaliação de turmas: 12 (85,7% dos docentes aptos)

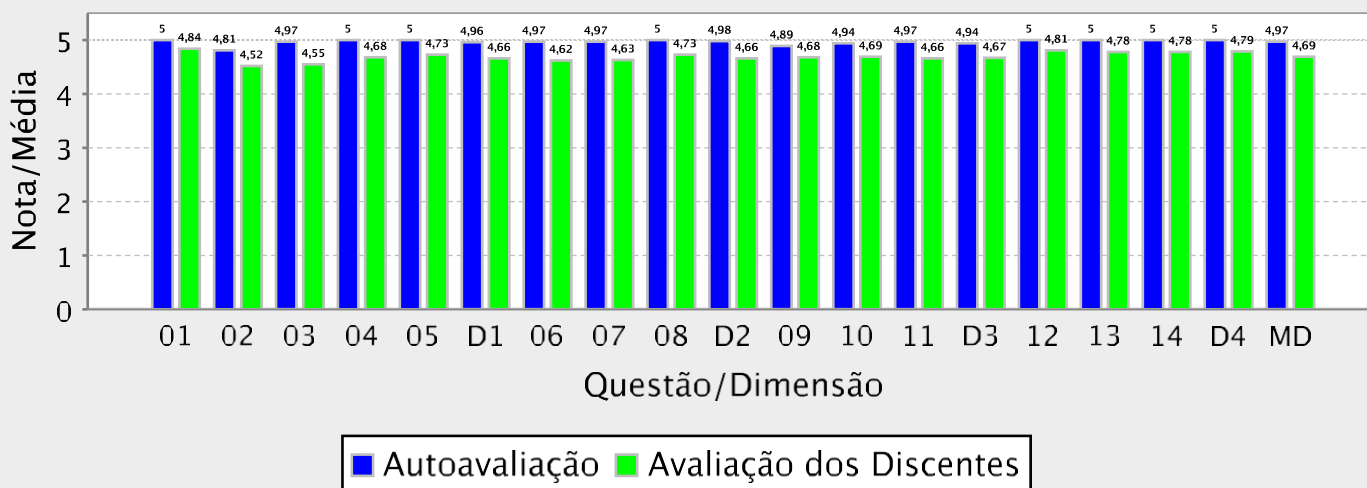
Qtde. total de docentes por turma aptos a realizarem a autoavaliação: 49

Qtde. total de docentes por turma que realizaram a autoavaliação: 39 (79,6% das autoavaliações possíveis)

Qtde. total de avaliações de docentes a serem realizadas pelos discentes: 597

Qtde. total de avaliações de docentes realizadas: 549 (92,0% das avaliações de docentes possíveis)

Gráfico 1 – Resultado Agregado da Avaliação de Desempenho do Docente – MEC





RESULTADO AGREGADO DA AVALIAÇÃO DE DESEMPENHO DO DOCENTE - MEC

Período Letivo da Avaliação: 2023.2

Unidade Acadêmica: CENTRO DE CIENCIAS

Qtde. total de docentes aptos a avaliar: 288

Qtde. total de docentes que participaram da avaliação de turmas: 247 (85,8% dos docentes aptos)

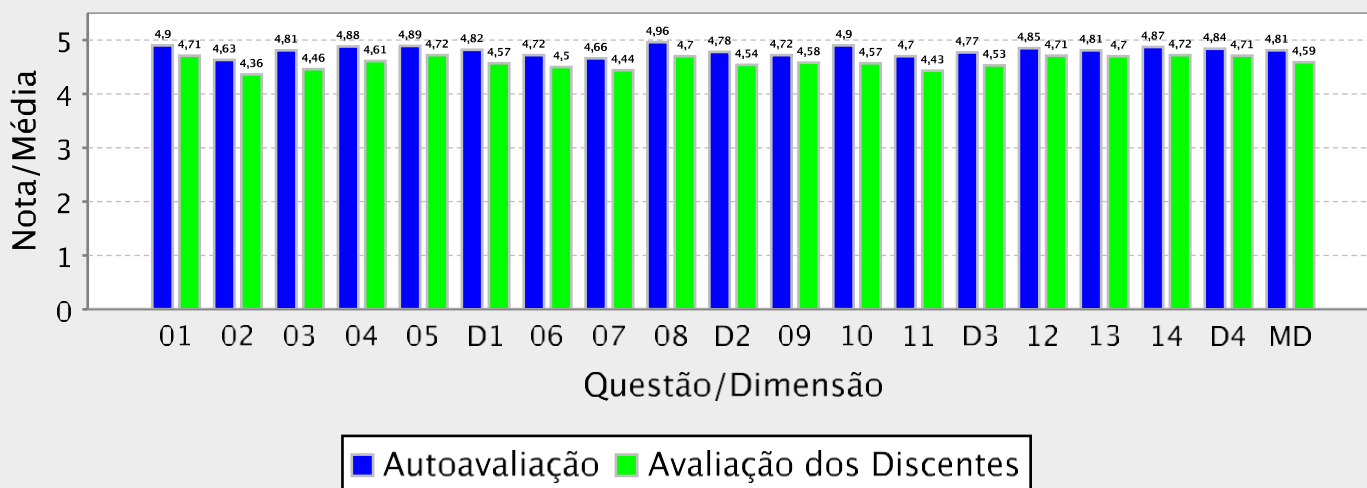
Qtde. total de docentes por turma aptos a realizarem a autoavaliação: 976

Qtde. total de docentes por turma que realizaram a autoavaliação: 637 (65,3% das autoavaliações possíveis)

Qtde. total de avaliações de docentes a serem realizadas pelos discentes: 15.723

Qtde. total de avaliações de docentes realizadas: 8.127 (51,7% das avaliações de docentes possíveis)

Gráfico 1 – Resultado Agregado da Avaliação de Desempenho do Docente – MEC





RESULTADO AGREGADO DA AVALIAÇÃO DE DESEMPENHO DO DOCENTE - MEC

Período Letivo da Avaliação: 2023.2

Unidade Acadêmica: CENTRO DE CIENCIAS AGRARIAS

Qtde. total de docentes aptos a avaliar: 130

Qtde. total de docentes que participaram da avaliação de turmas: 114 (87,7% dos docentes aptos)

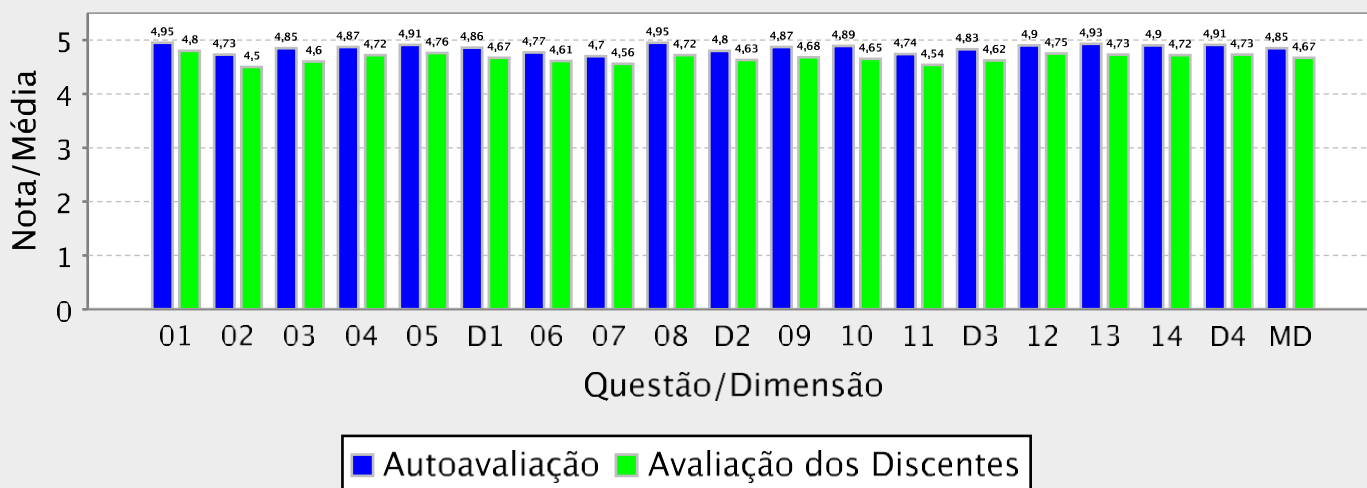
Qtde. total de docentes por turma aptos a realizarem a autoavaliação: 479

Qtde. total de docentes por turma que realizaram a autoavaliação: 318 (66,4% das autoavaliações possíveis)

Qtde. total de avaliações de docentes a serem realizadas pelos discentes: 6.350

Qtde. total de avaliações de docentes realizadas: 2.652 (41,8% das avaliações de docentes possíveis)

Gráfico 1 – Resultado Agregado da Avaliação de Desempenho do Docente – MEC





RESULTADO AGREGADO DA AVALIAÇÃO DE DESEMPENHO DO DOCENTE - MEC

Período Letivo da Avaliação: 2023.2

Unidade Acadêmica: CENTRO DE HUMANIDADES

Qtde. total de docentes aptos a avaliar: 247

Qtde. total de docentes que participaram da avaliação de turmas: 192 (77,7% dos docentes aptos)

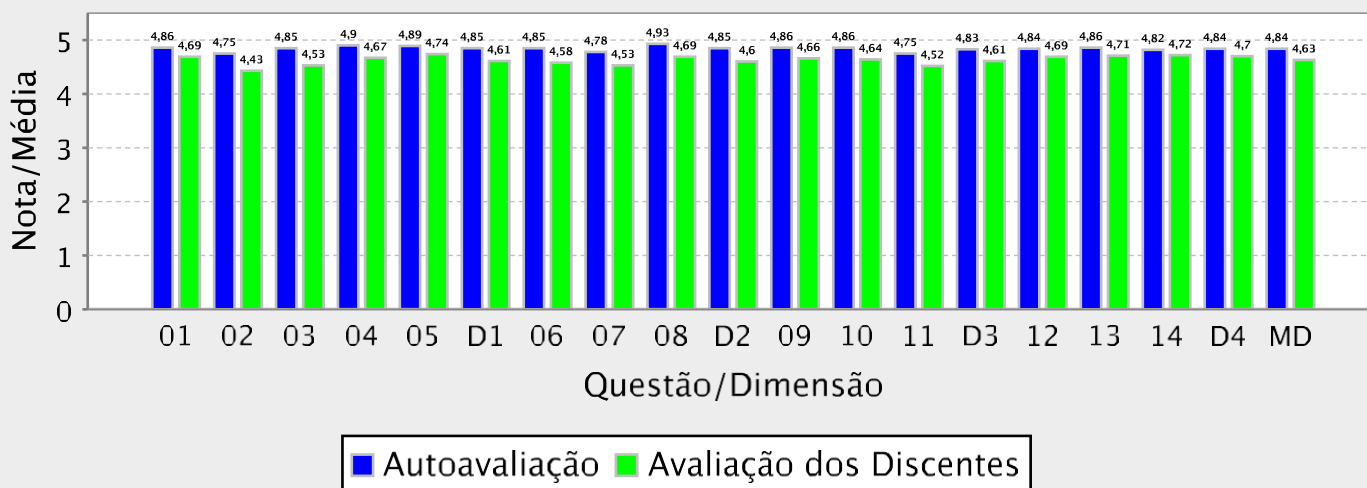
Qtde. total de docentes por turma aptos a realizarem a autoavaliação: 747

Qtde. total de docentes por turma que realizaram a autoavaliação: 418 (56,0% das autoavaliações possíveis)

Qtde. total de avaliações de docentes a serem realizadas pelos discentes: 10.322

Qtde. total de avaliações de docentes realizadas: 4.381 (42,4% das avaliações de docentes possíveis)

Gráfico 1 – Resultado Agregado da Avaliação de Desempenho do Docente – MEC





RESULTADO AGREGADO DA AVALIAÇÃO DE DESEMPENHO DO DOCENTE - MEC

Período Letivo da Avaliação: 2023.2

Unidade Acadêmica: CENTRO DE TECNOLOGIA

Qtde. total de docentes aptos a avaliar: 230

Qtde. total de docentes que participaram da avaliação de turmas: 193 (83,9% dos docentes aptos)

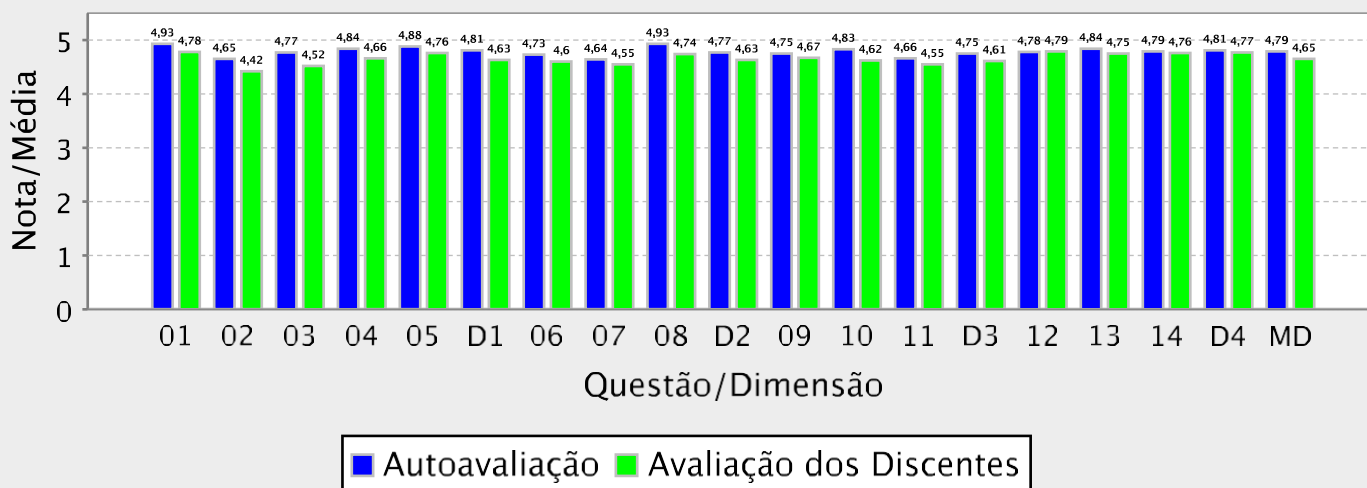
Qtde. total de docentes por turma aptos a realizarem a autoavaliação: 750

Qtde. total de docentes por turma que realizaram a autoavaliação: 509 (67,9% das autoavaliações possíveis)

Qtde. total de avaliações de docentes a serem realizadas pelos discentes: 11.625

Qtde. total de avaliações de docentes realizadas: 4.975 (42,8% das avaliações de docentes possíveis)

Gráfico 1 – Resultado Agregado da Avaliação de Desempenho do Docente – MEC





RESULTADO AGREGADO DA AVALIAÇÃO DE DESEMPENHO DO DOCENTE - MEC

Período Letivo da Avaliação: 2023.2

Unidade Acadêmica: FAC DE FARMACIA ODONTOLOGIA E ENFERMAGEM

Qtde. total de docentes aptos a avaliar: 131

Qtde. total de docentes que participaram da avaliação de turmas: 111 (84,7% dos docentes aptos)

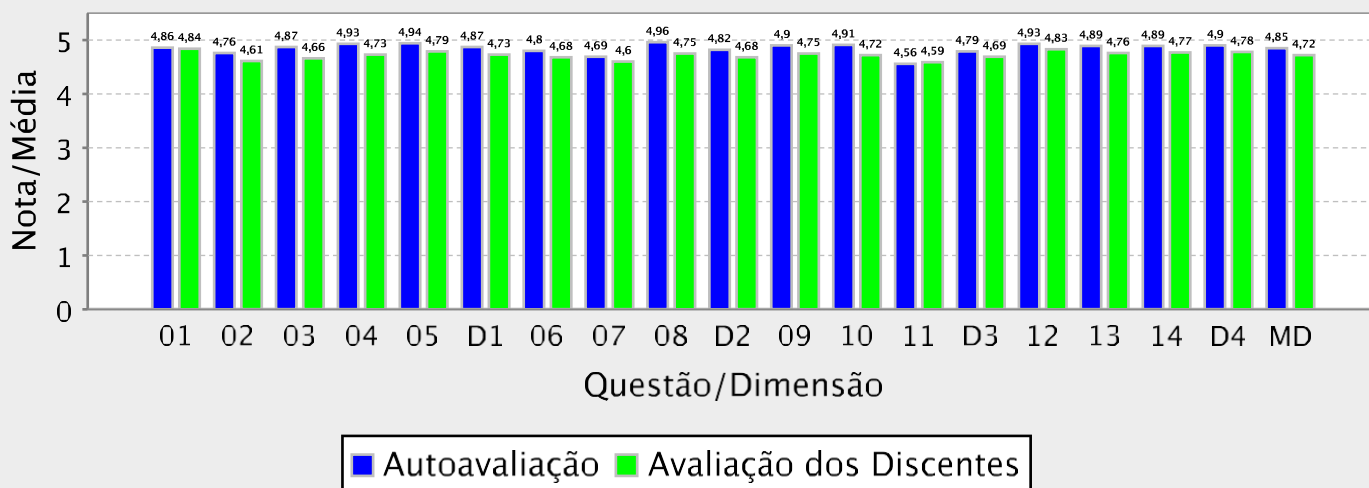
Qtde. total de docentes por turma aptos a realizarem a autoavaliação: 499

Qtde. total de docentes por turma que realizaram a autoavaliação: 330 (66,1% das autoavaliações possíveis)

Qtde. total de avaliações de docentes a serem realizadas pelos discentes: 5.953

Qtde. total de avaliações de docentes realizadas: 2.142 (36,0% das avaliações de docentes possíveis)

Gráfico 1 – Resultado Agregado da Avaliação de Desempenho do Docente – MEC





RESULTADO AGREGADO DA AVALIAÇÃO DE DESEMPENHO DO DOCENTE - MEC

Período Letivo da Avaliação: 2023.2

Unidade Acadêmica: FAC ECON ADM ATUARIA E CONTABILIDADE

Qtde. total de docentes aptos a avaliar: 127

Qtde. total de docentes que participaram da avaliação de turmas: 110 (86,6% dos docentes aptos)

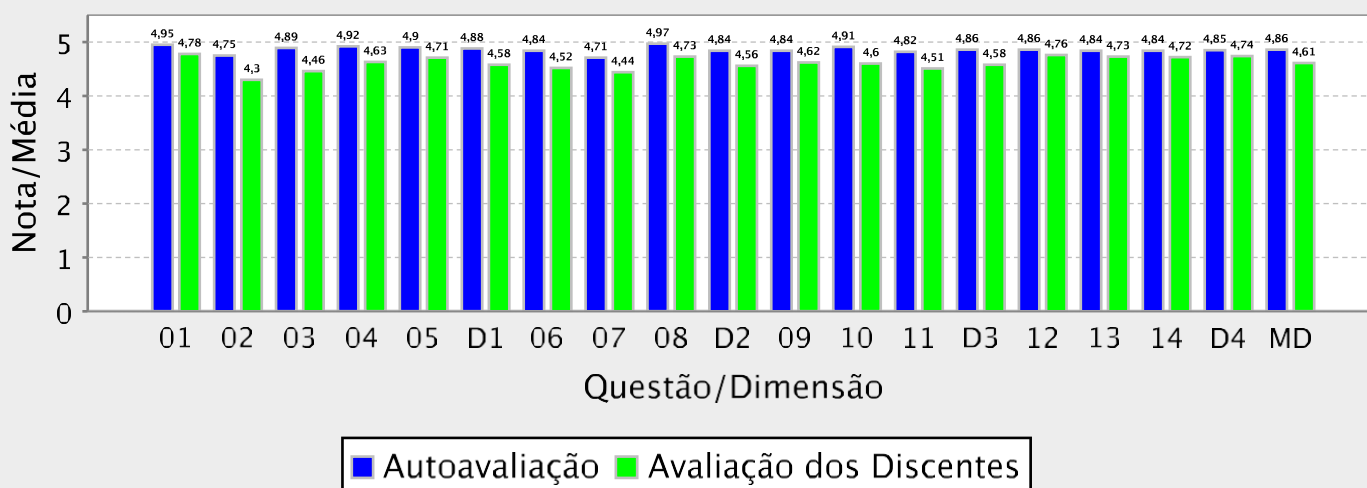
Qtde. total de docentes por turma aptos a realizarem a autoavaliação: 374

Qtde. total de docentes por turma que realizaram a autoavaliação: 290 (77,5% das autoavaliações possíveis)

Qtde. total de avaliações de docentes a serem realizadas pelos discentes: 8.860

Qtde. total de avaliações de docentes realizadas: 3.692 (41,7% das avaliações de docentes possíveis)

Gráfico 1 – Resultado Agregado da Avaliação de Desempenho do Docente – MEC





RESULTADO AGREGADO DA AVALIAÇÃO DE DESEMPENHO DO DOCENTE - MEC

Período Letivo da Avaliação: 2023.2

Unidade Acadêmica: FACULDADE DE DIREITO

Qtde. total de docentes aptos a avaliar: 59

Qtde. total de docentes que participaram da avaliação de turmas: 40 (67,8% dos docentes aptos)

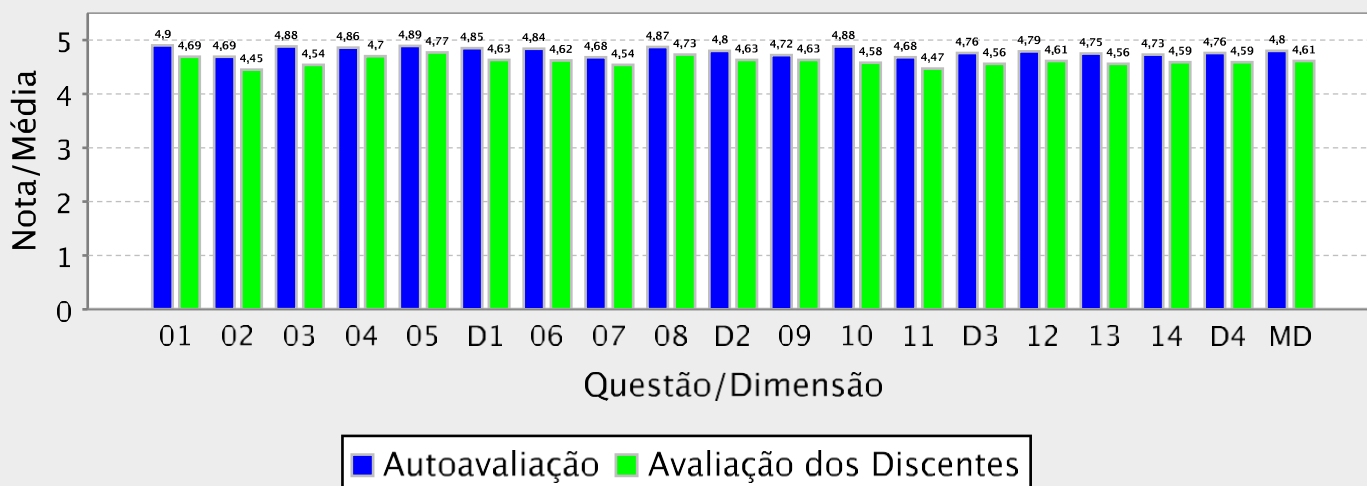
Qtde. total de docentes por turma aptos a realizarem a autoavaliação: 173

Qtde. total de docentes por turma que realizaram a autoavaliação: 92 (53,2% das autoavaliações possíveis)

Qtde. total de avaliações de docentes a serem realizadas pelos discentes: 3.729

Qtde. total de avaliações de docentes realizadas: 1.427 (38,3% das avaliações de docentes possíveis)

Gráfico 1 – Resultado Agregado da Avaliação de Desempenho do Docente – MEC





RESULTADO AGREGADO DA AVALIAÇÃO DE DESEMPENHO DO DOCENTE - MEC

Período Letivo da Avaliação: 2023.2

Unidade Acadêmica: FACULDADE DE EDUCACAO

Qtde. total de docentes aptos a avaliar: 66

Qtde. total de docentes que participaram da avaliação de turmas: 54 (81,8% dos docentes aptos)

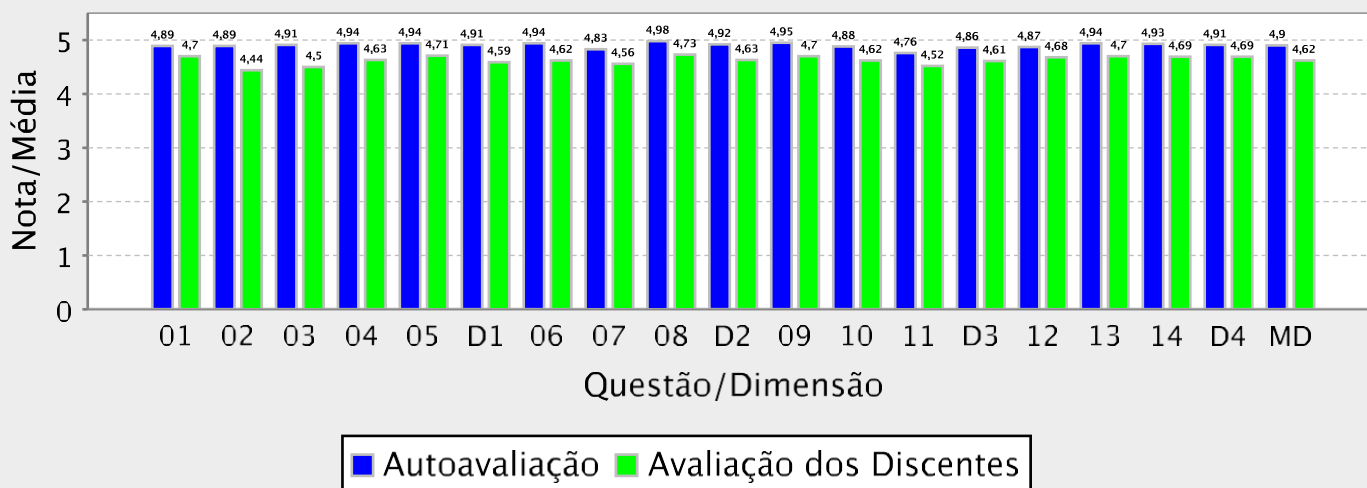
Qtde. total de docentes por turma aptos a realizarem a autoavaliação: 234

Qtde. total de docentes por turma que realizaram a autoavaliação: 123 (52,6% das autoavaliações possíveis)

Qtde. total de avaliações de docentes a serem realizadas pelos discentes: 4.356

Qtde. total de avaliações de docentes realizadas: 1.836 (42,1% das avaliações de docentes possíveis)

Gráfico 1 – Resultado Agregado da Avaliação de Desempenho do Docente – MEC





RESULTADO AGREGADO DA AVALIAÇÃO DE DESEMPENHO DO DOCENTE - MEC

Período Letivo da Avaliação: 2023.2

Unidade Acadêmica: FACULDADE DE MEDICINA

Qtde. total de docentes aptos a avaliar: 243

Qtde. total de docentes que participaram da avaliação de turmas: 160 (65,8% dos docentes aptos)

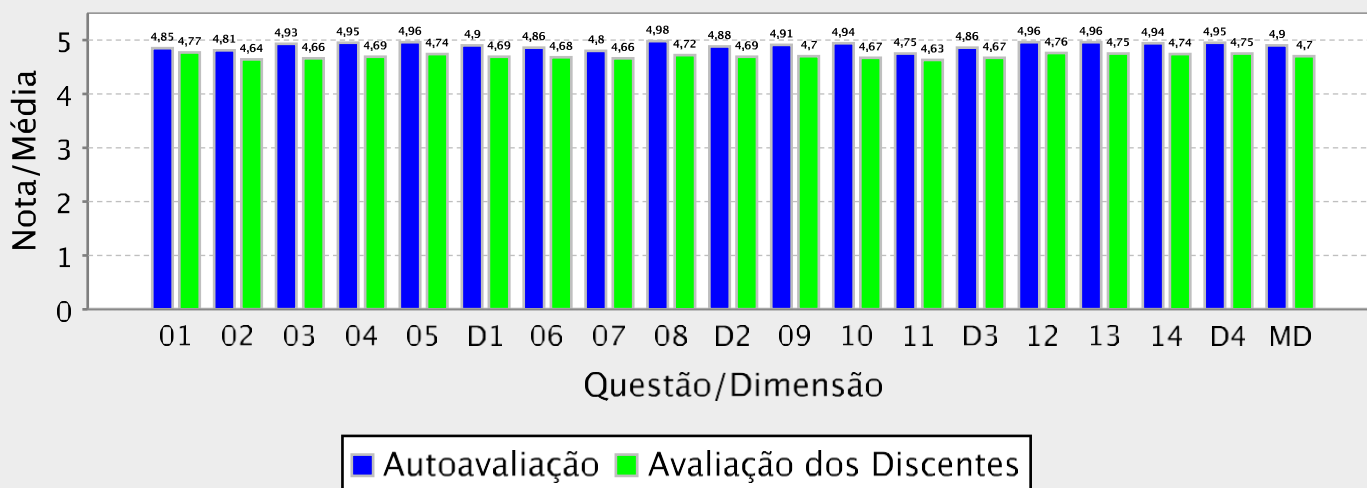
Qtde. total de docentes por turma aptos a realizarem a autoavaliação: 1.401

Qtde. total de docentes por turma que realizaram a autoavaliação: 773 (55,2% das autoavaliações possíveis)

Qtde. total de avaliações de docentes a serem realizadas pelos discentes: 21.353

Qtde. total de avaliações de docentes realizadas: 9.835 (46,1% das avaliações de docentes possíveis)

Gráfico 1 – Resultado Agregado da Avaliação de Desempenho do Docente – MEC





RESULTADO AGREGADO DA AVALIAÇÃO DE DESEMPENHO DO DOCENTE - MEC

Período Letivo da Avaliação: 2023.2

Unidade Acadêmica: INSTITUTO DE CIENCIAS DO MAR

Qtde. total de docentes aptos a avaliar: 29

Qtde. total de docentes que participaram da avaliação de turmas: 22 (75,9% dos docentes aptos)

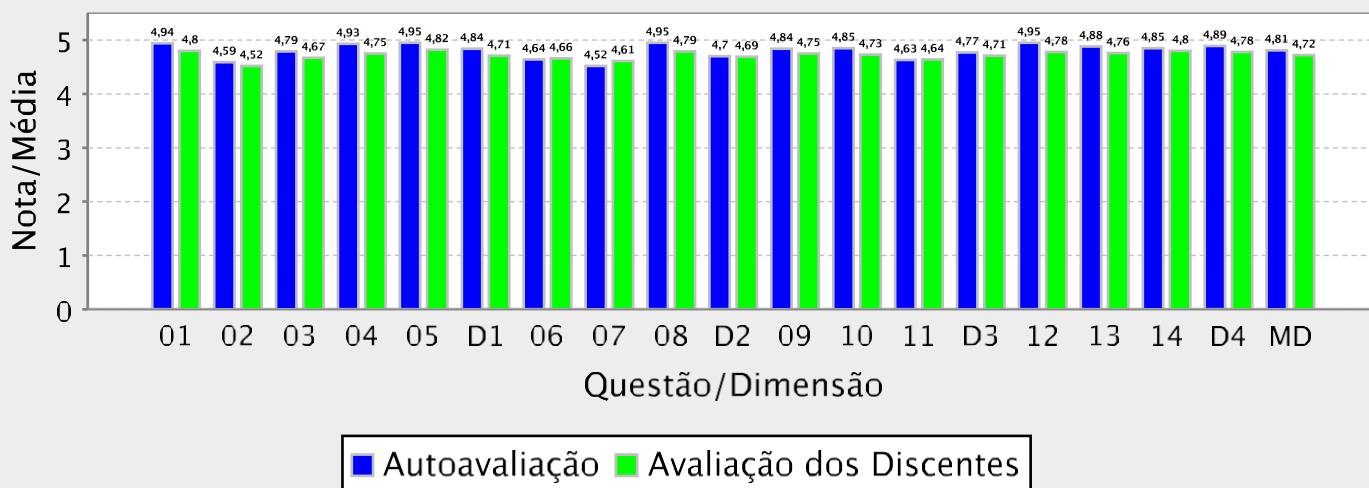
Qtde. total de docentes por turma aptos a realizarem a autoavaliação: 75

Qtde. total de docentes por turma que realizaram a autoavaliação: 37 (49,3% das autoavaliações possíveis)

Qtde. total de avaliações de docentes a serem realizadas pelos discentes: 792

Qtde. total de avaliações de docentes realizadas: 380 (48,0% das avaliações de docentes possíveis)

Gráfico 1 – Resultado Agregado da Avaliação de Desempenho do Docente – MEC





RESULTADO AGREGADO DA AVALIAÇÃO DE DESEMPENHO DO DOCENTE - MEC

Período Letivo da Avaliação: 2023.2

Unidade Acadêmica: INSTITUTO DE CULTURA E ARTE

Qtde. total de docentes aptos a avaliar: 122

Qtde. total de docentes que participaram da avaliação de turmas: 100 (82,0% dos docentes aptos)

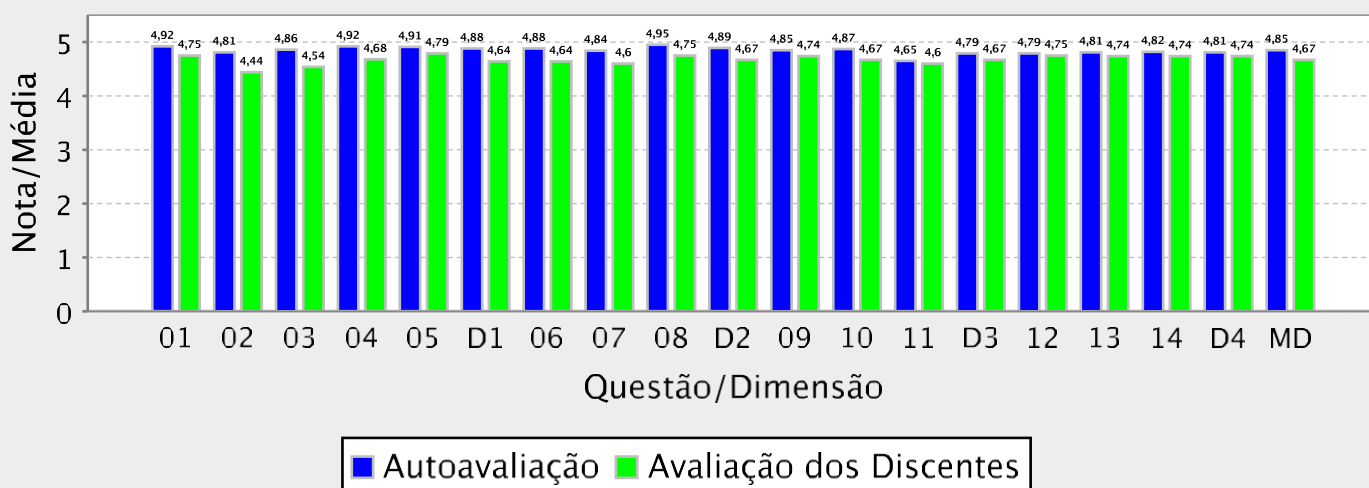
Qtde. total de docentes por turma aptos a realizarem a autoavaliação: 418

Qtde. total de docentes por turma que realizaram a autoavaliação: 285 (68,2% das autoavaliações possíveis)

Qtde. total de avaliações de docentes a serem realizadas pelos discentes: 6.767

Qtde. total de avaliações de docentes realizadas: 2.855 (42,2% das avaliações de docentes possíveis)

Gráfico 1 – Resultado Agregado da Avaliação de Desempenho do Docente – MEC





RESULTADO AGREGADO DA AVALIAÇÃO DE DESEMPENHO DO DOCENTE - MEC

Período Letivo da Avaliação: 2023.2

Unidade Acadêmica: INSTITUTO DE EDUCACAO FISICA E ESPORTES

Qtde. total de docentes aptos a avaliar: 25

Qtde. total de docentes que participaram da avaliação de turmas: 23 (92,0% dos docentes aptos)

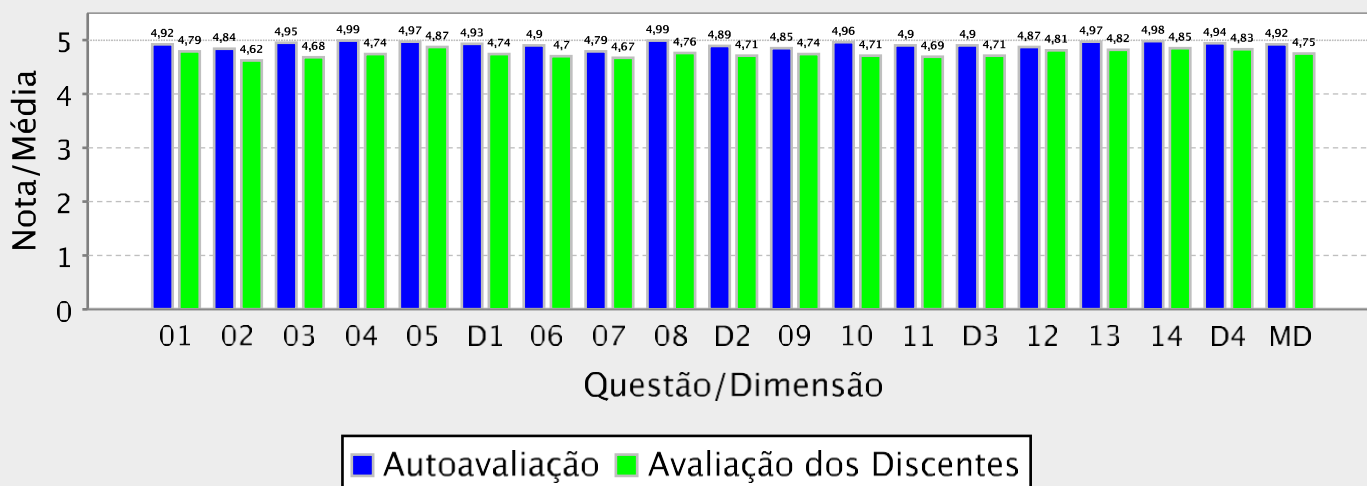
Qtde. total de docentes por turma aptos a realizarem a autoavaliação: 83

Qtde. total de docentes por turma que realizaram a autoavaliação: 63 (75,9% das autoavaliações possíveis)

Qtde. total de avaliações de docentes a serem realizadas pelos discentes: 2.289

Qtde. total de avaliações de docentes realizadas: 839 (36,7% das avaliações de docentes possíveis)

Gráfico 1 – Resultado Agregado da Avaliação de Desempenho do Docente – MEC





RESULTADO AGREGADO DA AVALIAÇÃO INSTITUCIONAL DE TURMAS REALIZADA PELOS DOCENTES - MEC

Período Letivo da Avaliação: 2023.2

Unidade Acadêmica: INSTITUTO UNIVERSIDADE VIRTUAL

Qtde. total de docentes aptos a avaliar: 37

Qtde. total de docentes que participaram da avaliação de turmas: 38 (102,7% dos docentes aptos)

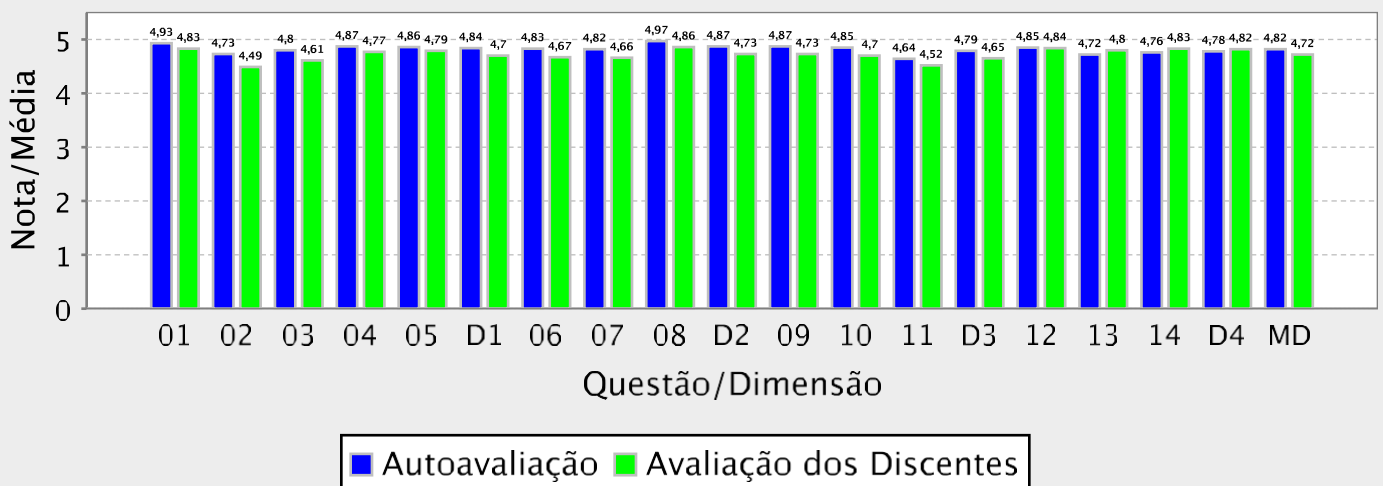
Qtde. total de docentes por turma aptos a realizarem a autoavaliação: 118

Qtde. total de docentes por turma que realizaram a autoavaliação: 105 (89,0% das autoavaliações possíveis)

Qtde. total de avaliações de docentes a serem realizadas pelos discentes: 4.265

Qtde. total de avaliações de docentes realizadas: 1.908 (44,7% das avaliações de docentes possíveis).

Gráfico 1 – Resultado Agregado da Avaliação de Desempenho do Docente – MEC



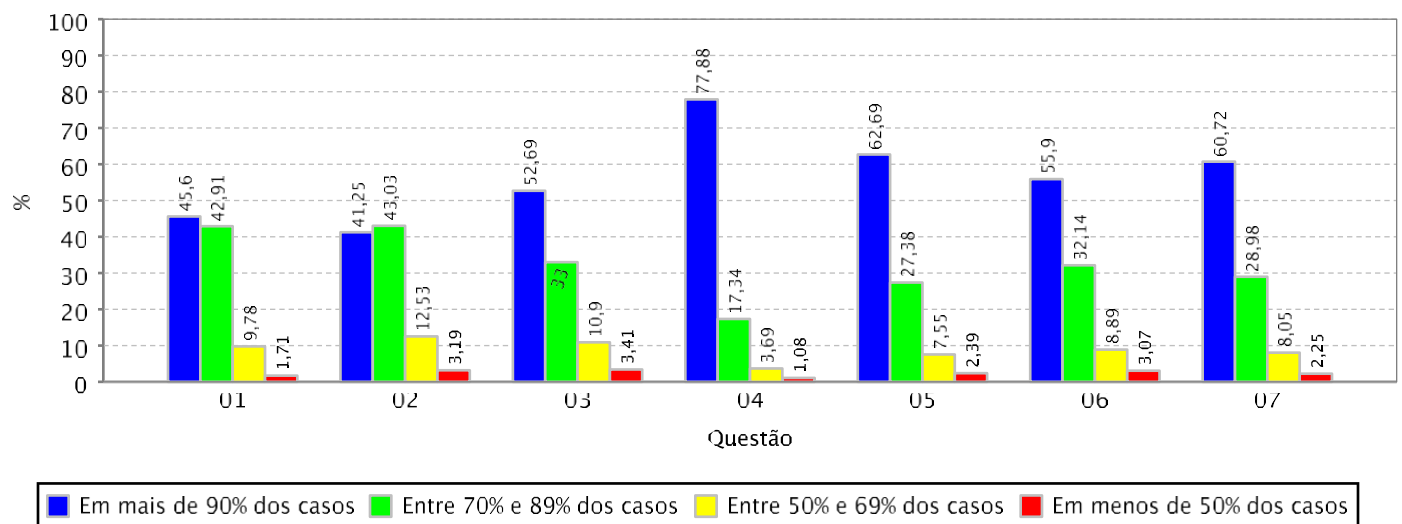


RESULTADO AGREGADO DA AVALIAÇÃO INSTITUCIONAL DE TURMAS REALIZADA PELOS DOCENTES - MEC

Informações gerais:

Instituição:	UNIVERSIDADE FEDERAL DO CEARA
Periodo Letivo:	2023.2
Qtde. de Docentes por Turma Aptos a Avaliar:	6.386
Qtde. de Avaliações de Docentes por Turma Realizadas:	4.981 (78,00% dos docentes aptos)
Qtde. de Turmas Aptas a Serem Avaliadas:	4.455
Qtde. de Turmas Avaliadas:	3.877 (87,03% das turmas avaliadas)

Gráfico: Distribuição de frequência das respostas por questão avaliada (em %)



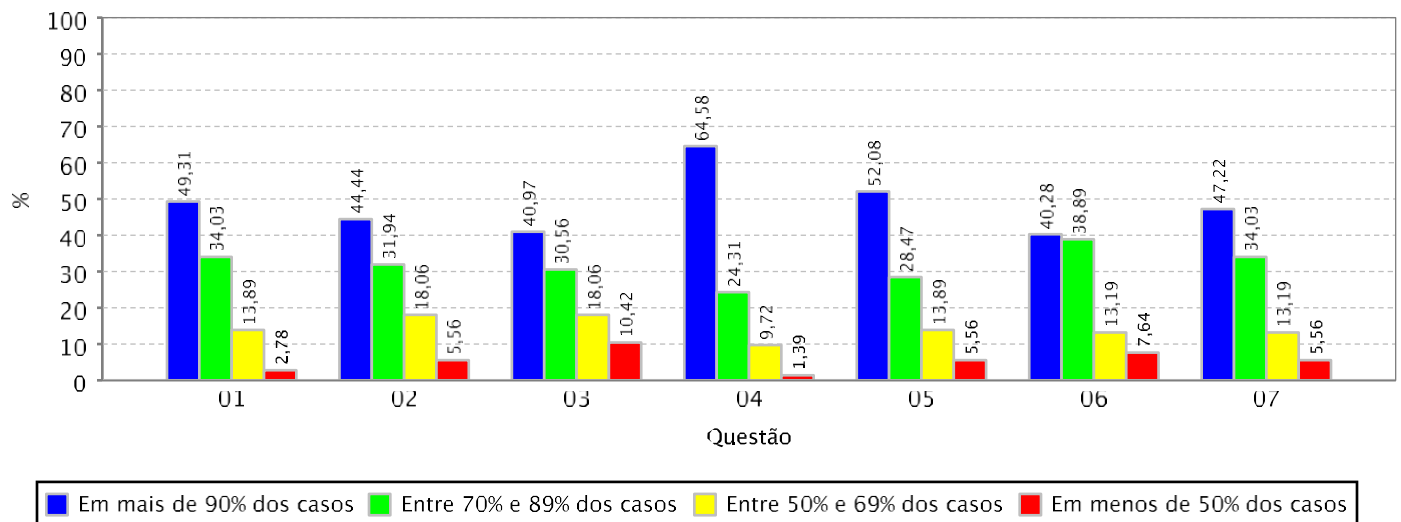


RESULTADO AGREGADO DA AVALIAÇÃO INSTITUCIONAL DE TURMAS REALIZADA PELOS DOCENTES - MEC

Informações gerais:

Unidade Acadêmica:	CAMPUS DA UFC DE CRATEUS
Periodo Letivo:	2023.2
Qtde. de Docentes por Turma Aptos a Avaliar:	171
Qtde. de Avaliações de Docentes por Turma Realizadas:	144 (84,21% dos docentes aptos)
Qtde. de Turmas Aptas a Serem Avaliadas:	154
Qtde. de Turmas Avaliadas:	137 (88,96% das turmas avaliadas)

Gráfico: Distribuição de frequência das respostas por questão avaliada (em %)



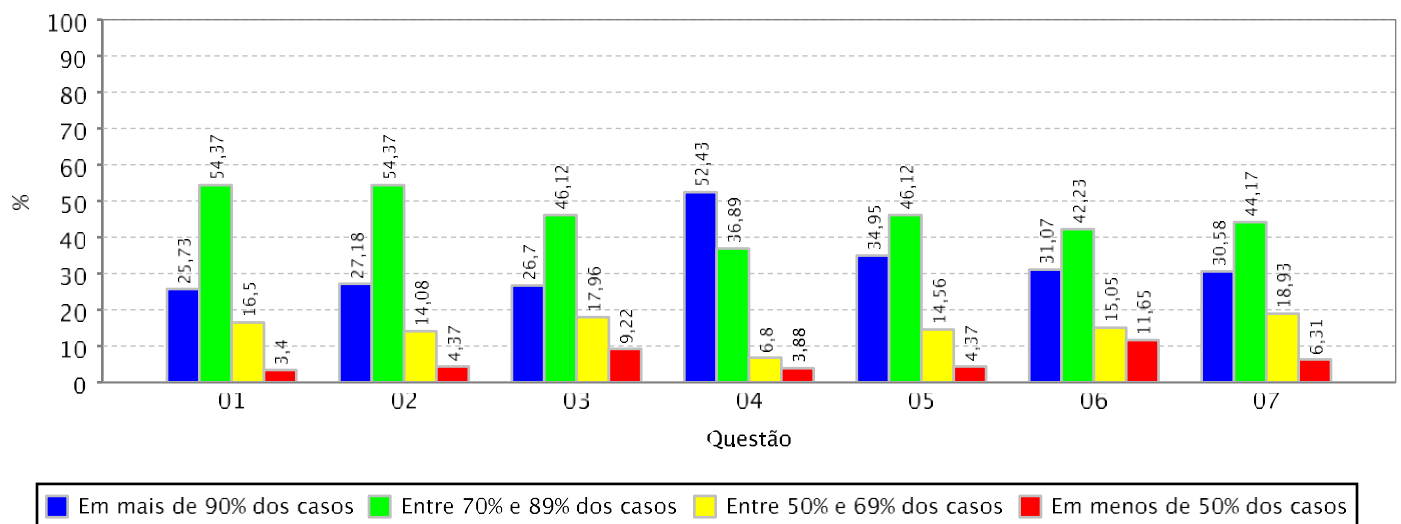


RESULTADO AGREGADO DA AVALIAÇÃO INSTITUCIONAL DE TURMAS REALIZADA PELOS DOCENTES - MEC

Informações gerais:

Unidade Acadêmica:	CAMPUS DA UFC DE RUSSAS
Periodo Letivo:	2023.2
Qtde. de Docentes por Turma Aptos a Avaliar:	208
Qtde. de Avaliações de Docentes por Turma Realizadas:	206 (99,04% dos docentes aptos)
Qtde. de Turmas Aptas a Serem Avaliadas:	196
Qtde. de Turmas Avaliadas:	195 (99,49% das turmas avaliadas)

Gráfico: Distribuição de frequência das respostas por questão avaliada (em %)



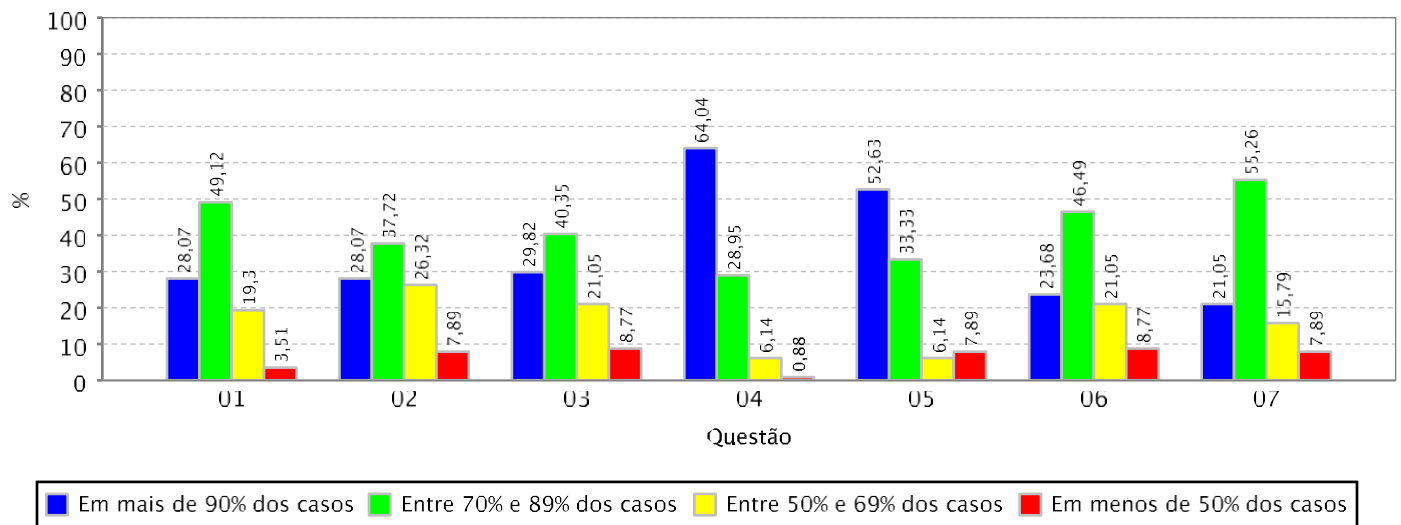


RESULTADO AGREGADO DA AVALIAÇÃO INSTITUCIONAL DE TURMAS REALIZADA PELOS DOCENTES - MEC

Informações gerais:

Unidade Acadêmica:	CAMPUS DA UFC EM QUIXADA/DIRETORIA
Periodo Letivo:	2023.2
Qtde. de Docentes por Turma Aptos a Avaliar:	119
Qtde. de Avaliações de Docentes por Turma Realizadas:	114 (95,80% dos docentes aptos)
Qtde. de Turmas Aptas a Serem Avaliadas:	115
Qtde. de Turmas Avaliadas:	110 (95,65% das turmas avaliadas)

Gráfico: Distribuição de frequência das respostas por questão avaliada (em %)



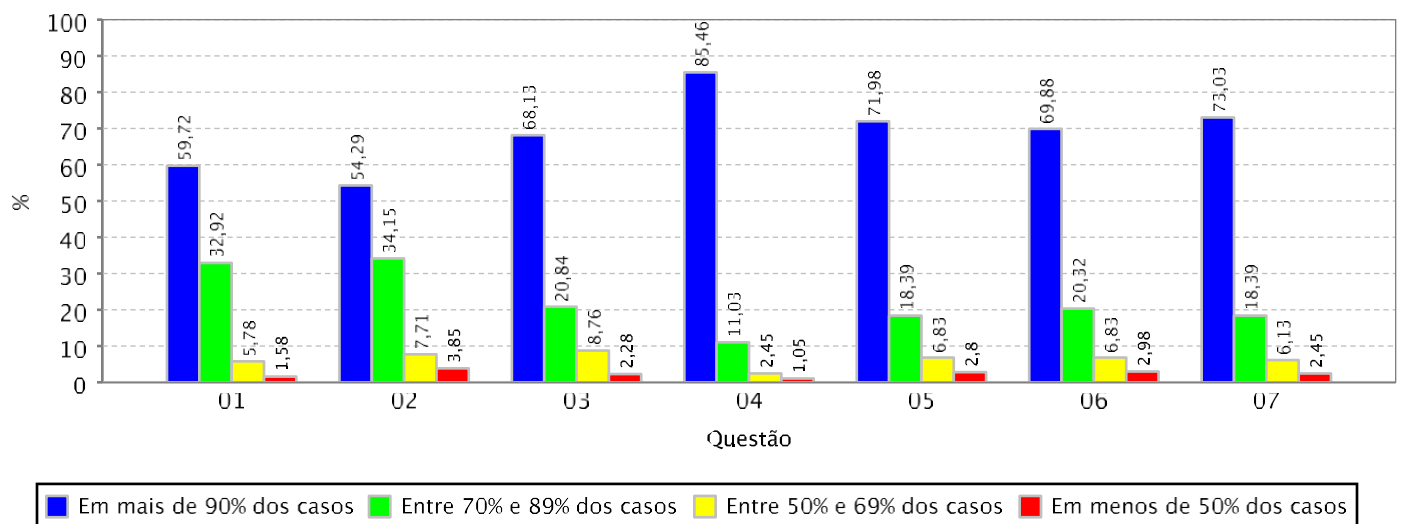


RESULTADO AGREGADO DA AVALIAÇÃO INSTITUCIONAL DE TURMAS REALIZADA PELOS DOCENTES - MEC

Informações gerais:

Unidade Acadêmica: CAMPUS DA UFC EM SOBRAL/DIRETORIA
Período Letivo: 2023.2
Qtde. de Docentes por Turma Aptos a Avaliar: 681
Qtde. de Avaliações de Docentes por Turma Realizadas: 571 (83,85% dos docentes aptos)
Qtde. de Turmas Aptas a Serem Avaliadas: 423
Qtde. de Turmas Avaliadas: 371 (87,71% das turmas avaliadas)

Gráfico: Distribuição de frequência das respostas por questão avaliada (em %)



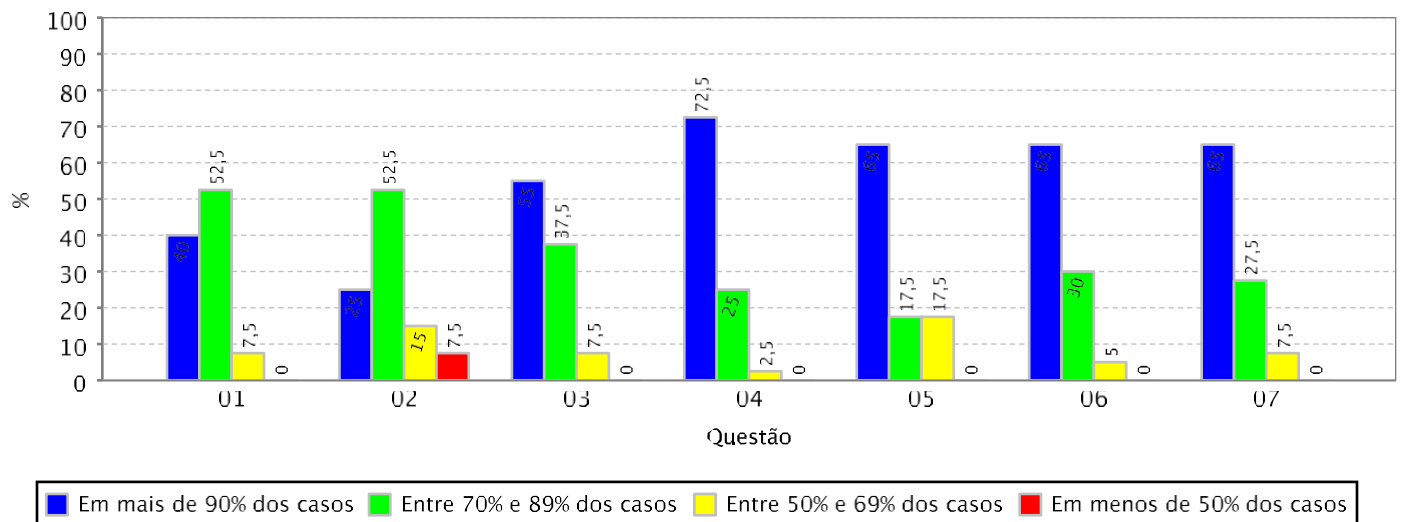


RESULTADO AGREGADO DA AVALIAÇÃO INSTITUCIONAL DE TURMAS REALIZADA PELOS DOCENTES - MEC

Informações gerais:

Unidade Acadêmica:	CAMPUS DE ITAPAJE
Periodo Letivo:	2023.2
Qtde. de Docentes por Turma Aptos a Avaliar:	49
Qtde. de Avaliações de Docentes por Turma Realizadas:	40 (81,63% dos docentes aptos)
Qtde. de Turmas Aptas a Serem Avaliadas:	48
Qtde. de Turmas Avaliadas:	40 (83,33% das turmas avaliadas)

Gráfico: Distribuição de frequência das respostas por questão avaliada (em %)



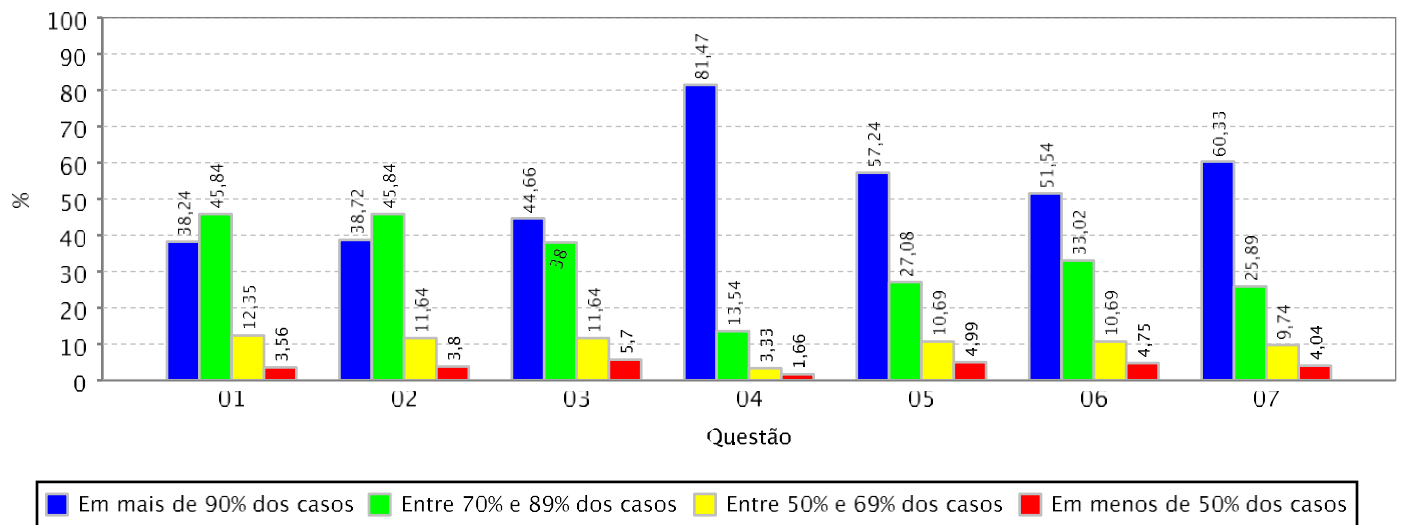


RESULTADO AGREGADO DA AVALIAÇÃO INSTITUCIONAL DE TURMAS REALIZADA PELOS DOCENTES - MEC

Informações gerais:

Unidade Acadêmica:	CENTRO DE CIENCIAS
Periodo Letivo:	2023.2
Qtde. de Docentes por Turma Aptos a Avaliar:	505
Qtde. de Avaliações de Docentes por Turma Realizadas:	421 (83,37% dos docentes aptos)
Qtde. de Turmas Aptas a Serem Avaliadas:	395
Qtde. de Turmas Avaliadas:	343 (86,84% das turmas avaliadas)

Gráfico: Distribuição de frequência das respostas por questão avaliada (em %)



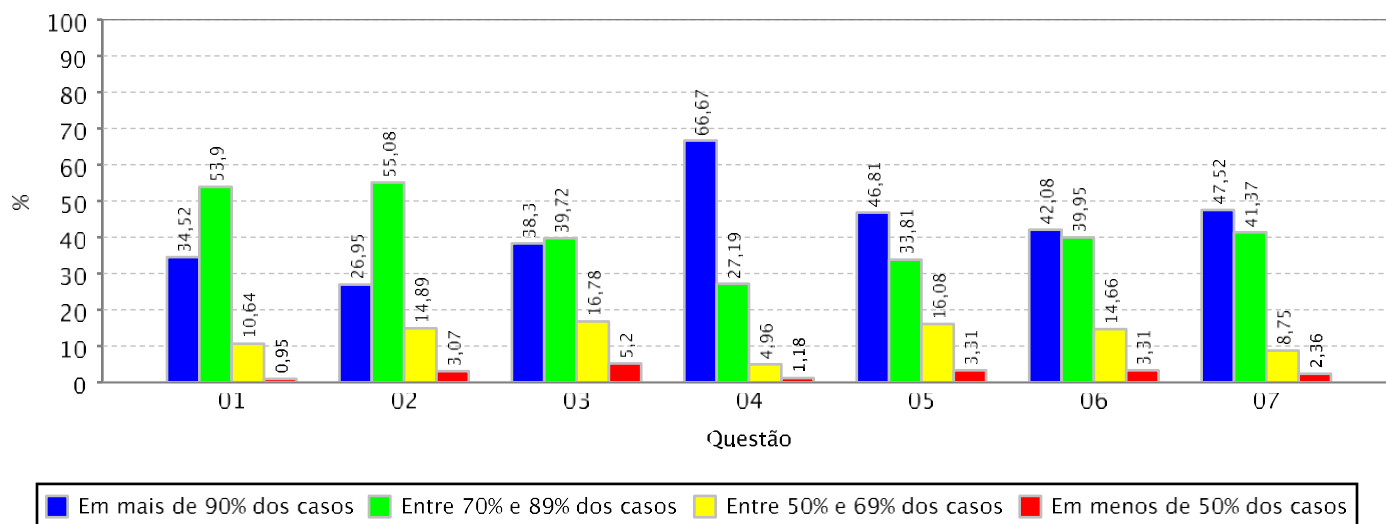


RESULTADO AGREGADO DA AVALIAÇÃO INSTITUCIONAL DE TURMAS REALIZADA PELOS DOCENTES - MEC

Informações gerais:

Unidade Acadêmica: CENTRO DE CIENCIAS AGRARIAS
Periodo Letivo: 2023.2
Qtde. de Docentes por Turma Aptos a Avaliar: 507
Qtde. de Avaliações de Docentes por Turma Realizadas: 423 (83,43% dos docentes aptos)
Qtde. de Turmas Aptas a Serem Avaliadas: 412
Qtde. de Turmas Avaliadas: 363 (88,11% das turmas avaliadas)

Gráfico: Distribuição de frequência das respostas por questão avaliada (em %)



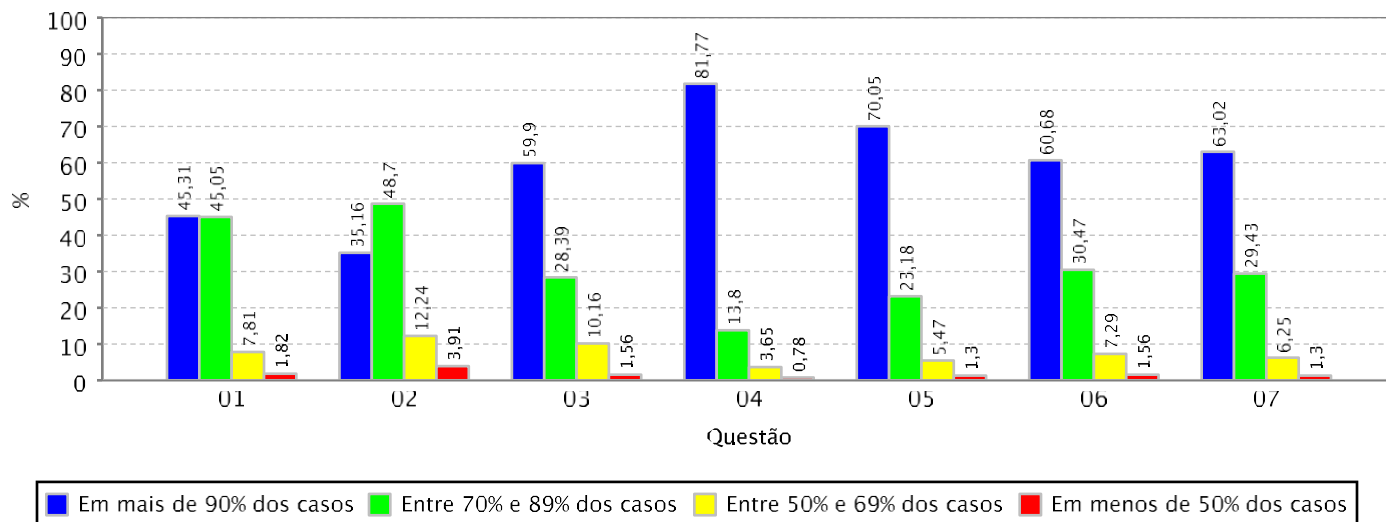


RESULTADO AGREGADO DA AVALIAÇÃO INSTITUCIONAL DE TURMAS REALIZADA PELOS DOCENTES - MEC

Informações gerais:

Unidade Acadêmica: CENTRO DE HUMANIDADES
Período Letivo: 2023.2
Qtde. de Docentes por Turma Aptos a Avaliar: 505
Qtde. de Avaliações de Docentes por Turma Realizadas: 384 (76,04% dos docentes aptos)
Qtde. de Turmas Aptas a Serem Avaliadas: 441
Qtde. de Turmas Avaliadas: 357 (80,95% das turmas avaliadas)

Gráfico: Distribuição de frequência das respostas por questão avaliada (em %)



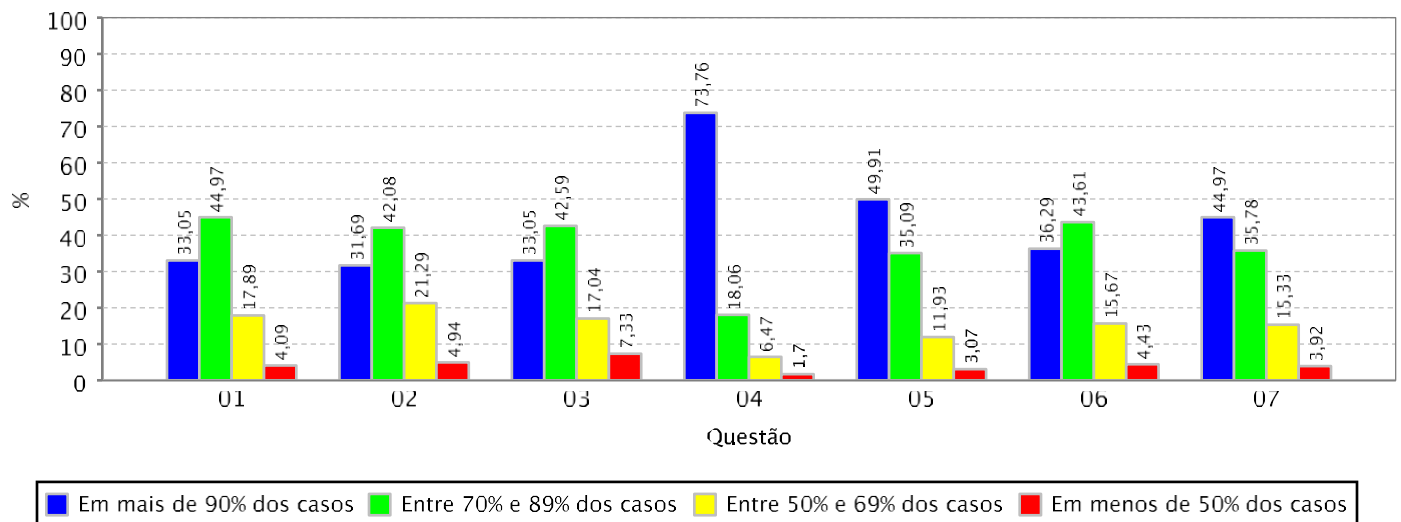


RESULTADO AGREGADO DA AVALIAÇÃO INSTITUCIONAL DE TURMAS REALIZADA PELOS DOCENTES - MEC

Informações gerais:

Unidade Acadêmica:	CENTRO DE TECNOLOGIA
Periodo Letivo:	2023.2
Qtde. de Docentes por Turma Aptos a Avaliar:	687
Qtde. de Avaliações de Docentes por Turma Realizadas:	587 (85,44% dos docentes aptos)
Qtde. de Turmas Aptas a Serem Avaliadas:	574
Qtde. de Turmas Avaliadas:	505 (87,98% das turmas avaliadas)

Gráfico: Distribuição de frequência das respostas por questão avaliada (em %)



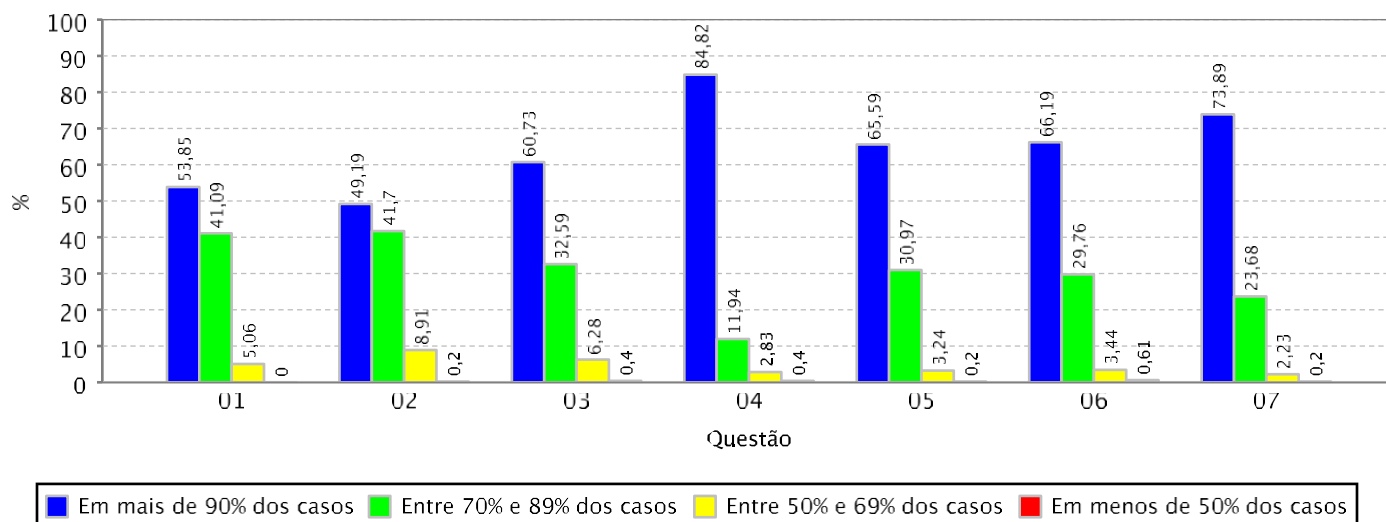


RESULTADO AGREGADO DA AVALIAÇÃO INSTITUCIONAL DE TURMAS REALIZADA PELOS DOCENTES - MEC

Informações gerais:

Unidade Acadêmica:	FAC DE FARMACIA ODONTOLOGIA E ENFERMAGEM
Periodo Letivo:	2023.2
Qtde. de Docentes por Turma Aptos a Avaliar:	598
Qtde. de Avaliações de Docentes por Turma Realizadas:	494 (82,61% dos docentes aptos)
Qtde. de Turmas Aptas a Serem Avaliadas:	278
Qtde. de Turmas Avaliadas:	260 (93,53% das turmas avaliadas)

Gráfico: Distribuição de frequência das respostas por questão avaliada (em %)



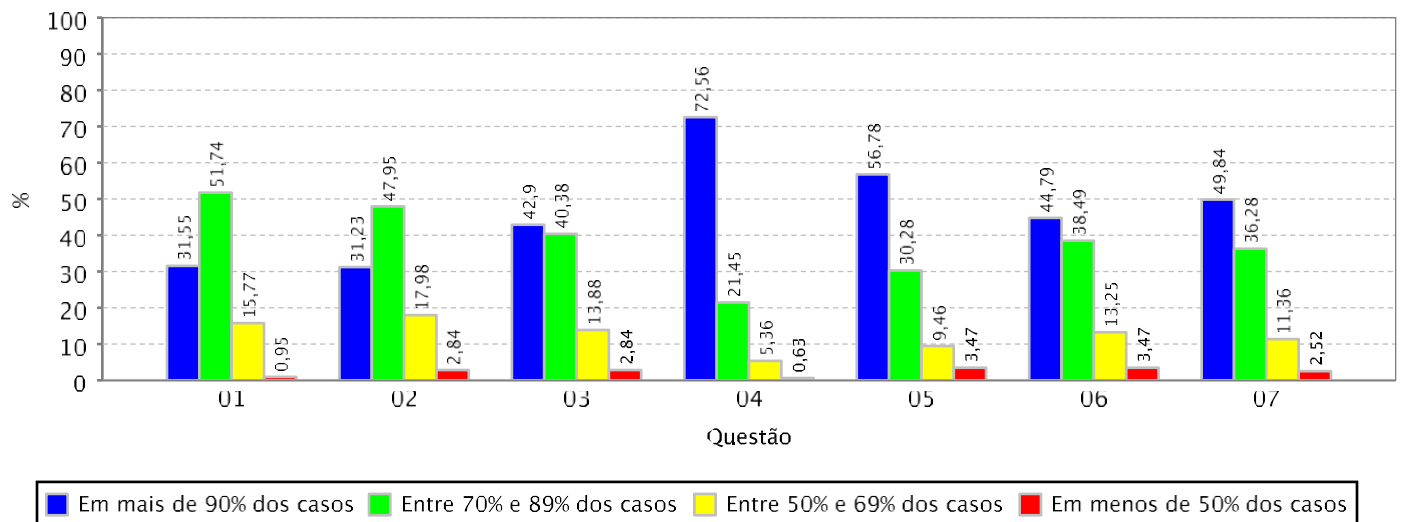


RESULTADO AGREGADO DA AVALIAÇÃO INSTITUCIONAL DE TURMAS REALIZADA PELOS DOCENTES - MEC

Informações gerais:

Unidade Acadêmica:	FAC ECON ADM ATUARIA E CONTABILIDADE
Periodo Letivo:	2023.2
Qtde. de Docentes por Turma Aptos a Avaliar:	369
Qtde. de Avaliações de Docentes por Turma Realizadas:	317 (85,91% dos docentes aptos)
Qtde. de Turmas Aptas a Serem Avaliadas:	353
Qtde. de Turmas Avaliadas:	310 (87,82% das turmas avaliadas)

Gráfico: Distribuição de frequência das respostas por questão avaliada (em %)



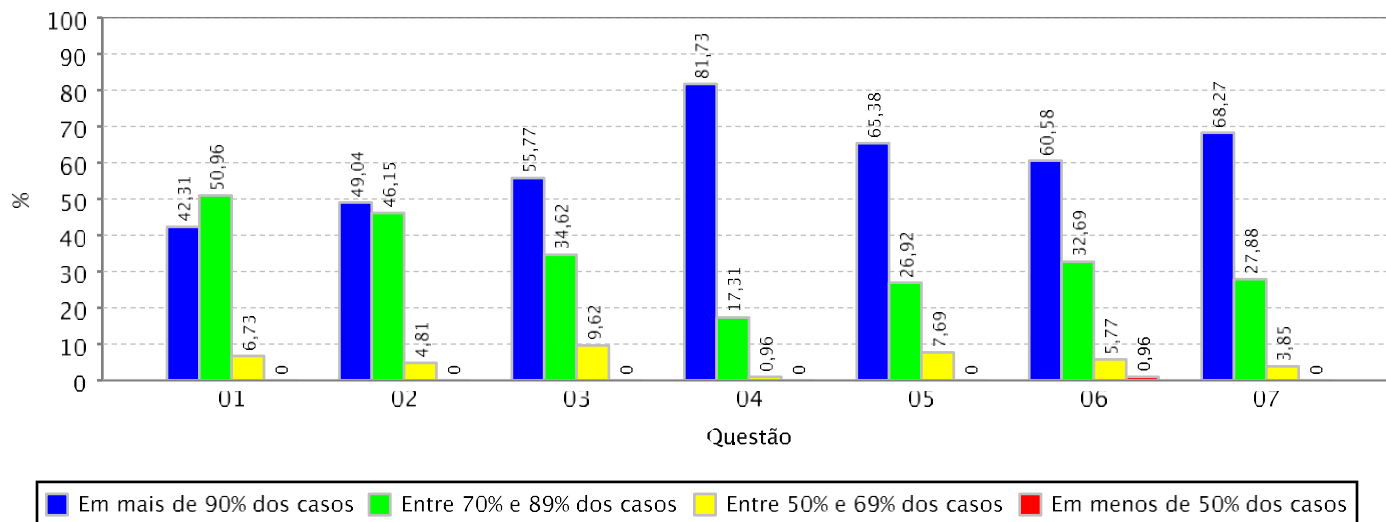


RESULTADO AGREGADO DA AVALIAÇÃO INSTITUCIONAL DE TURMAS REALIZADA PELOS DOCENTES - MEC

Informações gerais:

Unidade Acadêmica:	FACULDADE DE DIREITO
Periodo Letivo:	2023.2
Qtde. de Docentes por Turma Aptos a Avaliar:	142
Qtde. de Avaliações de Docentes por Turma Realizadas:	104 (73,24% dos docentes aptos)
Qtde. de Turmas Aptas a Serem Avaliadas:	137
Qtde. de Turmas Avaliadas:	104 (75,91% das turmas avaliadas)

Gráfico: Distribuição de frequência das respostas por questão avaliada (em %)



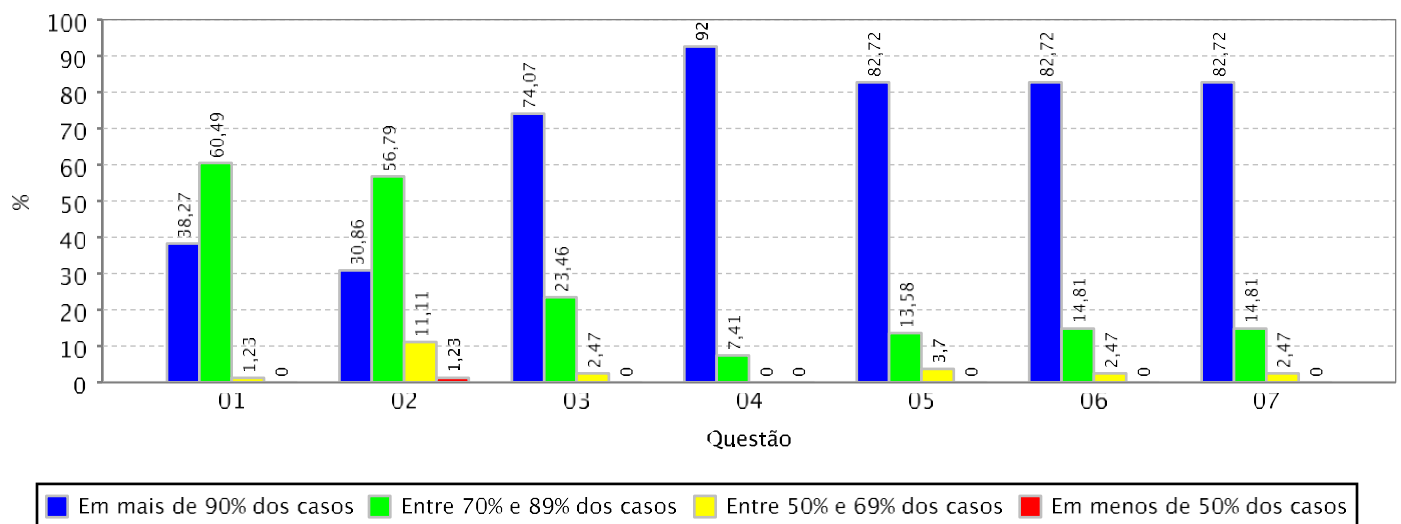


RESULTADO AGREGADO DA AVALIAÇÃO INSTITUCIONAL DE TURMAS REALIZADA PELOS DOCENTES - MEC

Informações gerais:

Unidade Acadêmica:	FACULDADE DE EDUCACAO
Periodo Letivo:	2023.2
Qtde. de Docentes por Turma Aptos a Avaliar:	104
Qtde. de Avaliações de Docentes por Turma Realizadas:	81 (77,88% dos docentes aptos)
Qtde. de Turmas Aptas a Serem Avaliadas:	97
Qtde. de Turmas Avaliadas:	79 (81,44% das turmas avaliadas)

Gráfico: Distribuição de frequência das respostas por questão avaliada (em %)



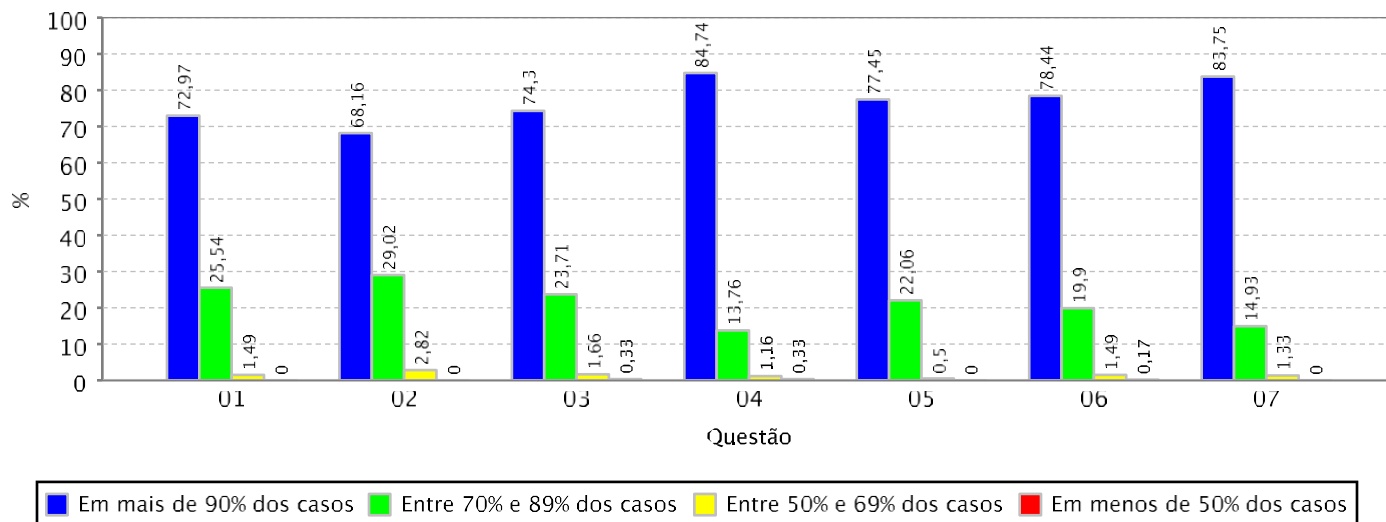


RESULTADO AGREGADO DA AVALIAÇÃO INSTITUCIONAL DE TURMAS REALIZADA PELOS DOCENTES - MEC

Informações gerais:

Unidade Acadêmica:	FACULDADE DE MEDICINA
Periodo Letivo:	2023.2
Qtde. de Docentes por Turma Aptos a Avaliar:	1.136
Qtde. de Avaliações de Docentes por Turma Realizadas:	602 (52,99% dos docentes aptos)
Qtde. de Turmas Aptas a Serem Avaliadas:	286
Qtde. de Turmas Avaliadas:	244 (85,31% das turmas avaliadas)

Gráfico: Distribuição de frequência das respostas por questão avaliada (em %)



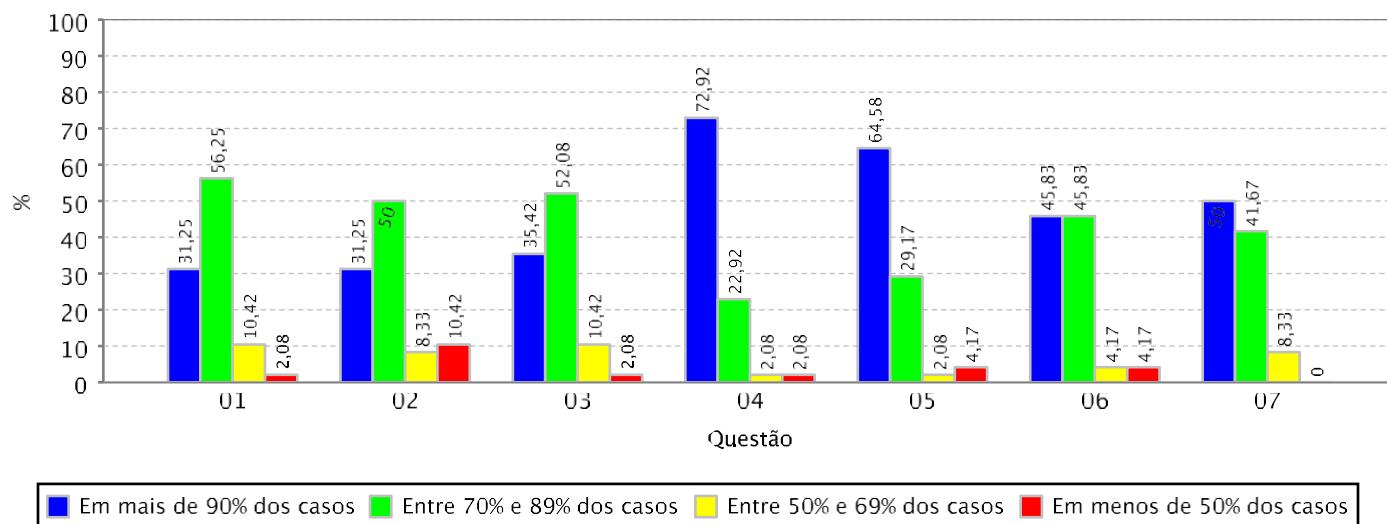


RESULTADO AGREGADO DA AVALIAÇÃO INSTITUCIONAL DE TURMAS REALIZADA PELOS DOCENTES - MEC

Informações gerais:

Unidade Acadêmica:	INSTITUTO DE CIENCIAS DO MAR
Periodo Letivo:	2023.2
Qtde. de Docentes por Turma Aptos a Avaliar:	60
Qtde. de Avaliações de Docentes por Turma Realizadas:	48 (80,00% dos docentes aptos)
Qtde. de Turmas Aptas a Serem Avaliadas:	56
Qtde. de Turmas Avaliadas:	46 (82,14% das turmas avaliadas)

Gráfico: Distribuição de frequência das respostas por questão avaliada (em %)



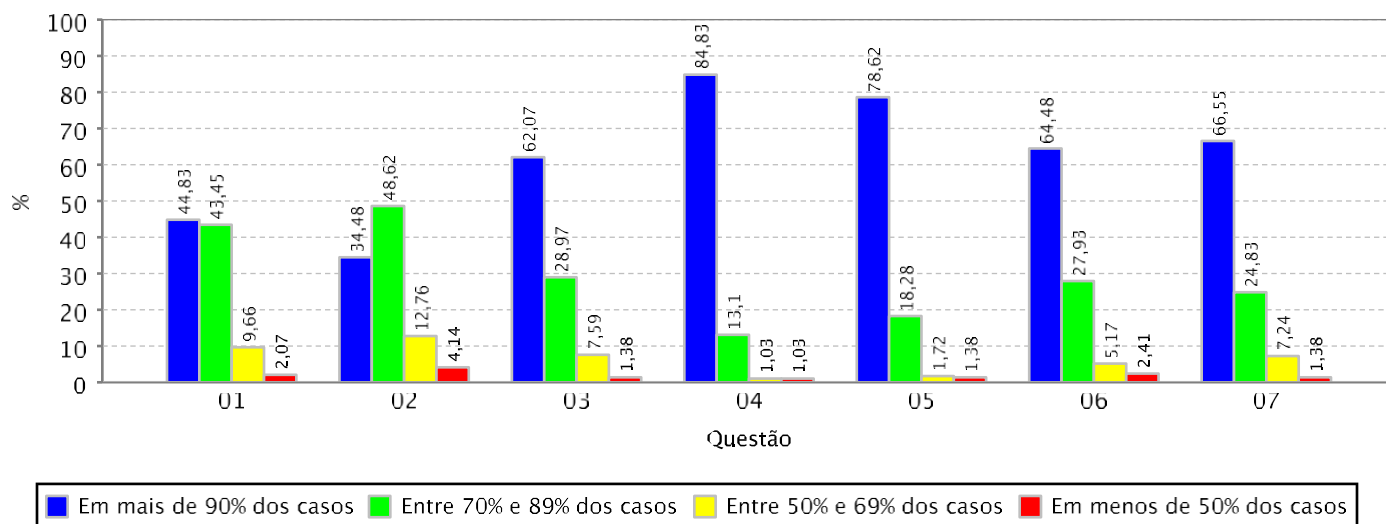


RESULTADO AGREGADO DA AVALIAÇÃO INSTITUCIONAL DE TURMAS REALIZADA PELOS DOCENTES - MEC

Informações gerais:

Unidade Acadêmica:	INSTITUTO DE CULTURA E ARTE
Periodo Letivo:	2023.2
Qtde. de Docentes por Turma Aptos a Avaliar:	372
Qtde. de Avaliações de Docentes por Turma Realizadas:	290 (77,96% dos docentes aptos)
Qtde. de Turmas Aptas a Serem Avaliadas:	328
Qtde. de Turmas Avaliadas:	267 (81,40% das turmas avaliadas)

Gráfico: Distribuição de frequência das respostas por questão avaliada (em %)



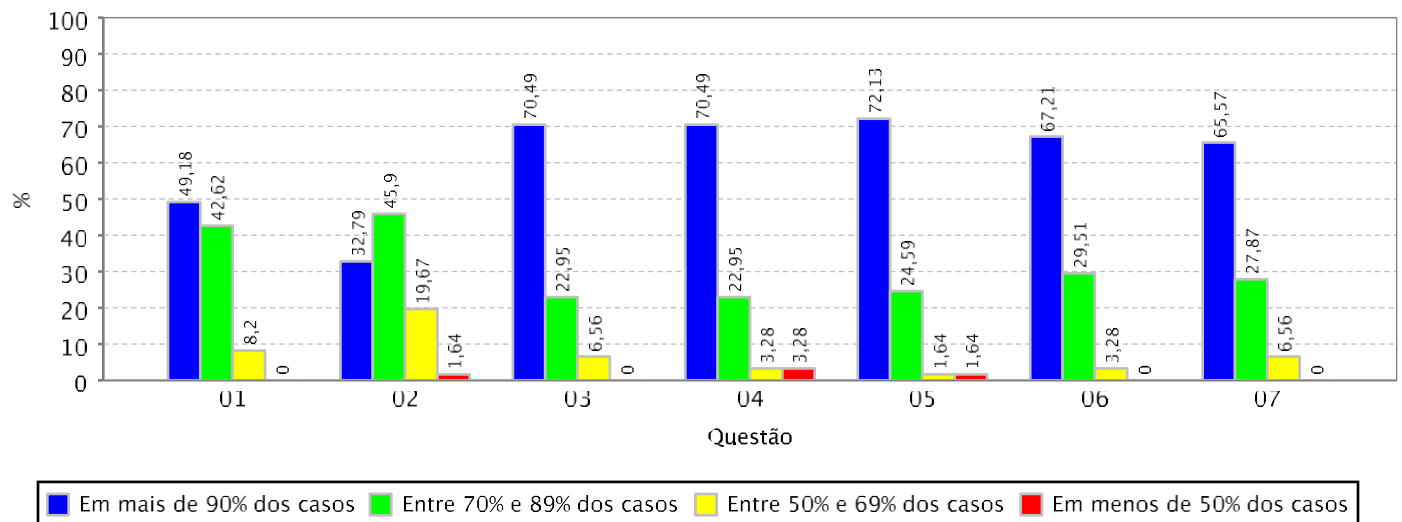


RESULTADO AGREGADO DA AVALIAÇÃO INSTITUCIONAL DE TURMAS REALIZADA PELOS DOCENTES - MEC

Informações gerais:

Unidade Acadêmica: INSTITUTO DE EDUCACAO FISICA E ESPORTES
Periodo Letivo: 2023.2
Qtde. de Docentes por Turma Aptos a Avaliar: 77
Qtde. de Avaliações de Docentes por Turma Realizadas: 61 (79,22% dos docentes aptos)
Qtde. de Turmas Aptas a Serem Avaliadas: 76
Qtde. de Turmas Avaliadas: 60 (78,95% das turmas avaliadas)

Gráfico: Distribuição de frequência das respostas por questão avaliada (em %)



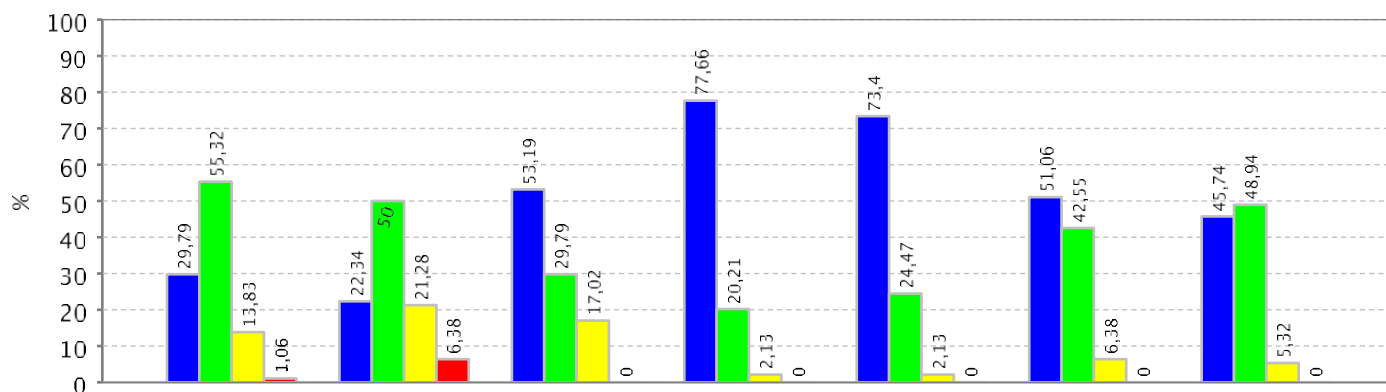


RESULTADO AGREGADO DA AUTOAVALIAÇÃO DOS DISCENTES NA TURMA - MEC

Informações gerais:

Unidade Acadêmica:	INSTITUTO UNIVERSIDADE VIRTUAL
Periodo Letivo:	2023.2
Qtde. de Docentes por Turma Aptos a Avaliar:	96
Qtde. de Avaliações de Docentes por Turma Realizadas:	94 (97,92% dos docentes aptos)
Qtde. de Turmas Aptas a Serem Avaliadas:	86
Qtde. de Turmas Avaliadas:	86 (100,00% das turmas avaliadas)

Gráfico: Distribuição de frequência das respostas por questão avaliada (em %)



Relação das questões avaliadas:

- 01 O nível de assiduidade (frequência) do discente às aulas foi considerado.
- 02 O nível de pontualidade do discente às aulas foi considerado.
- 03 O nível de envolvimento e de esforço pessoal do discente no decorrer da disciplina (módulo) foi considerado.
- 04 O nível de empenho do discente na execução das atividades propostas no decorrer da disciplina (módulo) foi considerado.
- 05 O nível em que os conhecimentos e as habilidades prévias do discente contribuíram para o aprendizado dele na disciplina (módulo) foi considerado.
- 06 O nível em que aumentaram os conhecimentos, as competências e as habilidades do discente como resultado desta disciplina (módulo) foi considerado.



RESULTADO AGREGADO DA AUTOAVALIAÇÃO DOS DISCENTES NA TURMA - MEC

Informações gerais:

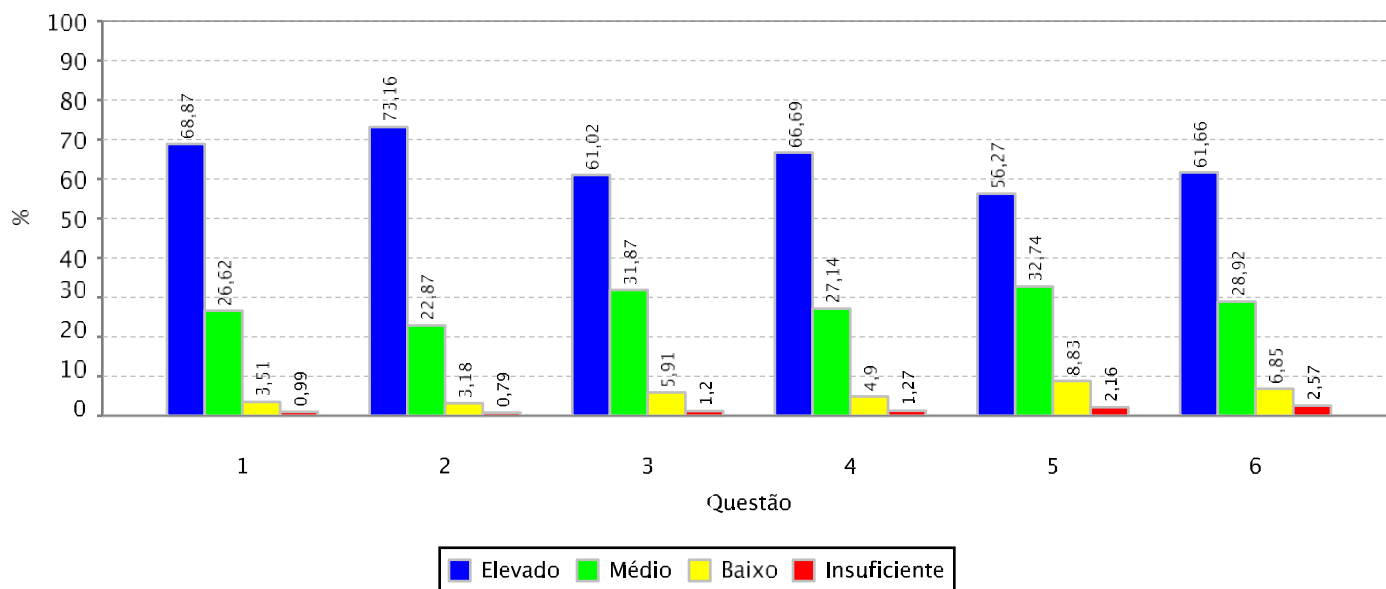
Instituição: UNIVERSIDADE FEDERAL DO CEARA

Período Letivo: 2023.2

Qtde. de Discentes por Turma Aptos a se Autoavaliarem: 111.819

Qtde. de Autoavaliações de Discentes por Turma Realizadas: 51.266 (45.85 % dos discentes aptos)

Gráfico: Distribuição de frequência das respostas por questão avaliada (em %)





RESULTADO AGREGADO DA AUTOAVALIAÇÃO DOS DISCENTES NA TURMA - MEC

Informações gerais:

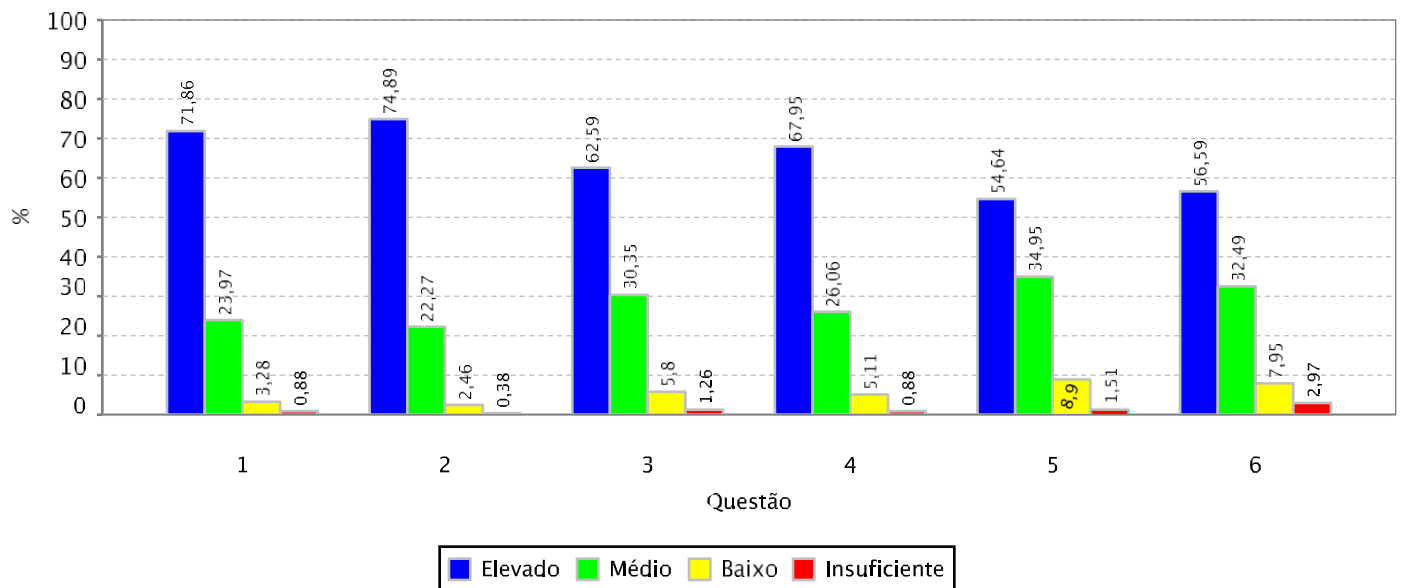
Unidade Acadêmica: CAMPUS DA UFC DE CRATEUS

Período Letivo: 2023.2

Qtde. de Discentes por Turma Aptos a se Autoavaliarem: 3.491

Qtde. de Autoavaliações de Discentes por Turma Realizadas: 1.585 (45.4 % dos discentes aptos)

Gráfico: Distribuição de frequência das respostas por questão avaliada (em %)





RESULTADO AGREGADO DA AUTOAVALIAÇÃO DOS DISCENTES NA TURMA - MEC

Informações gerais:

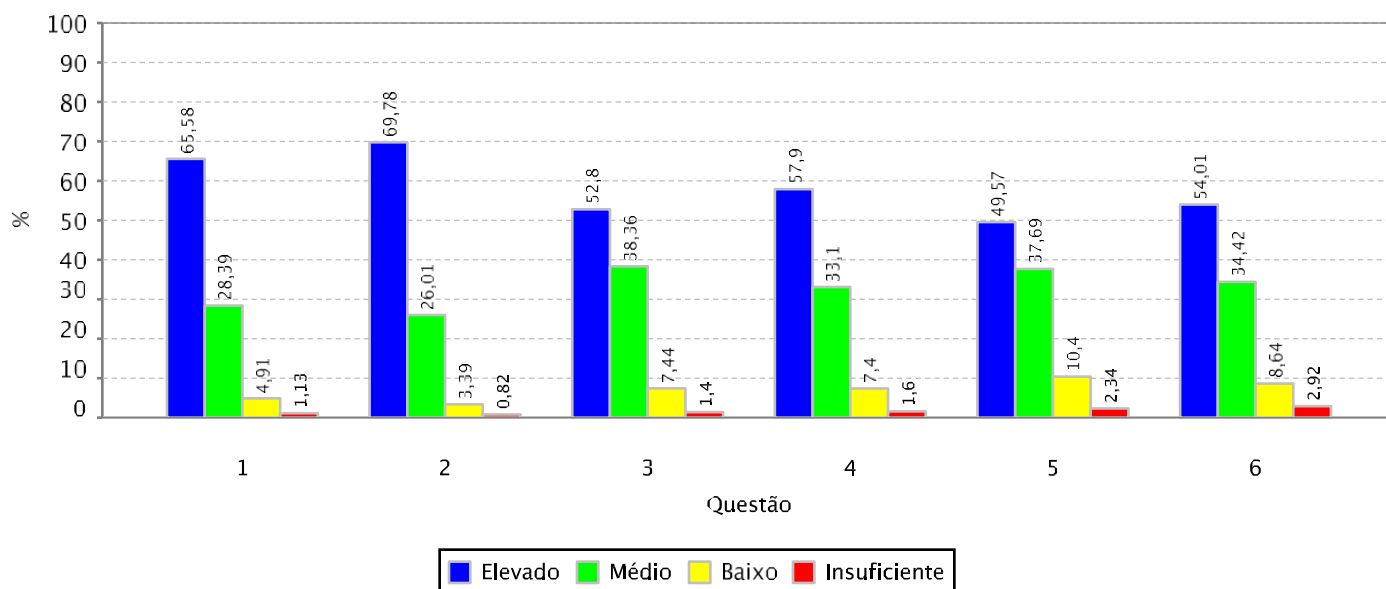
Unidade Acadêmica: CAMPUS DA UFC DE RUSSAS

Período Letivo: 2023.2

Qtde. de Discentes por Turma Aptos a se Autoavaliarem: 5.499

Qtde. de Autoavaliações de Discentes por Turma Realizadas: 2.568 (46.7 % dos discentes aptos)

Gráfico: Distribuição de frequência das respostas por questão avaliada (em %)





RESULTADO AGREGADO DA AUTOAVALIAÇÃO DOS DISCENTES NA TURMA - MEC

Informações gerais:

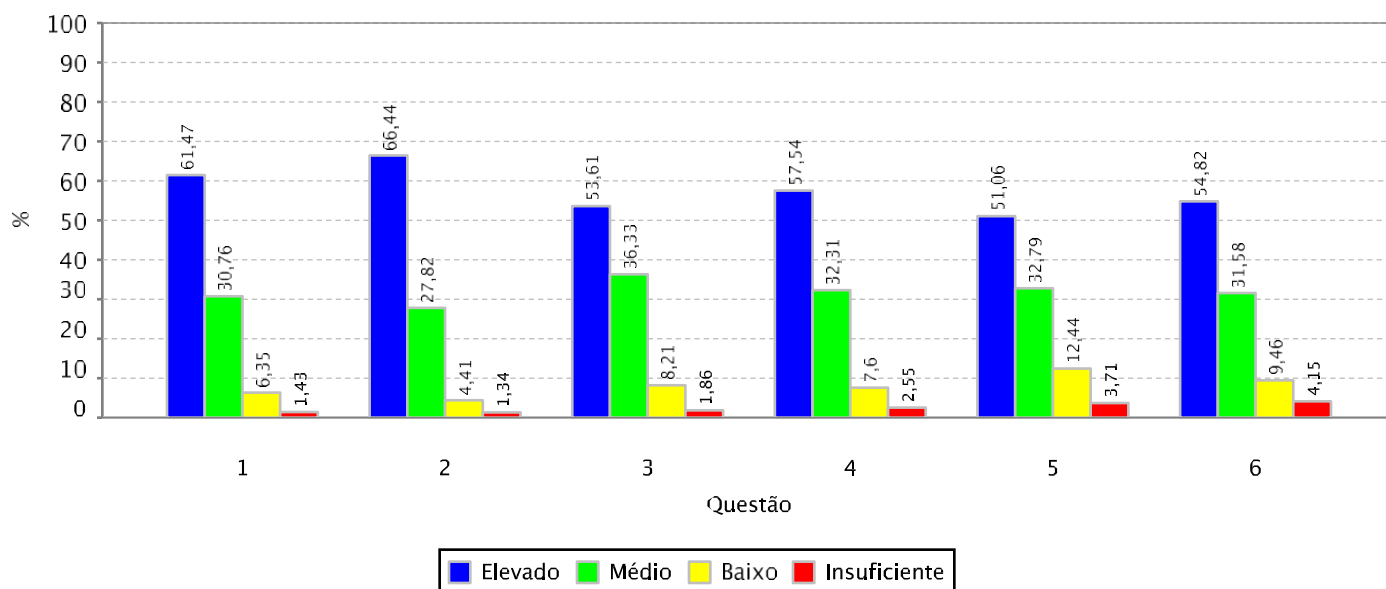
Unidade Acadêmica: CAMPUS DA UFC EM QUIXADA/DIRETORIA

Período Letivo: 2023.2

Qtde. de Discentes por Turma Aptos a se Autoavaliarem: 4.595

Qtde. de Autoavaliações de Discentes por Turma Realizadas: 2.315 (50.38 % dos discentes aptos)

Gráfico: Distribuição de frequência das respostas por questão avaliada (em %)





RESULTADO AGREGADO DA AUTOAVALIAÇÃO DOS DISCENTES NA TURMA - MEC

Informações gerais:

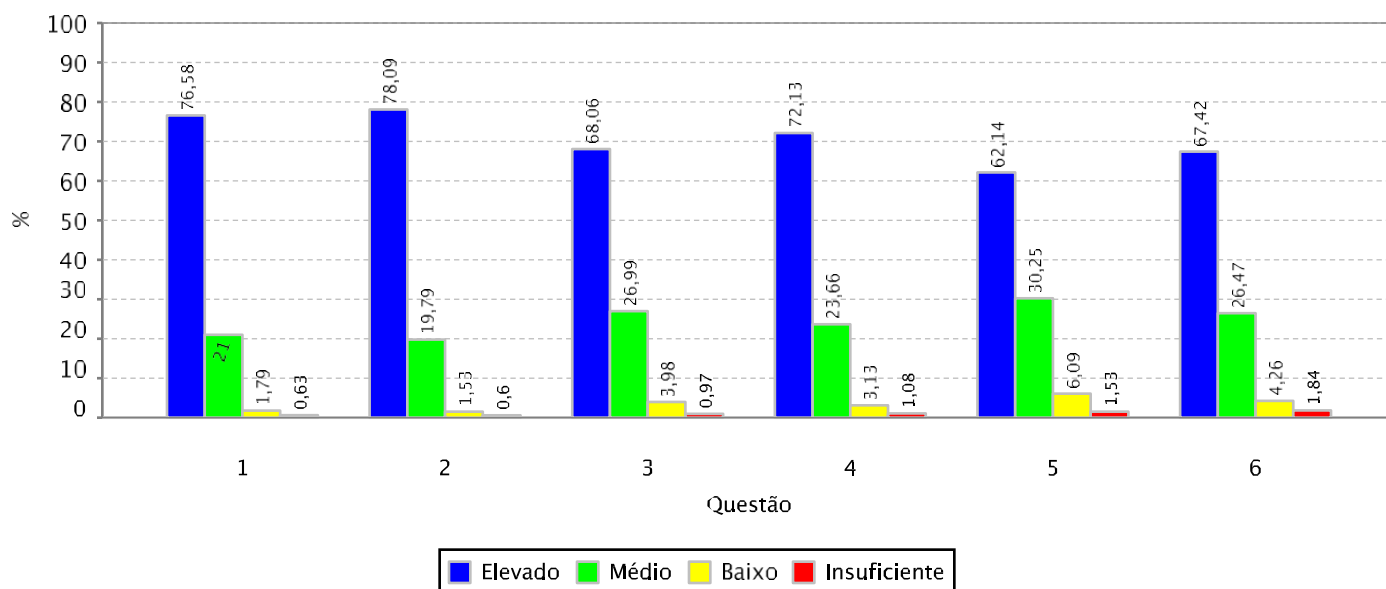
Unidade Acadêmica: CAMPUS DA UFC EM SOBRAL/DIRETORIA

Período Letivo: 2023.2

Qtde. de Discentes por Turma Aptos a se Autoavaliarem: 9.811

Qtde. de Autoavaliações de Discentes por Turma Realizadas: 5.372 (54.75 % dos discentes aptos)

Gráfico: Distribuição de frequência das respostas por questão avaliada (em %)





RESULTADO AGREGADO DA AUTOAVALIAÇÃO DOS DISCENTES NA TURMA - MEC

Informações gerais:

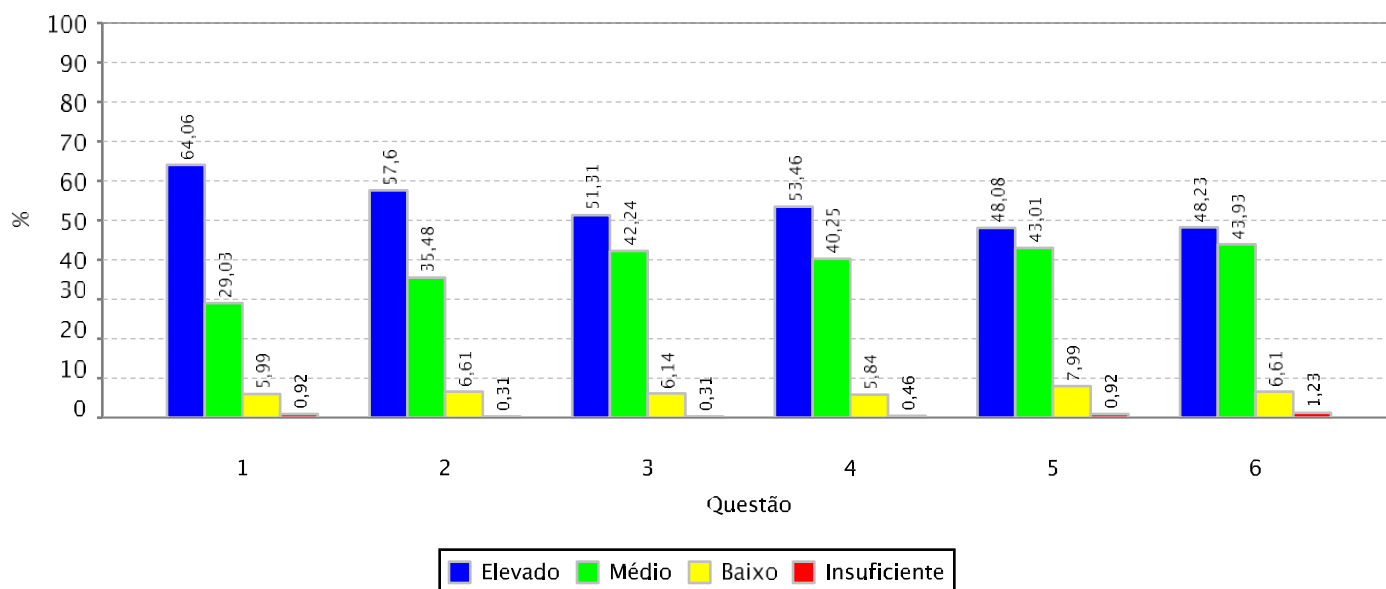
Unidade Acadêmica: CAMPUS DE ITAPAJE

Período Letivo: 2023.2

Qtde. de Discentes por Turma Aptos a se Autoavaliarem: 712

Qtde. de Autoavaliações de Discentes por Turma Realizadas: 651 (91.43 % dos discentes aptos)

Gráfico: Distribuição de frequência das respostas por questão avaliada (em %)





RESULTADO AGREGADO DA AUTOAVALIAÇÃO DOS DISCENTES NA TURMA - MEC

Informações gerais:

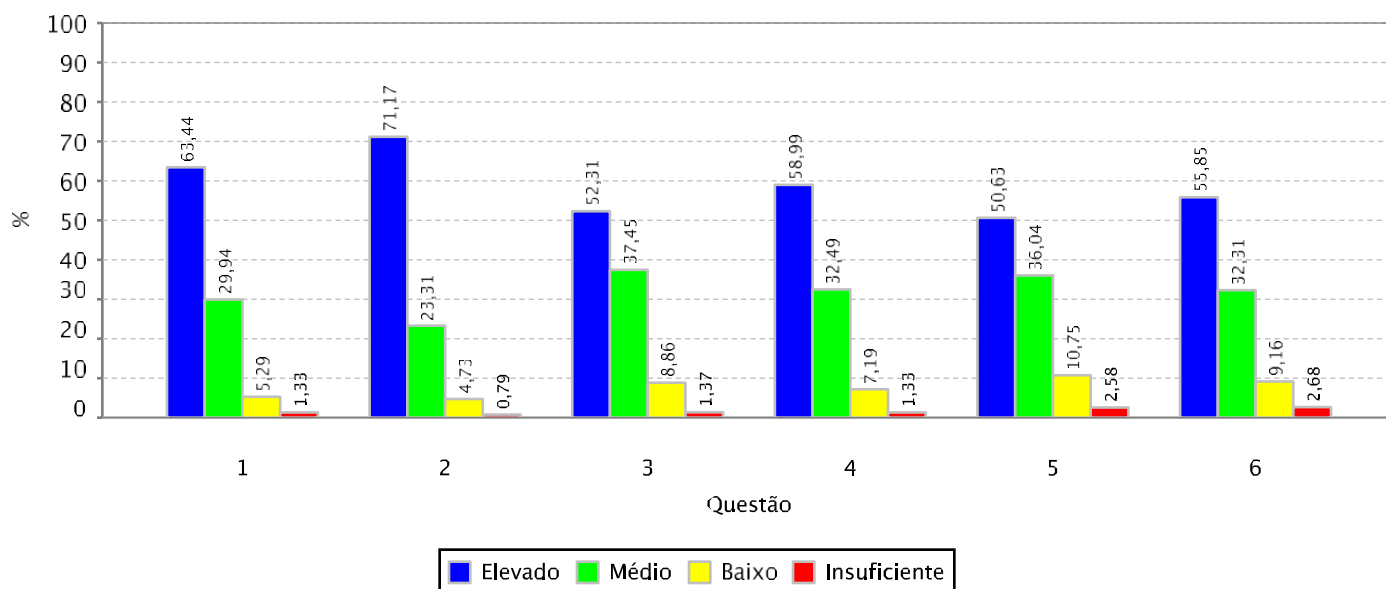
Unidade Acadêmica: CENTRO DE CIENCIAS

Período Letivo: 2023.2

Qtde. de Discentes por Turma Aptos a se Autoavaliarem: 9.754

Qtde. de Autoavaliações de Discentes por Turma Realizadas: 5.033 (51.6 % dos discentes aptos)

Gráfico: Distribuição de frequência das respostas por questão avaliada (em %)





RESULTADO AGREGADO DA AUTOAVALIAÇÃO DOS DISCENTES NA TURMA - MEC

Informações gerais:

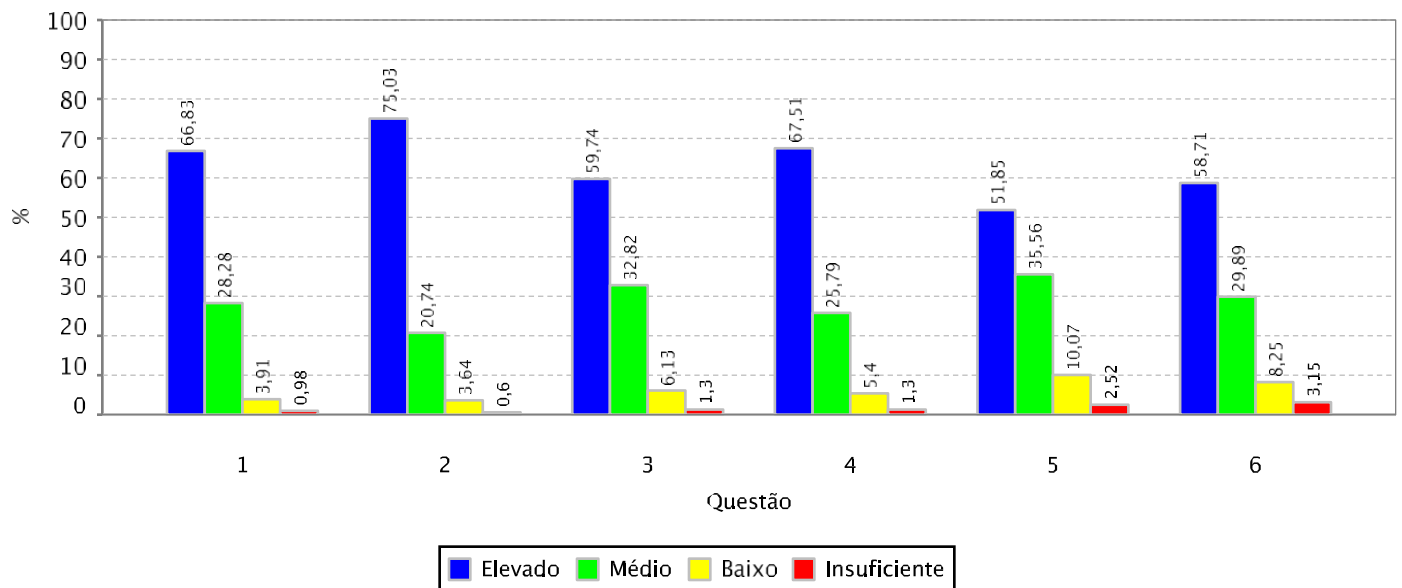
Unidade Acadêmica: CENTRO DE CIENCIAS AGRARIAS

Período Letivo: 2023.2

Qtde. de Discentes por Turma Aptos a se Autoavaliarem: 8.078

Qtde. de Autoavaliações de Discentes por Turma Realizadas: 3.684 (45.61 % dos discentes aptos)

Gráfico: Distribuição de frequência das respostas por questão avaliada (em %)





RESULTADO AGREGADO DA AUTOAVALIAÇÃO DOS DISCENTES NA TURMA - MEC

Informações gerais:

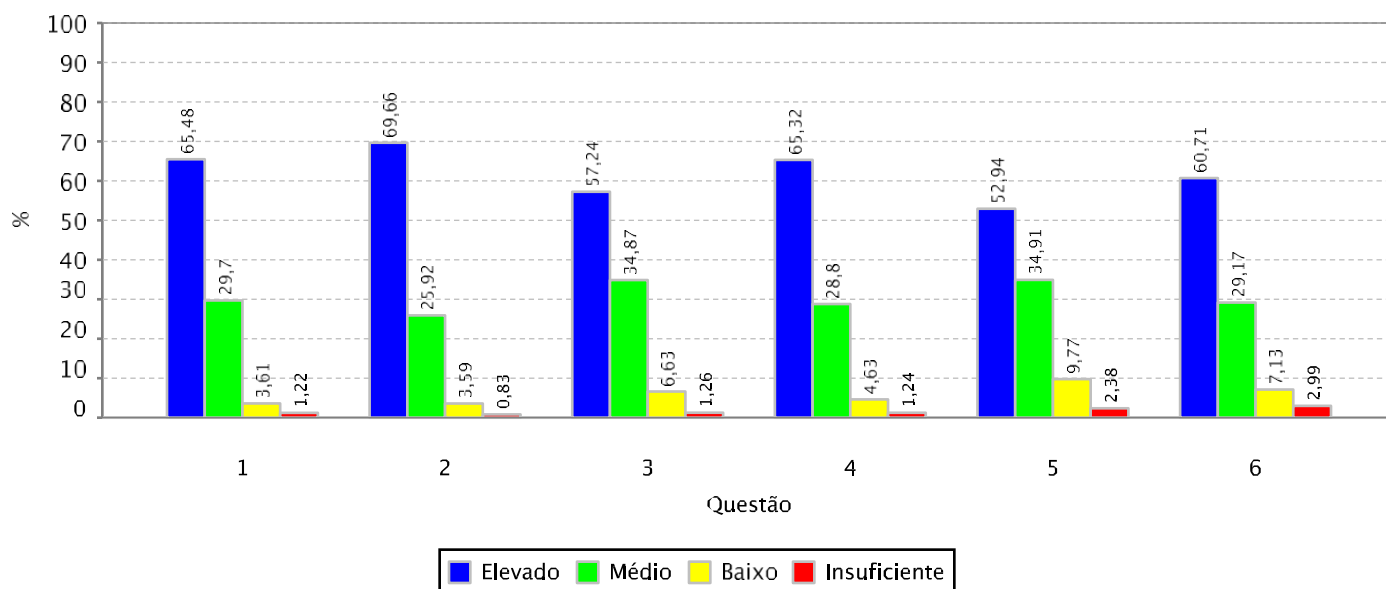
Unidade Acadêmica: CENTRO DE HUMANIDADES

Período Letivo: 2023.2

Qtde. de Discentes por Turma Aptos a se Autoavaliarem: 11.923

Qtde. de Autoavaliações de Discentes por Turma Realizadas: 5.159 (43.27 % dos discentes aptos)

Gráfico: Distribuição de frequência das respostas por questão avaliada (em %)





RESULTADO AGREGADO DA AUTOAVALIAÇÃO DOS DISCENTES NA TURMA - MEC

Informações gerais:

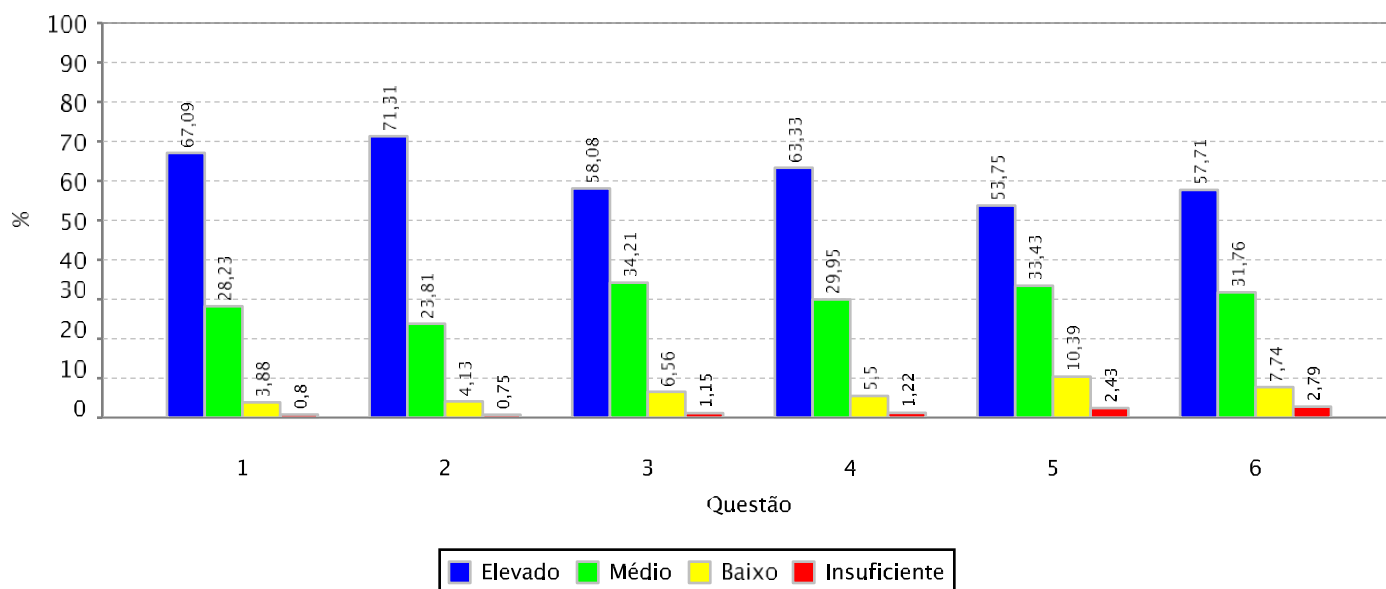
Unidade Acadêmica: CENTRO DE TECNOLOGIA

Período Letivo: 2023.2

Qtde. de Discentes por Turma Aptos a se Autoavaliarem: 15.454

Qtde. de Autoavaliações de Discentes por Turma Realizadas: 6.779 (43.87 % dos discentes aptos)

Gráfico: Distribuição de frequência das respostas por questão avaliada (em %)





RESULTADO AGREGADO DA AUTOAVALIAÇÃO DOS DISCENTES NA TURMA - MEC

Informações gerais:

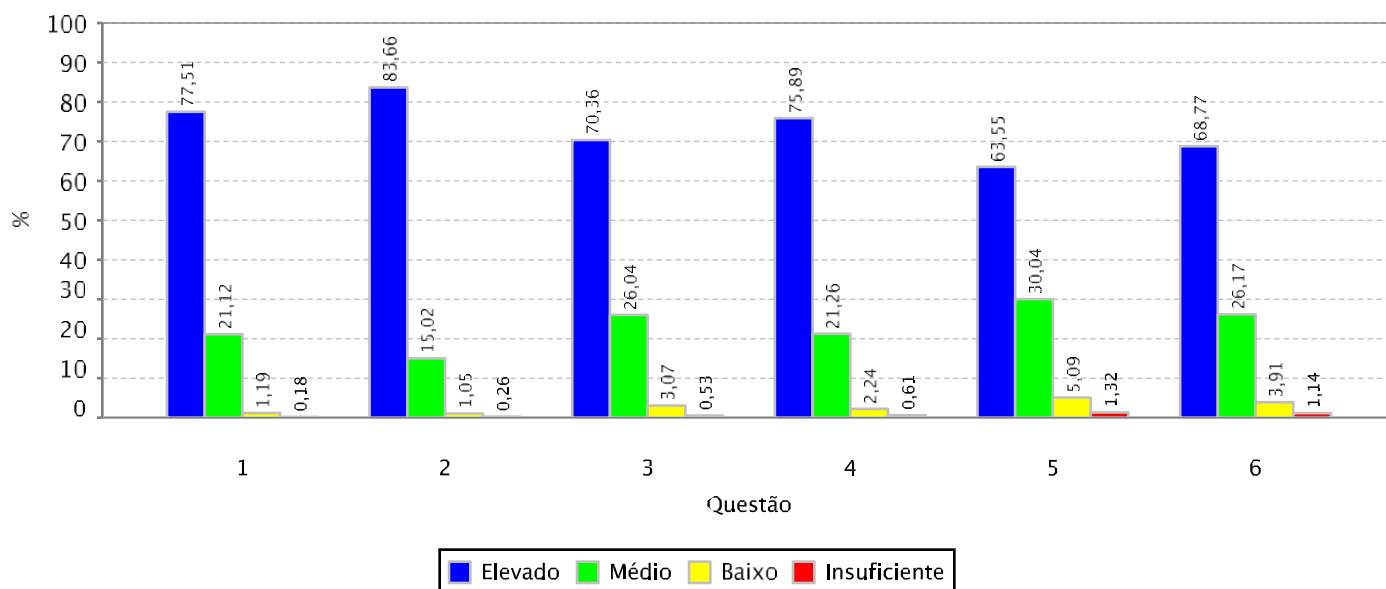
Unidade Acadêmica: FAC DE FARMACIA ODONTOLOGIA E ENFERMAGEM

Período Letivo: 2023.2

Qtde. de Discentes por Turma Aptos a se Autoavaliarem: 5.035

Qtde. de Autoavaliações de Discentes por Turma Realizadas: 2.276 (45.2 % dos discentes aptos)

Gráfico: Distribuição de frequência das respostas por questão avaliada (em %)





RESULTADO AGREGADO DA AUTOAVALIAÇÃO DOS DISCENTES NA TURMA - MEC

Informações gerais:

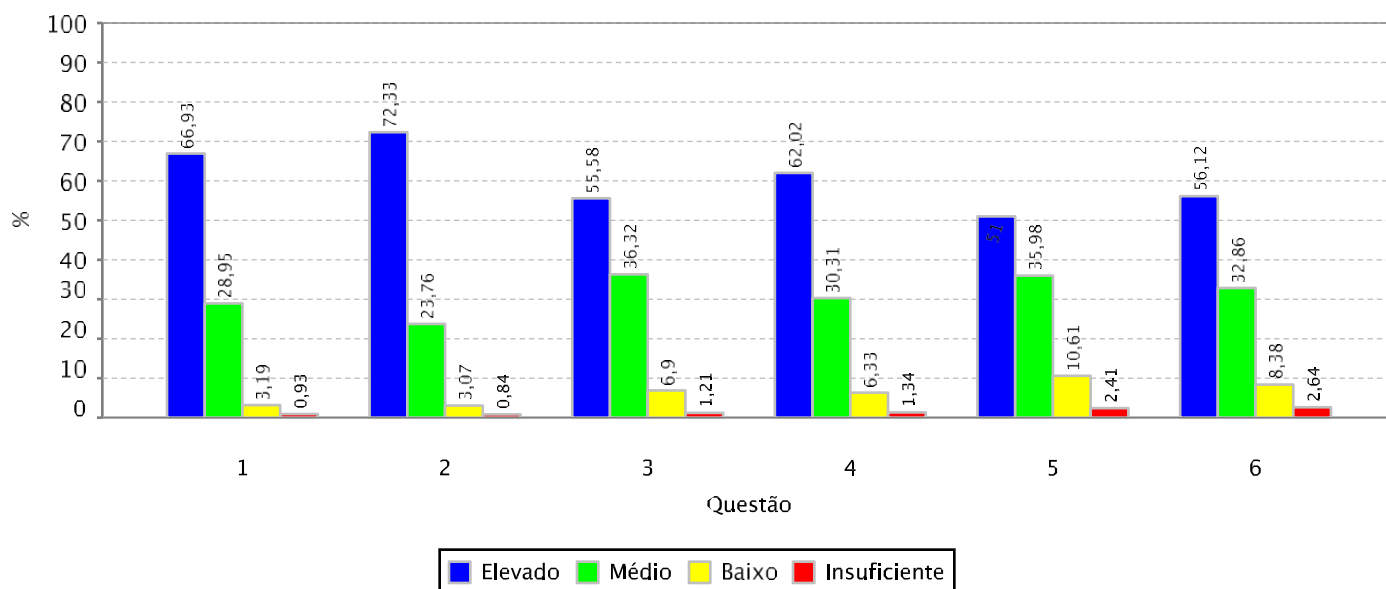
Unidade Acadêmica: FAC ECON ADM ATUARIA E CONTABILIDADE

Período Letivo: 2023.2

Qtde. de Discentes por Turma Aptos a se Autoavaliarem: 10.270

Qtde. de Autoavaliações de Discentes por Turma Realizadas: 4.394 (42.78 % dos discentes aptos)

Gráfico: Distribuição de frequência das respostas por questão avaliada (em %)





RESULTADO AGREGADO DA AUTOAVALIAÇÃO DOS DISCENTES NA TURMA - MEC

Informações gerais:

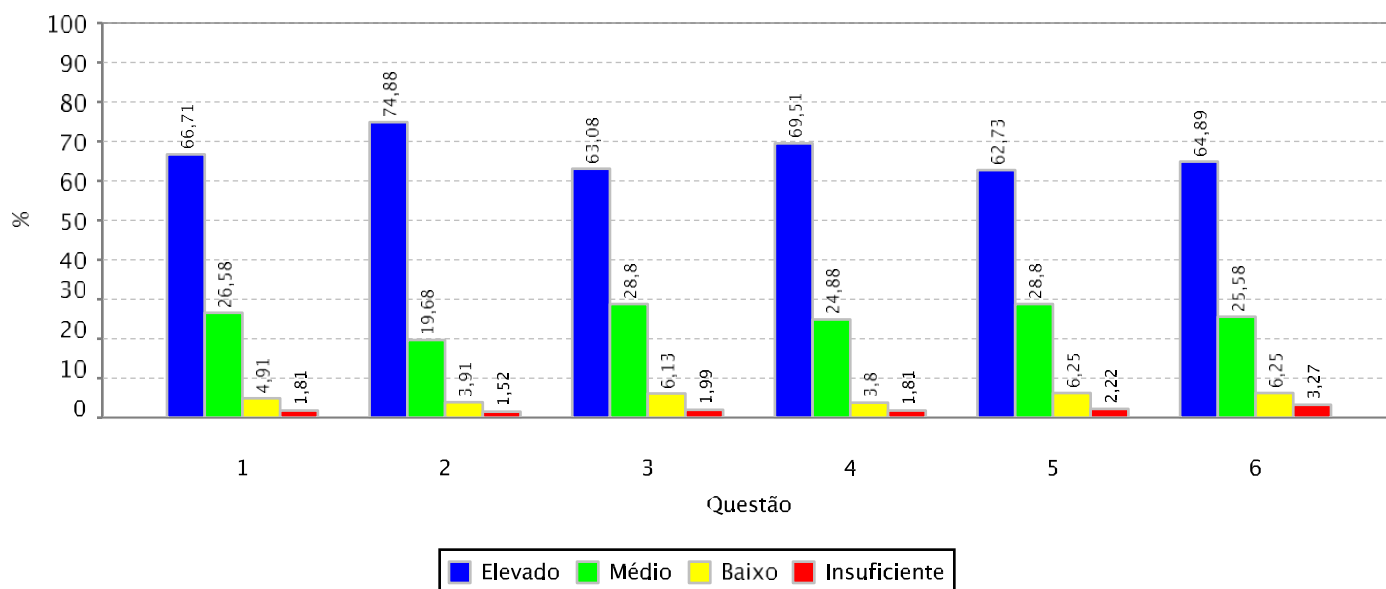
Unidade Acadêmica: FACULDADE DE DIREITO

Período Letivo: 2023.2

Qtde. de Discentes por Turma Aptos a se Autoavaliarem: 4.629

Qtde. de Autoavaliações de Discentes por Turma Realizadas: 1.712 (36.98 % dos discentes aptos)

Gráfico: Distribuição de frequência das respostas por questão avaliada (em %)





RESULTADO AGREGADO DA AUTOAVALIAÇÃO DOS DISCENTES NA TURMA - MEC

Informações gerais:

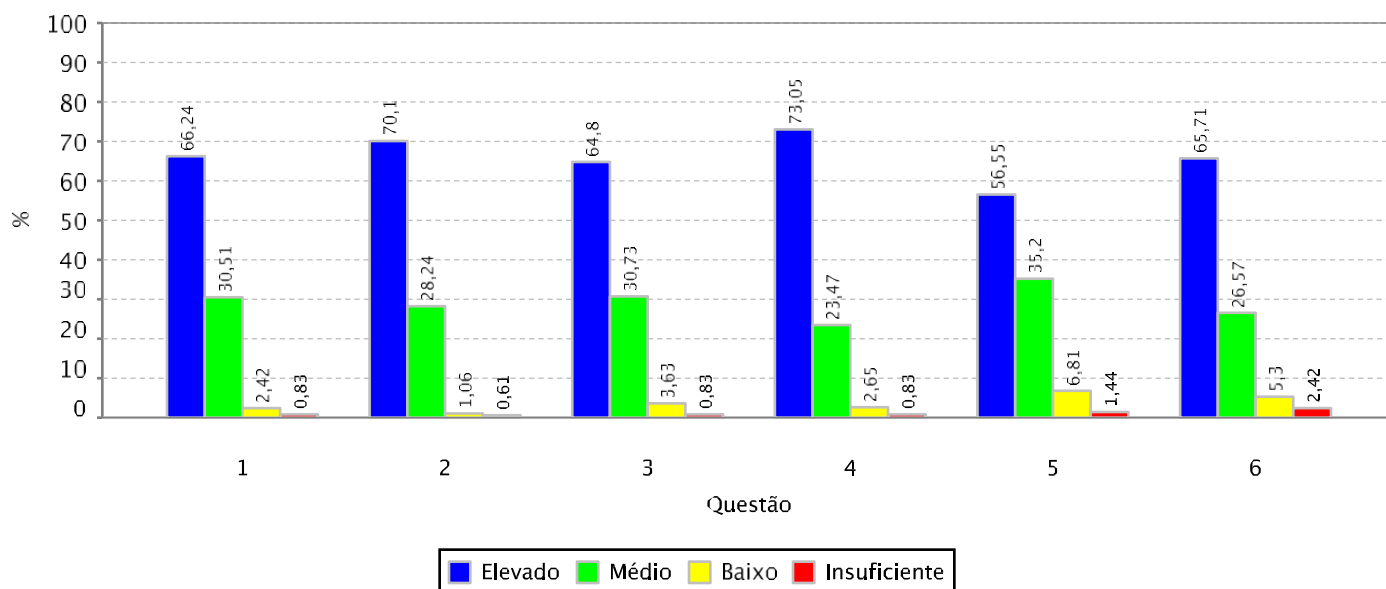
Unidade Acadêmica: FACULDADE DE EDUCACAO

Período Letivo: 2023.2

Qtde. de Discentes por Turma Aptos a se Autoavaliarem: 2.927

Qtde. de Autoavaliações de Discentes por Turma Realizadas: 1.321 (45.13 % dos discentes aptos)

Gráfico: Distribuição de frequência das respostas por questão avaliada (em %)





RESULTADO AGREGADO DA AUTOAVALIAÇÃO DOS DISCENTES NA TURMA - MEC

Informações gerais:

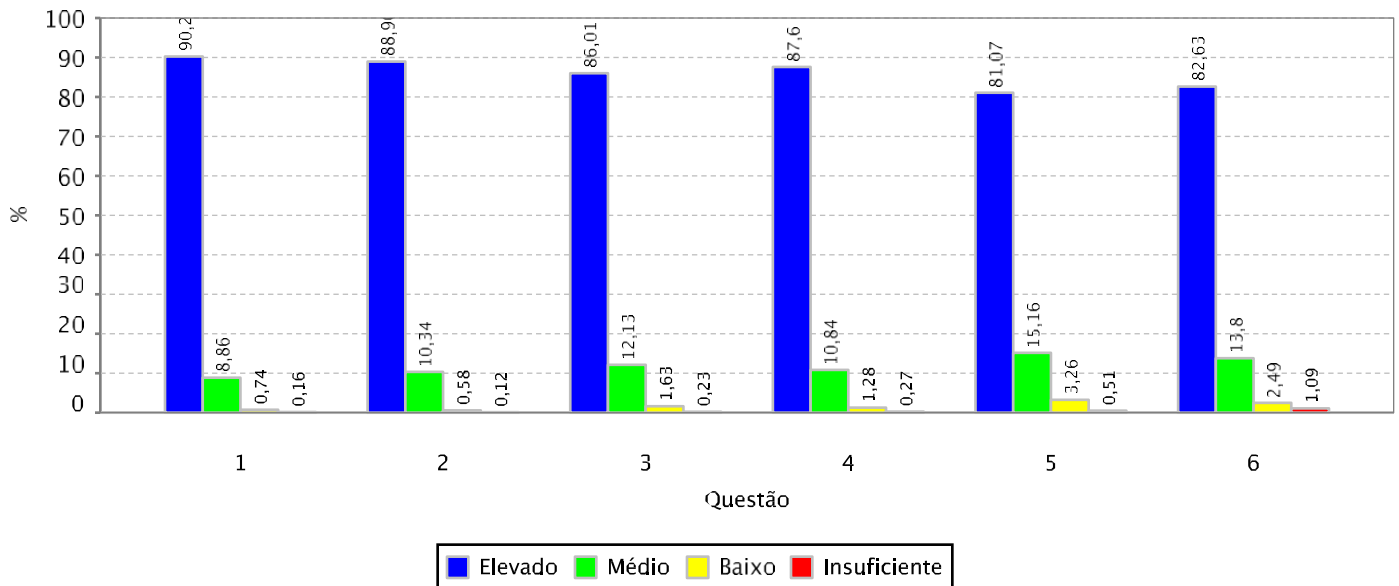
Unidade Acadêmica: FACULDADE DE MEDICINA

Período Letivo: 2023.2

Qtde. de Discentes por Turma Aptos a se Autoavaliarem: 5.842

Qtde. de Autoavaliações de Discentes por Turma Realizadas: 2.573 (44.04 % dos discentes aptos)

Gráfico: Distribuição de frequência das respostas por questão avaliada (em %)





RESULTADO AGREGADO DA AUTOAVALIAÇÃO DOS DISCENTES NA TURMA - MEC

Informações gerais:

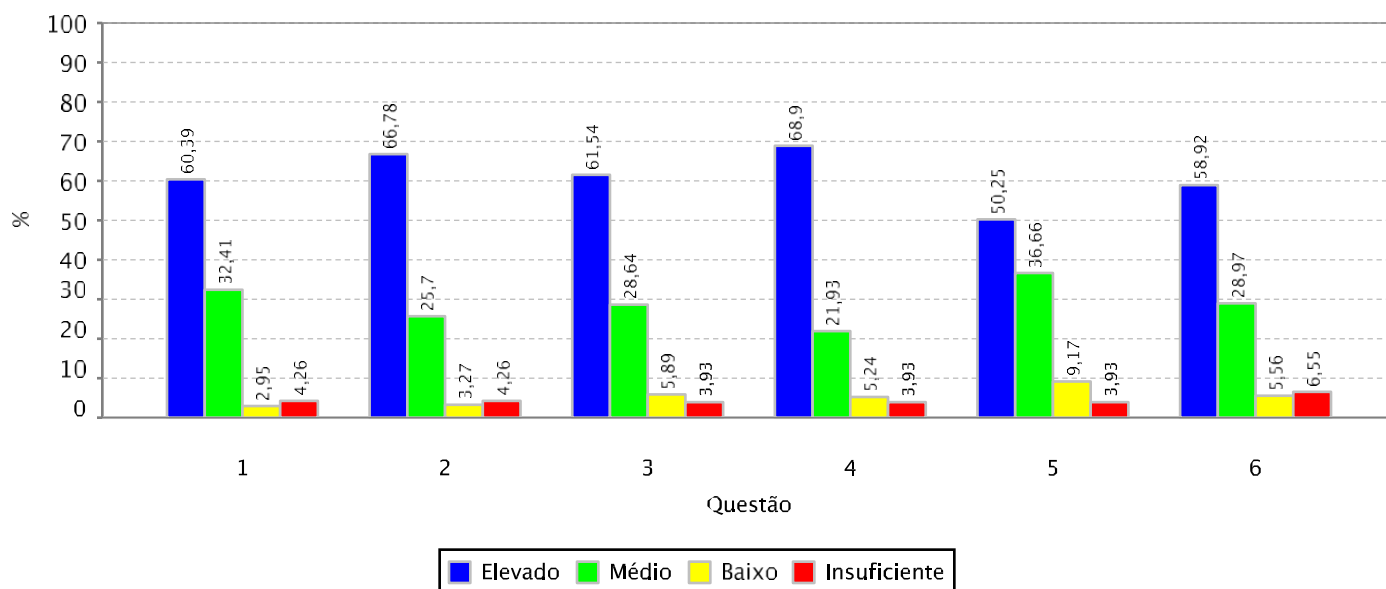
Unidade Acadêmica: INSTITUTO DE CIENCIAS DO MAR

Período Letivo: 2023.2

Qtde. de Discentes por Turma Aptos a se Autoavaliarem: 1.151

Qtde. de Autoavaliações de Discentes por Turma Realizadas: 611 (53.08 % dos discentes aptos)

Gráfico: Distribuição de frequência das respostas por questão avaliada (em %)





RESULTADO AGREGADO DA AUTOAVALIAÇÃO DOS DISCENTES NA TURMA - MEC

Informações gerais:

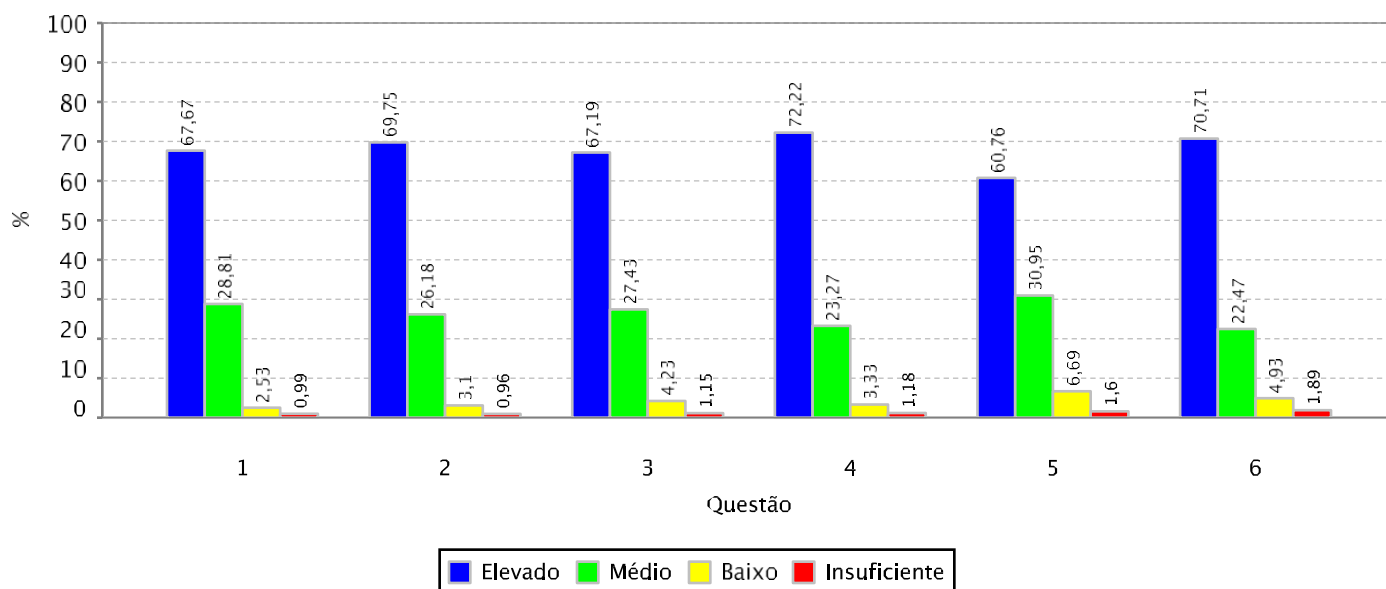
Unidade Acadêmica: INSTITUTO DE CULTURA E ARTE

Período Letivo: 2023.2

Qtde. de Discentes por Turma Aptos a se Autoavaliarem: 7.401

Qtde. de Autoavaliações de Discentes por Turma Realizadas: 3.124 (42.21 % dos discentes aptos)

Gráfico: Distribuição de frequência das respostas por questão avaliada (em %)





RESULTADO AGREGADO DA AUTOAVALIAÇÃO DOS DISCENTES NA TURMA - MEC

Informações gerais:

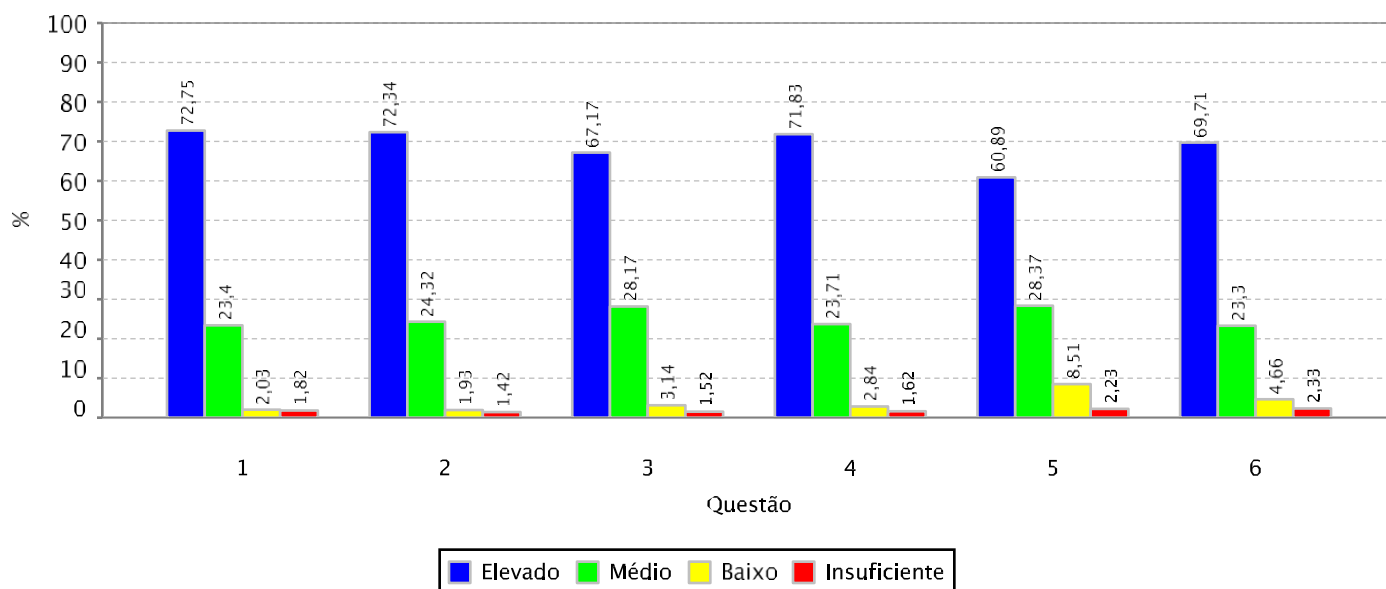
Unidade Acadêmica: INSTITUTO DE EDUCACAO FISICA E ESPORTES

Período Letivo: 2023.2

Qtde. de Discentes por Turma Aptos a se Autoavaliarem: 2.877

Qtde. de Autoavaliações de Discentes por Turma Realizadas: 987 (34.31 % dos discentes aptos)

Gráfico: Distribuição de frequência das respostas por questão avaliada (em %)





RESULTADO AGREGADO DA AVALIAÇÃO DE INFRAESTRUTURA PARA O EXERCÍCIO DA DOCÊNCIA - MEC

Informações gerais:

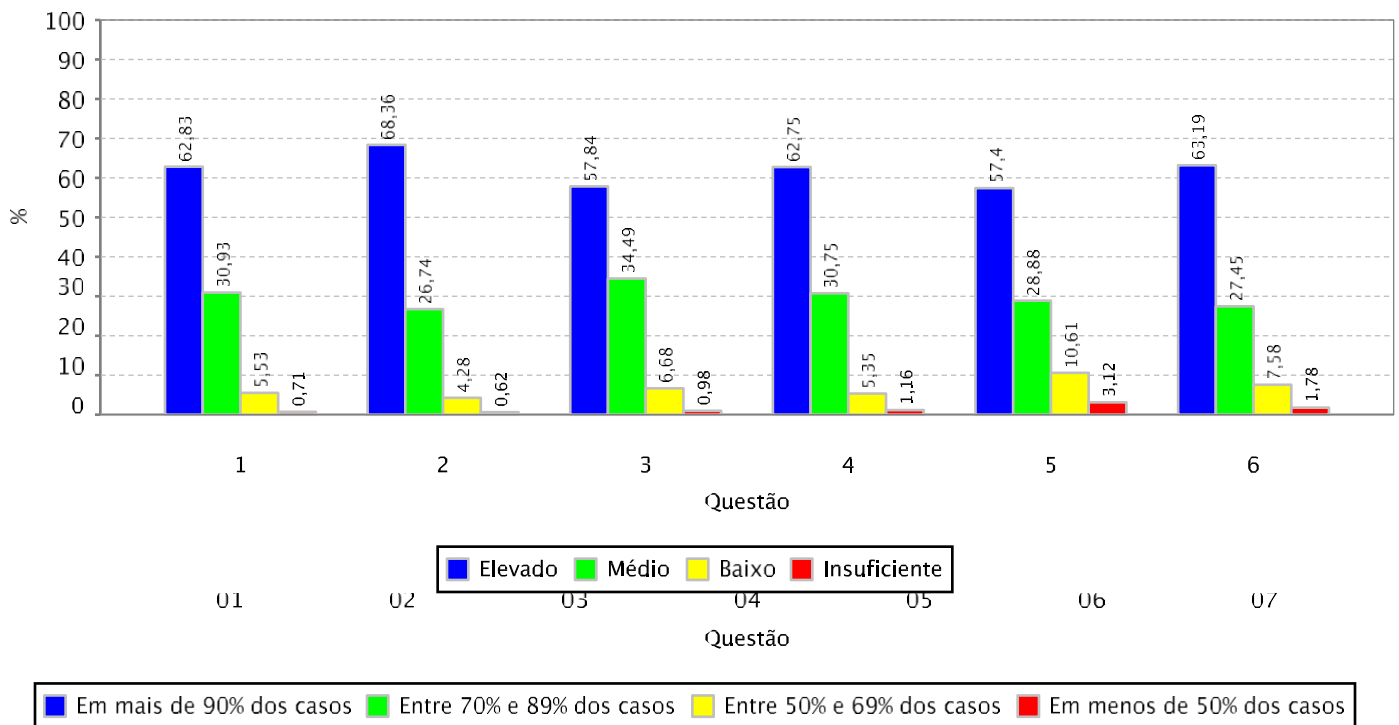
Unidade Acadêmica: INSTITUTO UNIVERSIDADE VIRTUAL

Período Letivo: 2023.2

Qtde. de Discentes por Turma Aptos a se Autoavaliarem: 2.370

Qtde. de Autoavaliações de Discentes por Turma Realizadas: 1.122 (47.34 % dos discentes aptos)

Gráfico: Distribuição de frequência das respostas por questão avaliada (em %)



Relação das questões avaliadas:

- 01 Os ambientes de aprendizagem possuem tamanho adequado à quantidade de alunos da turma.
- 02 Os ambientes de aprendizagem possuem adequada climatização.
- 03 Os ambientes de aprendizagem possuem adequada iluminação.
- 04 Os ambientes de aprendizagem possuem mobiliários (mesas, cadeiras e lousa) e equipamentos (data show) adequados ao ensino.
- 05 Os laboratórios (de informática e de outra natureza) são adequados aos objetivos do curso.
- 06 O acervo bibliográfico disponível na biblioteca do curso ou da Unidade Acadêmica é adequado às exigências da formação dos alunos.
- 07 Os banheiros são limpos e adequados ao uso dos discentes e dos docentes.
- 08 Há espaços comuns (p. ex: banheiros e biblioteca setorial) adaptados ao pleno uso por alunos com deficiências.
- 09 Há vias de acesso aos ambientes de aprendizagem (p. ex: rampas e elevadores) adaptados ao pleno uso por alunos com deficiências.
- 10 O docente pode contar com o apoio de profissionais aptos ao atendimento de alunos com deficiências.
- 11 A biblioteca setorial do curso ou da Unidade Acadêmica está plenamente adaptada ao atendimento de alunos com deficiências.
- 12 O docente pode contar com apoio técnico para a execução das atividades práticas (laboratórios, outras).
- 13 Os ambientes de aprendizagem do curso ou da Unidade Acadêmica possuem acústica adequada que isola ruídos e barulhos externos.

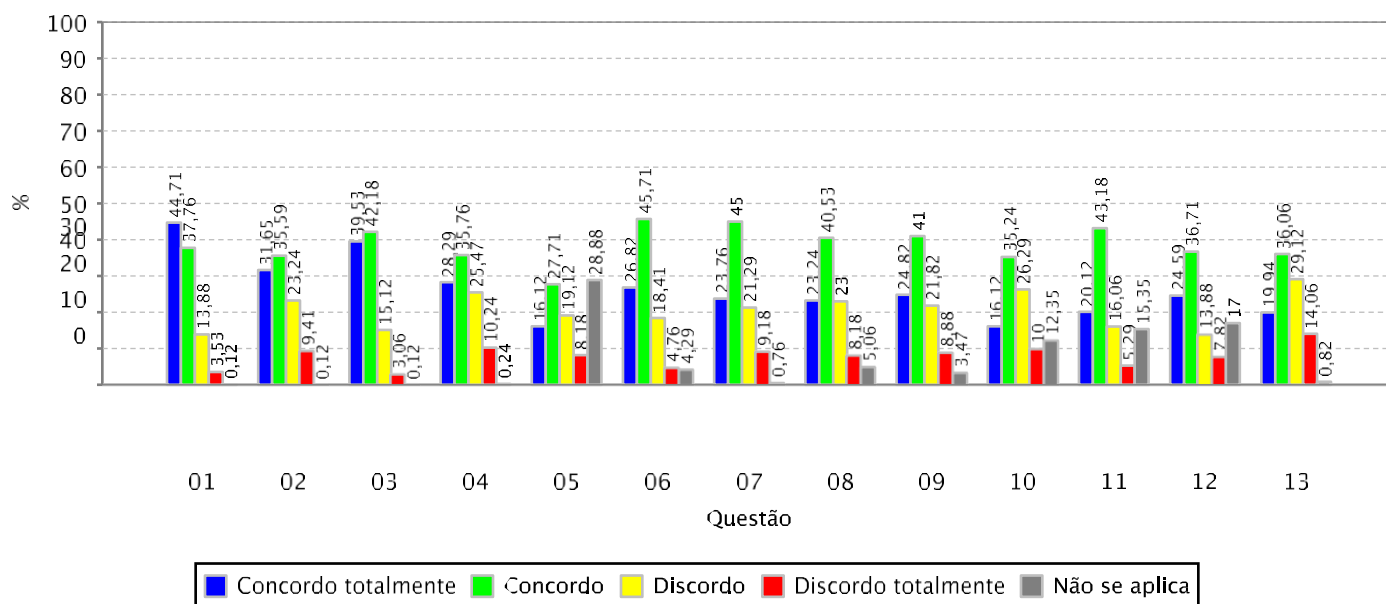


RESULTADO AGREGADO DA AVALIAÇÃO DE INFRAESTRUTURA PARA O EXERCÍCIO DA DOCÊNCIA - MEC

Informações gerais:

Instituição:	UNIVERSIDADE FEDERAL DO CEARA
Período Letivo:	2023.2
Quantidade de Docentes Aptos a Avaliar:	2.099
Quantidade de avaliações realizadas:	1.700 (80,99% dos docentes aptos)

Gráfico: Distribuição de frequência das respostas por questão avaliada (em %)



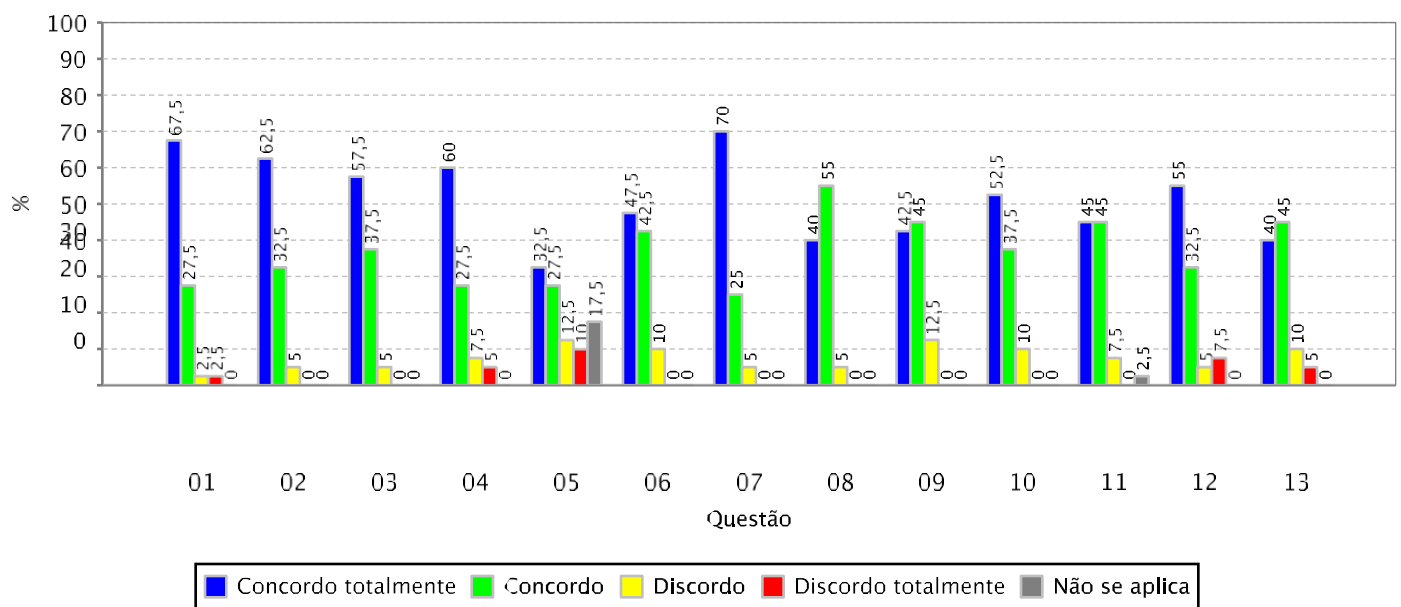


RESULTADO AGREGADO DA AVALIAÇÃO DE INFRAESTRUTURA PARA O EXERCÍCIO DA DOCÊNCIA - MEC

Informações gerais:

Unidade Acadêmica:	CAMPUS DA UFC DE CRATEUS
Periodo Letivo:	2023.2
Quantidade de Docentes Aptos a Avaliar:	46
Quantidade de avaliações realizadas:	40 (86,96% dos docentes aptos)

Gráfico: Distribuição de frequência das respostas por questão avaliada (em %)



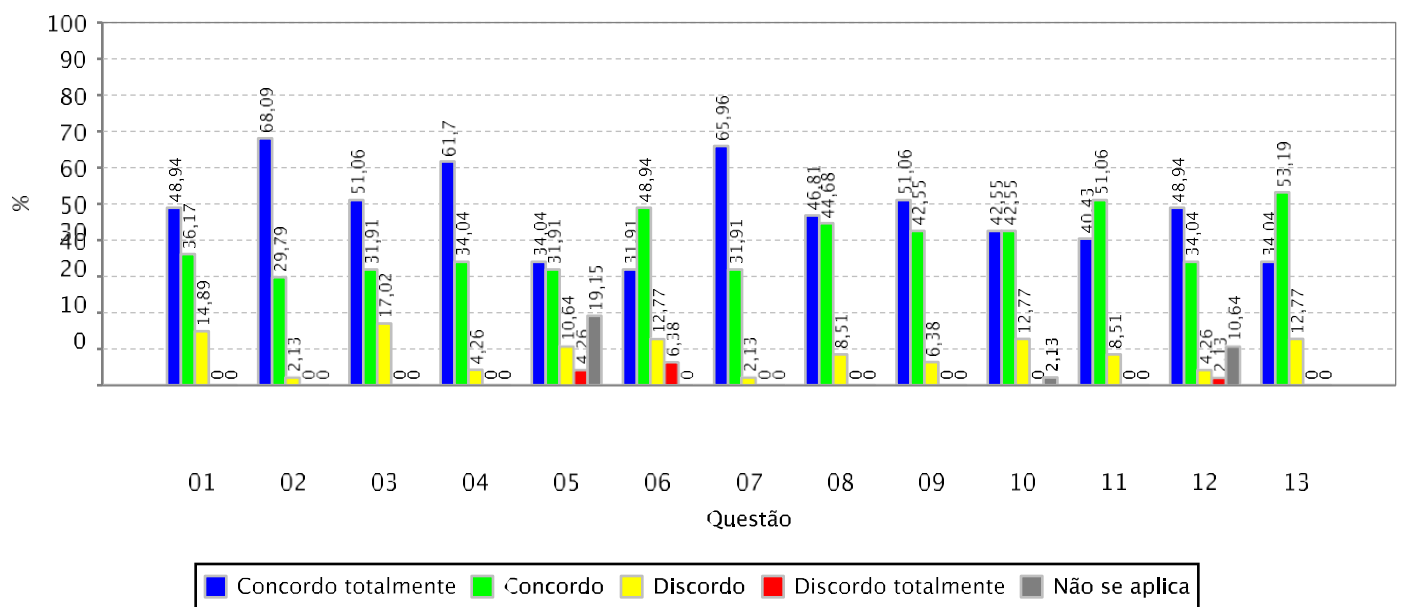


RESULTADO AGREGADO DA AVALIAÇÃO DE INFRAESTRUTURA PARA O EXERCÍCIO DA DOCÊNCIA - MEC

Informações gerais:

Unidade Acadêmica:	CAMPUS DA UFC DE RUSSAS
Período Letivo:	2023.2
Quantidade de Docentes Aptos a Avaliar:	49
Quantidade de avaliações realizadas:	47 (95,92% dos docentes aptos)

Gráfico: Distribuição de frequência das respostas por questão avaliada (em %)



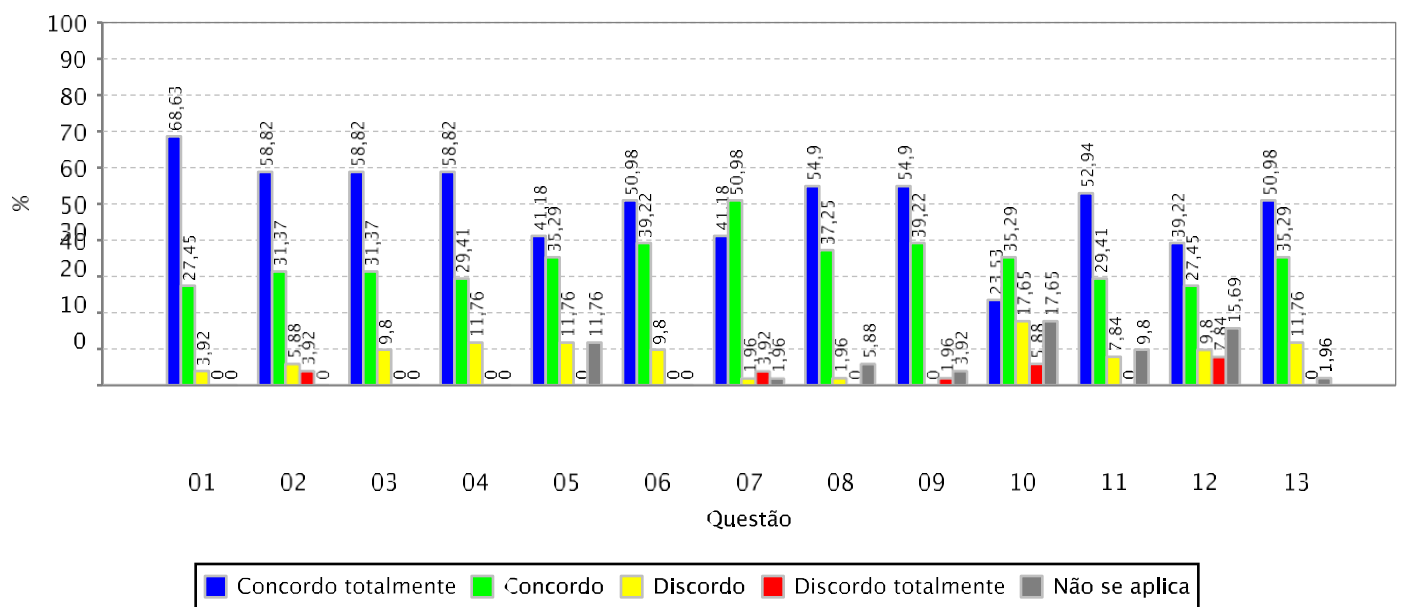


RESULTADO AGREGADO DA AVALIAÇÃO DE INFRAESTRUTURA PARA O EXERCÍCIO DA DOCÊNCIA - MEC

Informações gerais:

Unidade Acadêmica:	CAMPUS DA UFC EM QUIXADA/DIRETORIA
Periodo Letivo:	2023.2
Quantidade de Docentes Aptos a Avaliar:	56
Quantidade de avaliações realizadas:	51 (91,07% dos docentes aptos)

Gráfico: Distribuição de frequência das respostas por questão avaliada (em %)



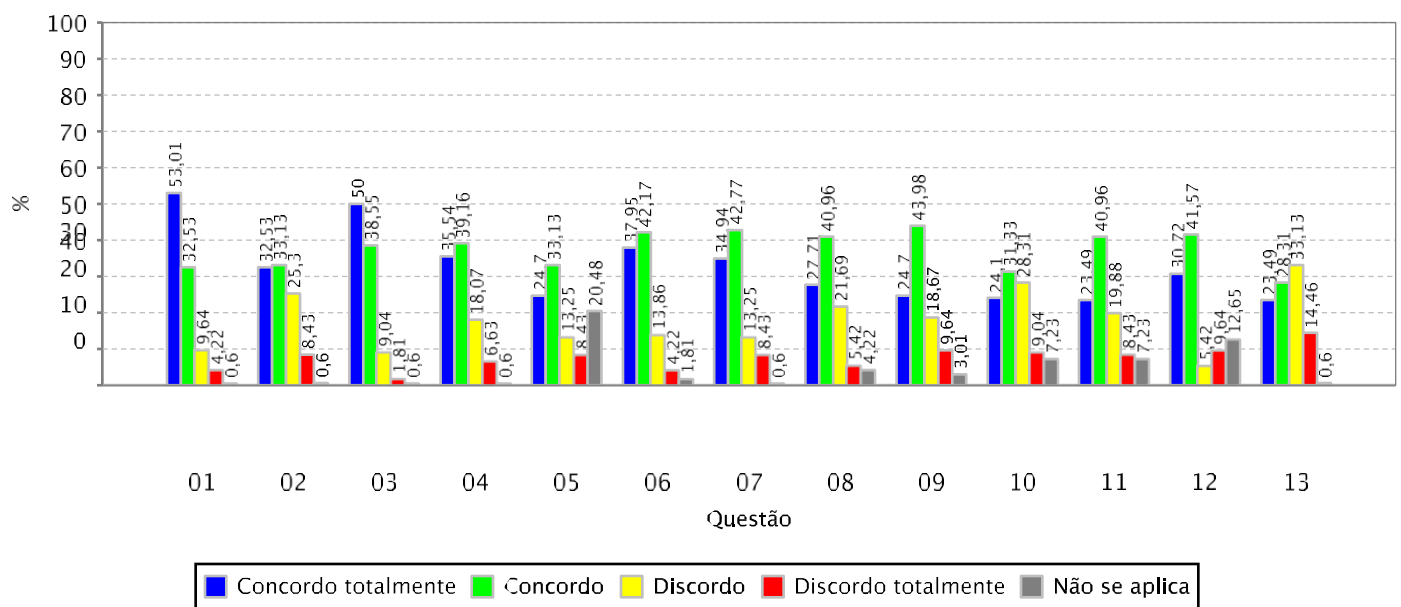


RESULTADO AGREGADO DA AVALIAÇÃO DE INFRAESTRUTURA PARA O EXERCÍCIO DA DOCÊNCIA - MEC

Informações gerais:

Unidade Acadêmica:	CAMPUS DA UFC EM SOBRAL/DIRETORIA
Período Letivo:	2023.2
Quantidade de Docentes Aptos a Avaliar:	200
Quantidade de avaliações realizadas:	166 (83,00% dos docentes aptos)

Gráfico: Distribuição de frequência das respostas por questão avaliada (em %)



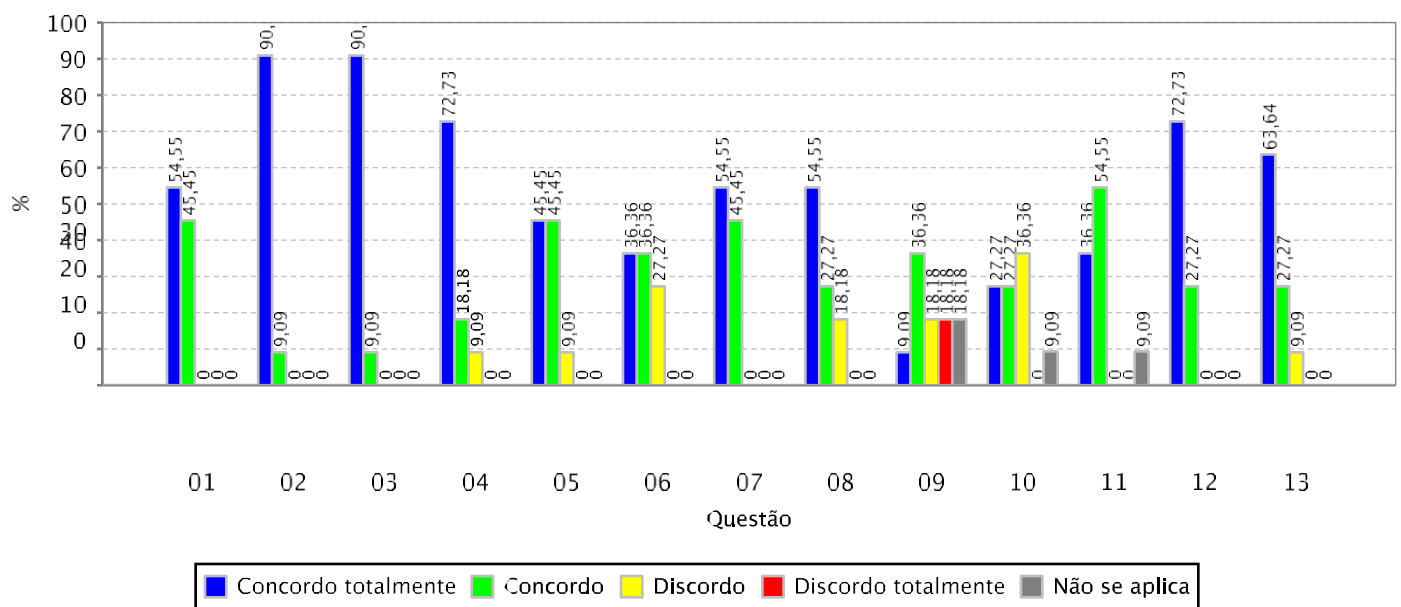


RESULTADO AGREGADO DA AVALIAÇÃO DE INFRAESTRUTURA PARA O EXERCÍCIO DA DOCÊNCIA - MEC

Informações gerais:

Unidade Acadêmica:	CAMPUS DE ITAPAJE
Periodo Letivo:	2023.2
Quantidade de Docentes Aptos a Avaliar:	14
Quantidade de avaliações realizadas:	11 (78,57% dos docentes aptos)

Gráfico: Distribuição de frequência das respostas por questão avaliada (em %)



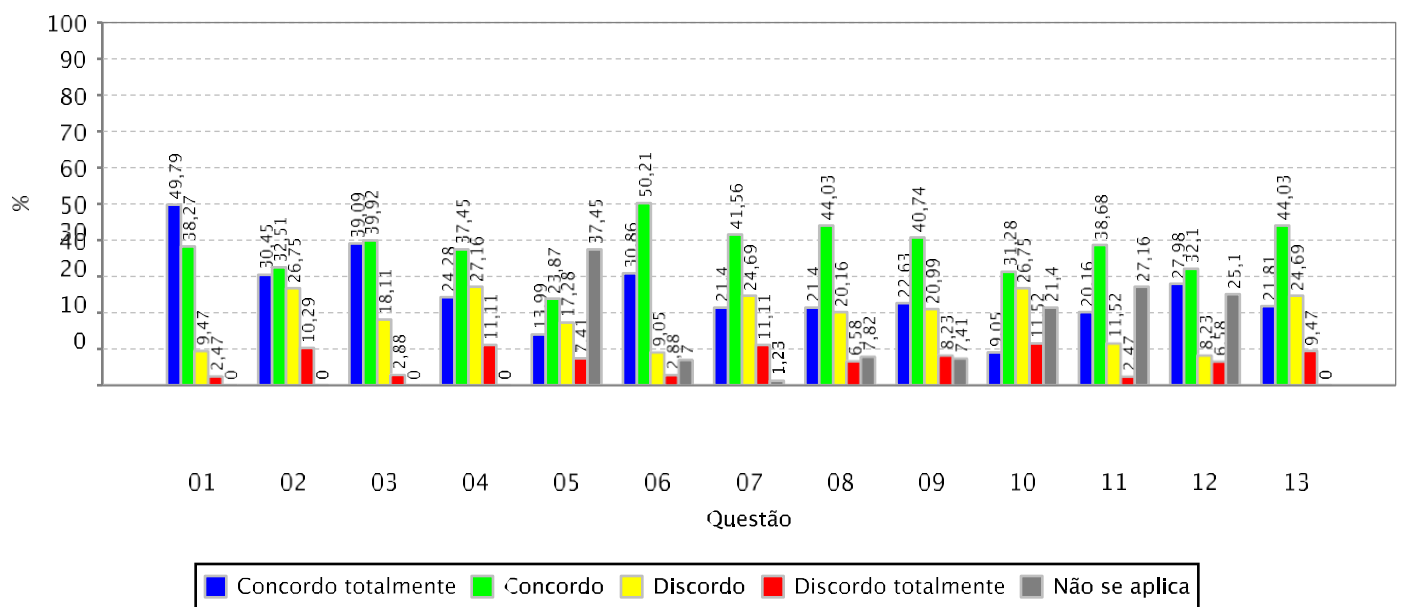


RESULTADO AGREGADO DA AVALIAÇÃO DE INFRAESTRUTURA PARA O EXERCÍCIO DA DOCÊNCIA - MEC

Informações gerais:

Unidade Acadêmica:	CENTRO DE CIENCIAS
Periodo Letivo:	2023.2
Quantidade de Docentes Aptos a Avaliar:	288
Quantidade de avaliações realizadas:	243 (84,38% dos docentes aptos)

Gráfico: Distribuição de frequência das respostas por questão avaliada (em %)



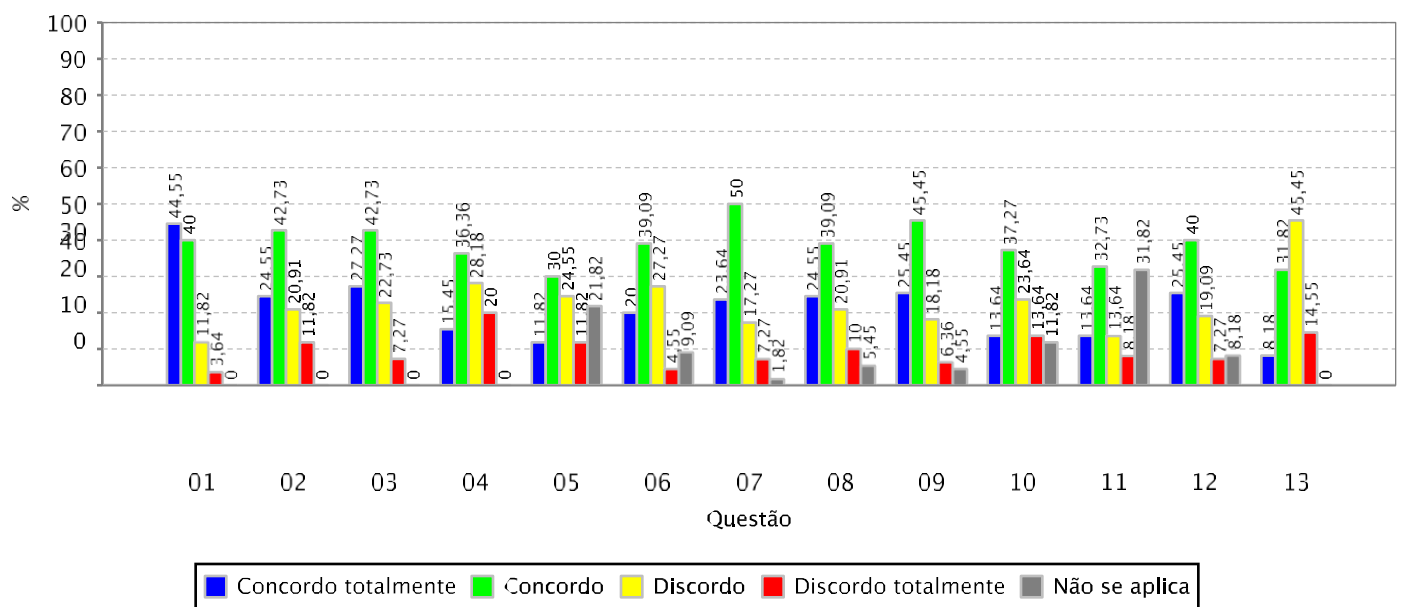


RESULTADO AGREGADO DA AVALIAÇÃO DE INFRAESTRUTURA PARA O EXERCÍCIO DA DOCÊNCIA - MEC

Informações gerais:

Unidade Acadêmica:	CENTRO DE CIENCIAS AGRARIAS
Periodo Letivo:	2023.2
Quantidade de Docentes Aptos a Avaliar:	130
Quantidade de avaliações realizadas:	110 (84,62% dos docentes aptos)

Gráfico: Distribuição de frequência das respostas por questão avaliada (em %)



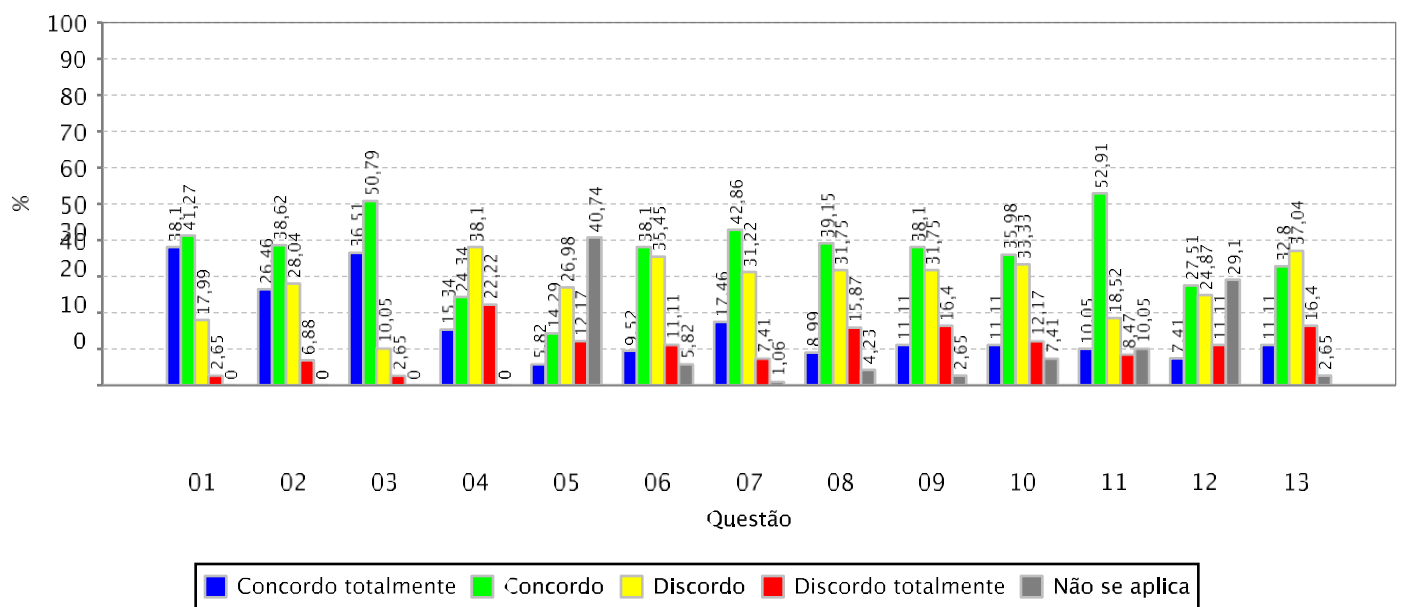


RESULTADO AGREGADO DA AVALIAÇÃO DE INFRAESTRUTURA PARA O EXERCÍCIO DA DOCÊNCIA - MEC

Informações gerais:

Unidade Acadêmica:	CENTRO DE HUMANIDADES
Periodo Letivo:	2023.2
Quantidade de Docentes Aptos a Avaliar:	247
Quantidade de avaliações realizadas:	189 (76,52% dos docentes aptos)

Gráfico: Distribuição de frequência das respostas por questão avaliada (em %)



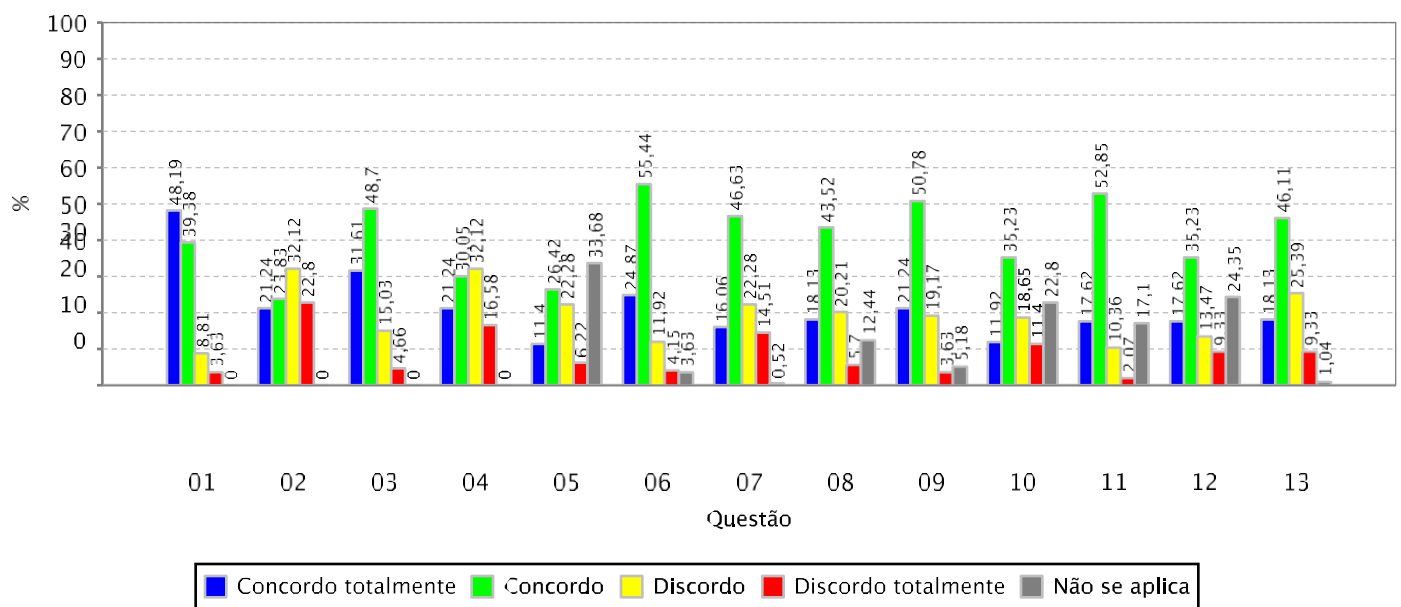


RESULTADO AGREGADO DA AVALIAÇÃO DE INFRAESTRUTURA PARA O EXERCÍCIO DA DOCÊNCIA - MEC

Informações gerais:

Unidade Acadêmica:	CENTRO DE TECNOLOGIA
Período Letivo:	2023.2
Quantidade de Docentes Aptos a Avaliar:	230
Quantidade de avaliações realizadas:	193 (83,91% dos docentes aptos)

Gráfico: Distribuição de frequência das respostas por questão avaliada (em %)



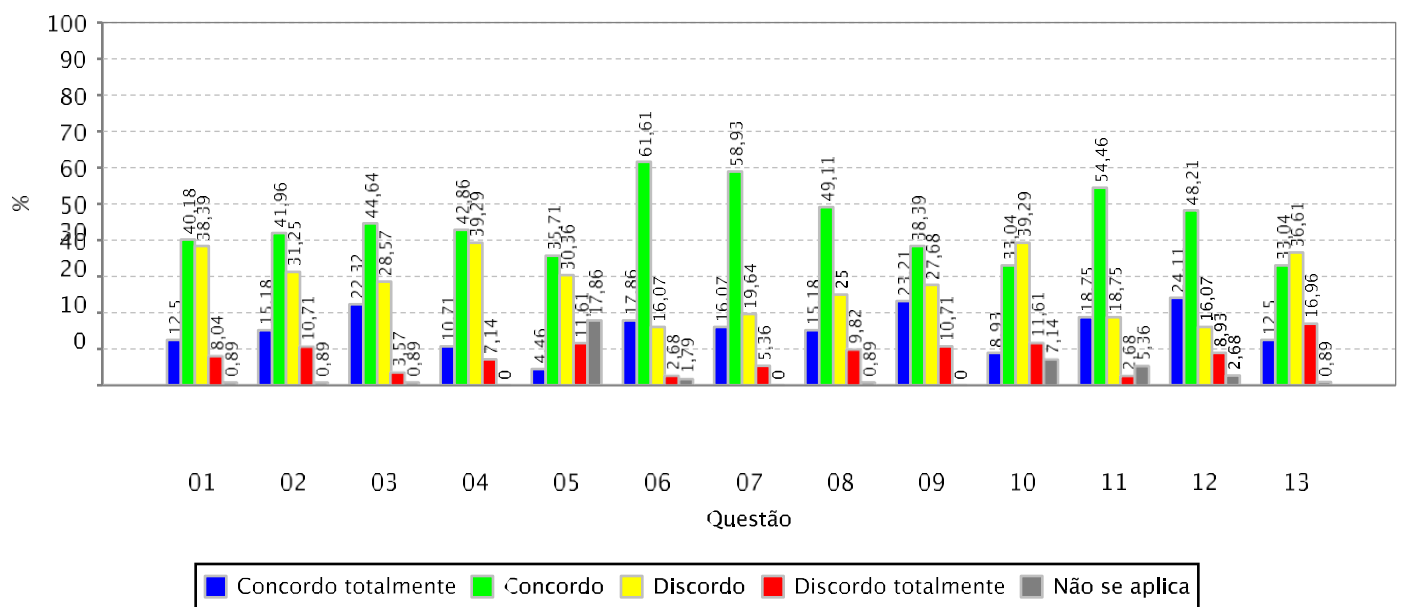


RESULTADO AGREGADO DA AVALIAÇÃO DE INFRAESTRUTURA PARA O EXERCÍCIO DA DOCÊNCIA - MEC

Informações gerais:

Unidade Acadêmica:	FAC DE FARMACIA ODONTOLOGIA E ENFERMAGEM
Periodo Letivo:	2023.2
Quantidade de Docentes Aptos a Avaliar:	131
Quantidade de avaliações realizadas:	112 (85,50% dos docentes aptos)

Gráfico: Distribuição de frequência das respostas por questão avaliada (em %)



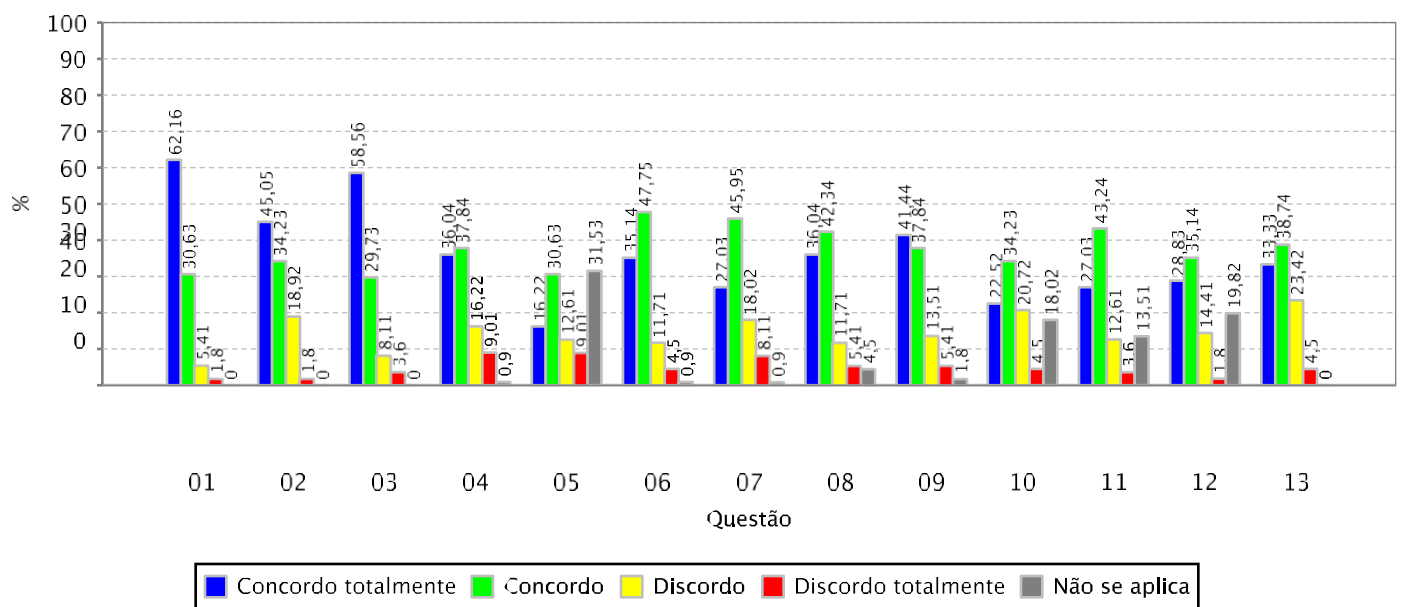


RESULTADO AGREGADO DA AVALIAÇÃO DE INFRAESTRUTURA PARA O EXERCÍCIO DA DOCÊNCIA - MEC

Informações gerais:

Unidade Acadêmica:	FAC ECON ADM ATUARIA E CONTABILIDADE
Periodo Letivo:	2023.2
Quantidade de Docentes Aptos a Avaliar:	127
Quantidade de avaliações realizadas:	111 (87,40% dos docentes aptos)

Gráfico: Distribuição de frequência das respostas por questão avaliada (em %)



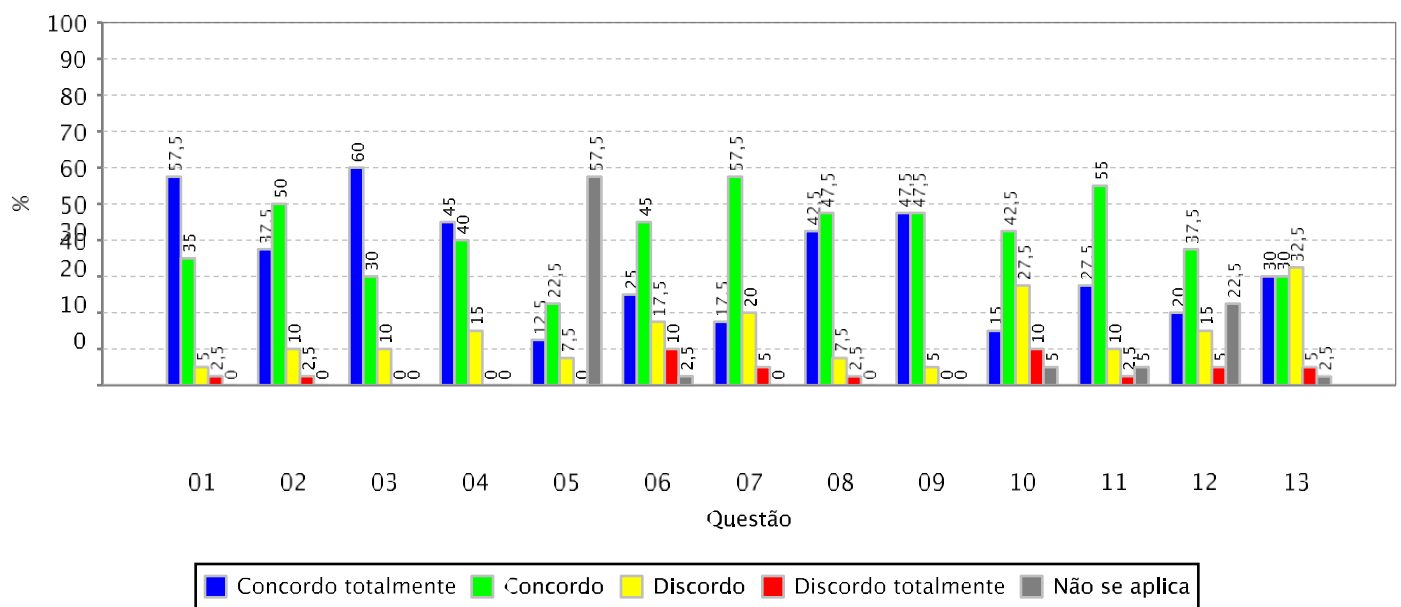


RESULTADO AGREGADO DA AVALIAÇÃO DE INFRAESTRUTURA PARA O EXERCÍCIO DA DOCÊNCIA - MEC

Informações gerais:

Unidade Acadêmica:	FACULDADE DE DIREITO
Período Letivo:	2023.2
Quantidade de Docentes Aptos a Avaliar:	59
Quantidade de avaliações realizadas:	40 (67,80% dos docentes aptos)

Gráfico: Distribuição de frequência das respostas por questão avaliada (em %)



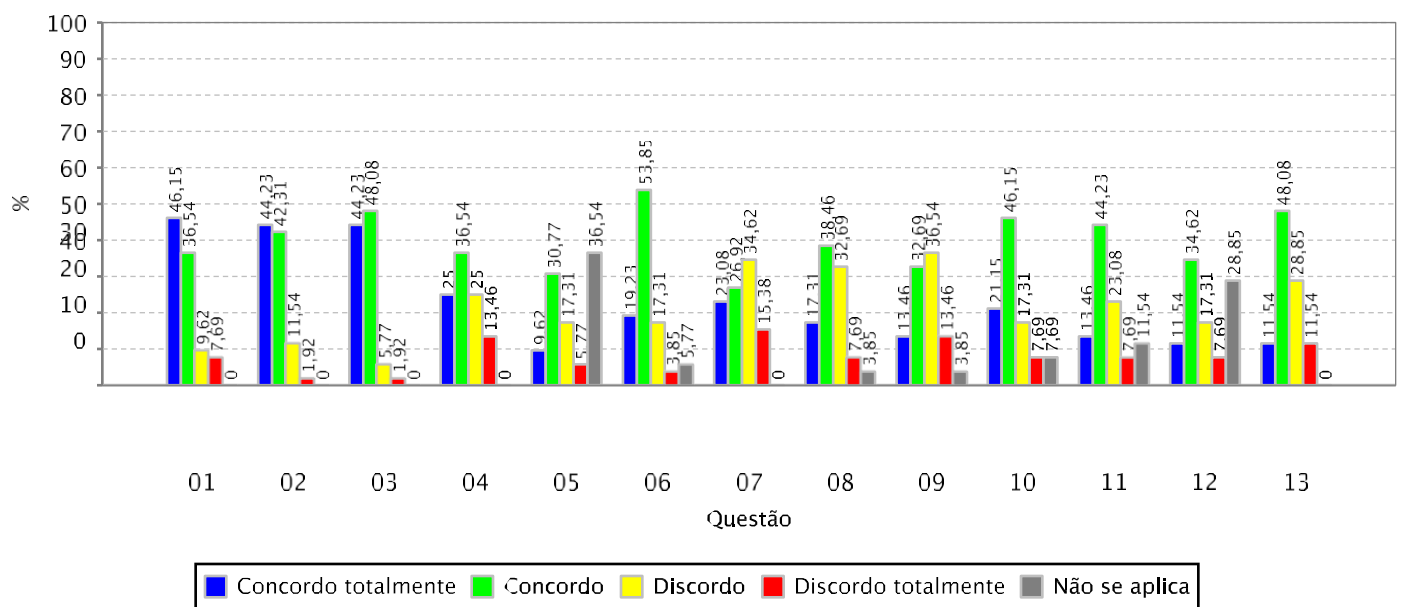


RESULTADO AGREGADO DA AVALIAÇÃO DE INFRAESTRUTURA PARA O EXERCÍCIO DA DOCÊNCIA - MEC

Informações gerais:

Unidade Acadêmica:	FACULDADE DE EDUCACAO
Periodo Letivo:	2023.2
Quantidade de Docentes Aptos a Avaliar:	66
Quantidade de avaliações realizadas:	52 (78,79% dos docentes aptos)

Gráfico: Distribuição de frequência das respostas por questão avaliada (em %)



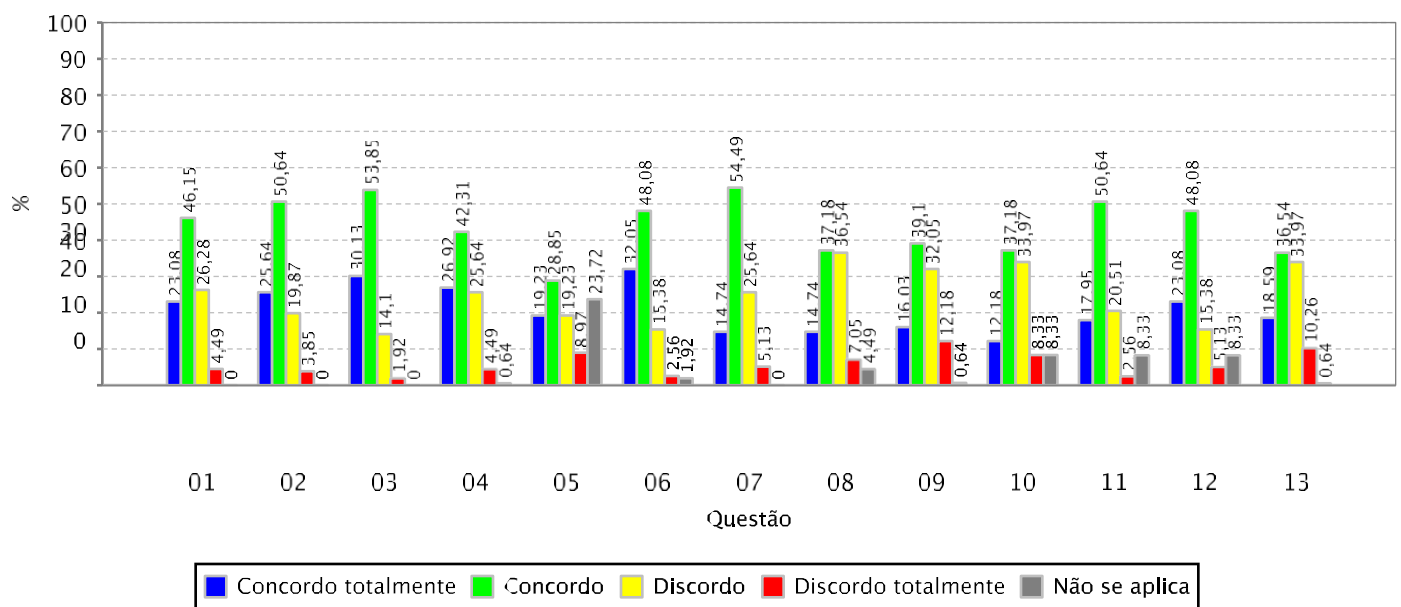


RESULTADO AGREGADO DA AVALIAÇÃO DE INFRAESTRUTURA PARA O EXERCÍCIO DA DOCÊNCIA - MEC

Informações gerais:

Unidade Acadêmica:	FACULDADE DE MEDICINA
Periodo Letivo:	2023.2
Quantidade de Docentes Aptos a Avaliar:	243
Quantidade de avaliações realizadas:	156 (64,20% dos docentes aptos)

Gráfico: Distribuição de frequência das respostas por questão avaliada (em %)



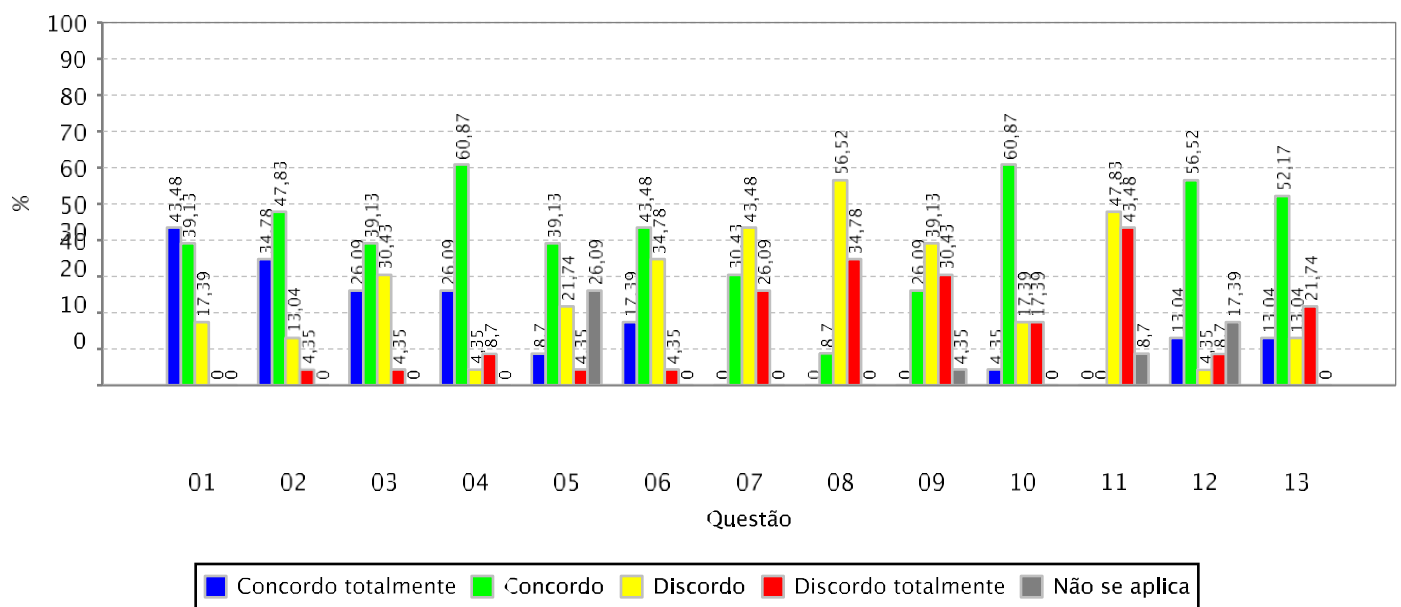


RESULTADO AGREGADO DA AVALIAÇÃO DE INFRAESTRUTURA PARA O EXERCÍCIO DA DOCÊNCIA - MEC

Informações gerais:

Unidade Acadêmica: INSTITUTO DE CIENCIAS DO MAR
Período Letivo: 2023.2
Quantidade de Docentes Aptos a Avaliar: 29
Quantidade de avaliações realizadas: 23 (79,31% dos docentes aptos)

Gráfico: Distribuição de frequência das respostas por questão avaliada (em %)



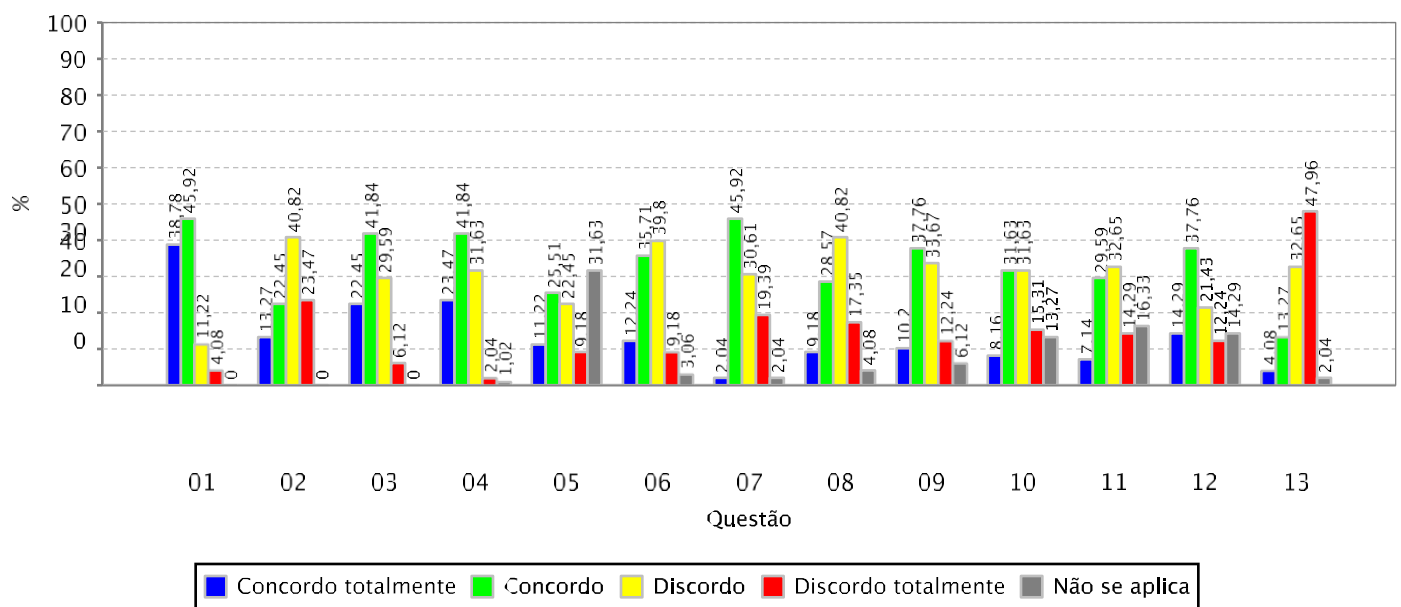


RESULTADO AGREGADO DA AVALIAÇÃO DE INFRAESTRUTURA PARA O EXERCÍCIO DA DOCÊNCIA - MEC

Informações gerais:

Unidade Acadêmica:	INSTITUTO DE CULTURA E ARTE
Período Letivo:	2023.2
Quantidade de Docentes Aptos a Avaliar:	122
Quantidade de avaliações realizadas:	98 (80,33% dos docentes aptos)

Gráfico: Distribuição de frequência das respostas por questão avaliada (em %)



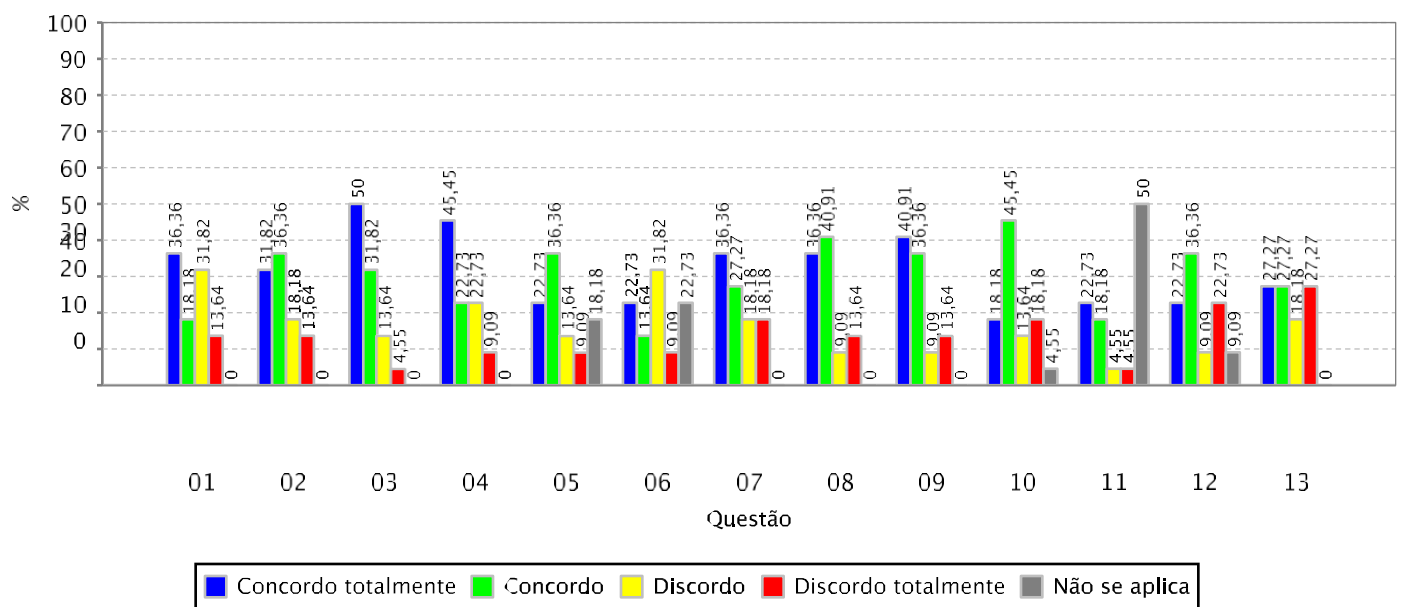


RESULTADO AGREGADO DA AVALIAÇÃO DE INFRAESTRUTURA PARA O EXERCÍCIO DA DOCÊNCIA - MEC

Informações gerais:

Unidade Acadêmica:	INSTITUTO DE EDUCACAO FISICA E ESPORTES
Periodo Letivo:	2023.2
Quantidade de Docentes Aptos a Avaliar:	25
Quantidade de avaliações realizadas:	22 (88,00% dos docentes aptos)

Gráfico: Distribuição de frequência das respostas por questão avaliada (em %)

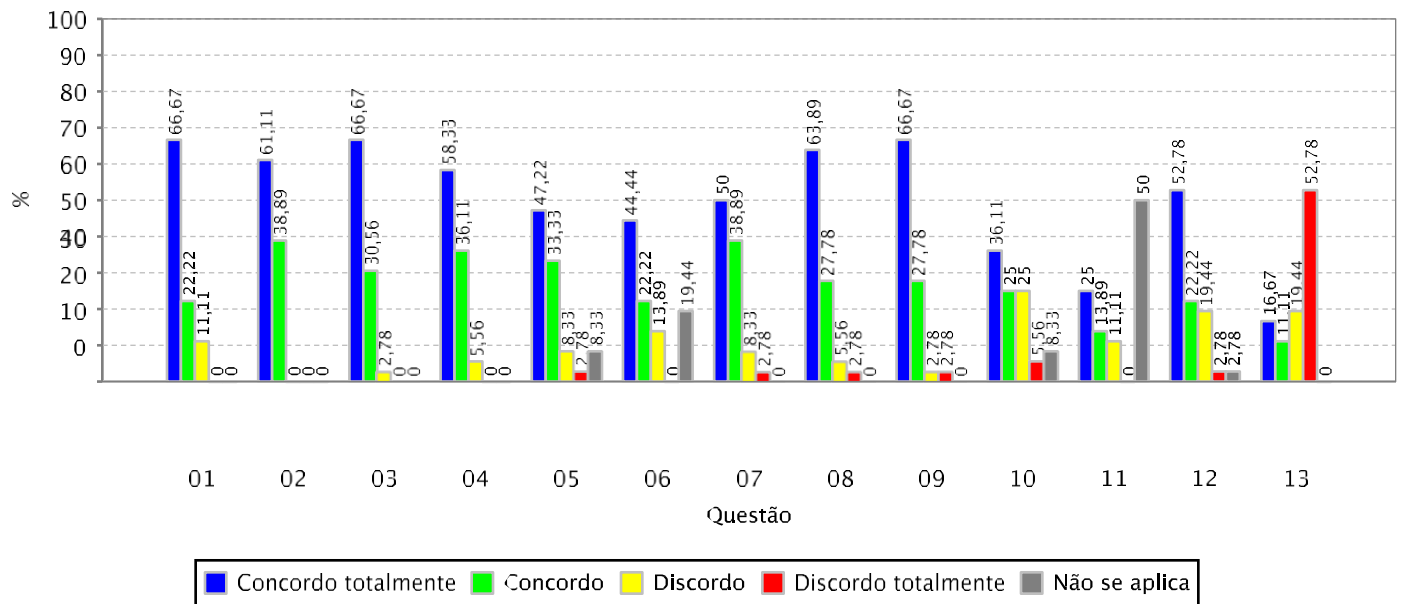




Informações gerais:

Unidade Acadêmica:	INSTITUTO UNIVERSIDADE VIRTUAL
Periodo Letivo:	2023.2
Quantidade de Docentes Aptos a Avaliar:	37
Quantidade de avaliações realizadas:	36 (97,30% dos docentes aptos)

Gráfico: Distribuição de frequência das respostas por questão avaliada (em %)





RESULTADO AGREGADO DA AVALIAÇÃO INSTITUCIONAL DE INFRAESTRUTURA DE CURSO REALIZADA PELOS DISCENTES - MEC

Relação das questões avaliadas:

- 01 Os ambientes de aprendizagem possuem tamanho adequado à quantidade de alunos da turma.
- 02 Os ambientes de aprendizagem possuem adequada climatização.
- 03 Os ambientes de aprendizagem possuem adequada iluminação.
- 04 Os ambientes de aprendizagem possuem mobiliários (mesas, cadeiras e lousa) e equipamentos (data show) adequados ao ensino.
- 05 Os laboratórios (de informática e de outra natureza) são adequados aos objetivos do curso.
- 06 O acervo bibliográfico disponível na biblioteca do curso ou da Unidade Acadêmica é adequado às exigências da formação dos alunos.
- 07 Os banheiros são limpos e adequados ao uso dos discentes e dos docentes.
- 08 Há espaços comuns (p. ex: banheiros e biblioteca setorial) adaptados ao pleno uso por alunos com deficiências.
- 09 Há vias de acesso aos ambientes de aprendizagem (p. ex: rampas e elevadores) adaptados ao pleno uso por alunos com deficiências.
- 10 A biblioteca setorial do curso ou da Unidade Acadêmica está plenamente adaptada ao atendimento de alunos com deficiências.
- 11 Os ambientes de aprendizagem do curso ou da Unidade Acadêmica possuem acústica adequada que isola ruídos e barulhos externos.

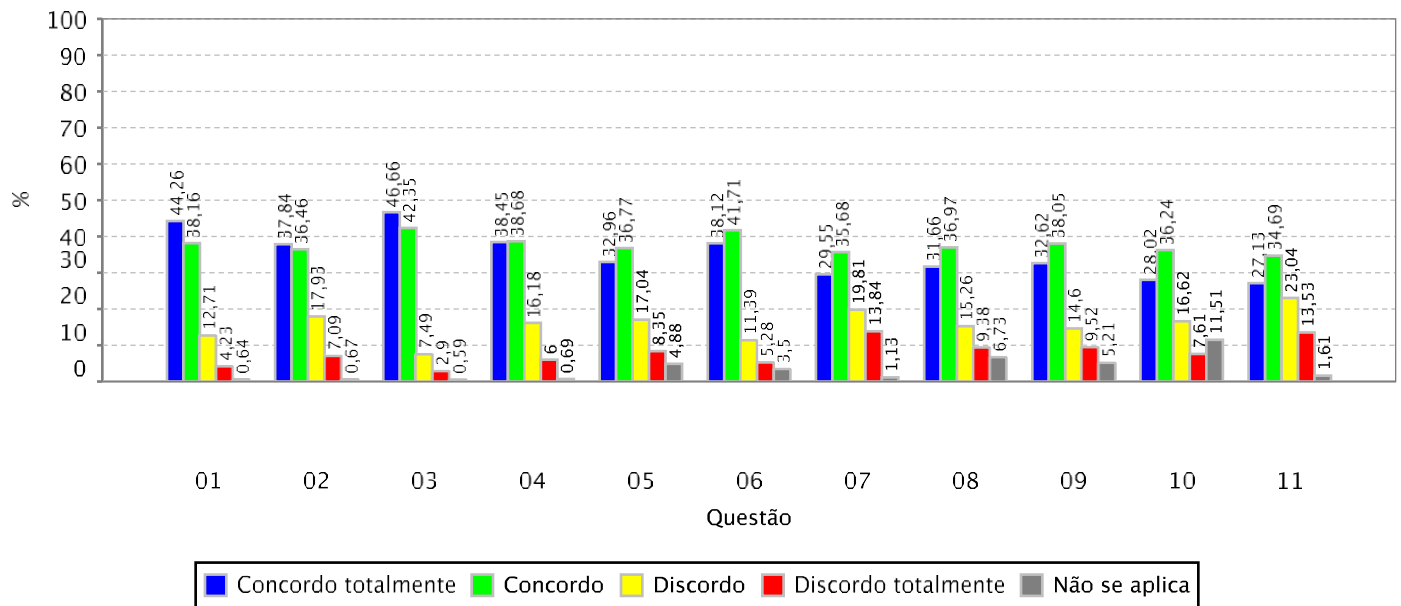


RESULTADO AGREGADO DA AVALIAÇÃO INSTITUCIONAL DE INFRAESTRUTURA DE CURSO REALIZADA PELOS DISCENTES - MEC

Informações gerais:

Instituição:	UNIVERSIDADE FEDERAL DO CEARA
Período Letivo:	2023.2
Quantidade de discentes aptos a avaliar:	24.965
Quantidade de avaliações realizadas:	10.477 (41,97% dos docentes aptos)

Gráfico: Distribuição de frequência das respostas por questão avaliada (em %)



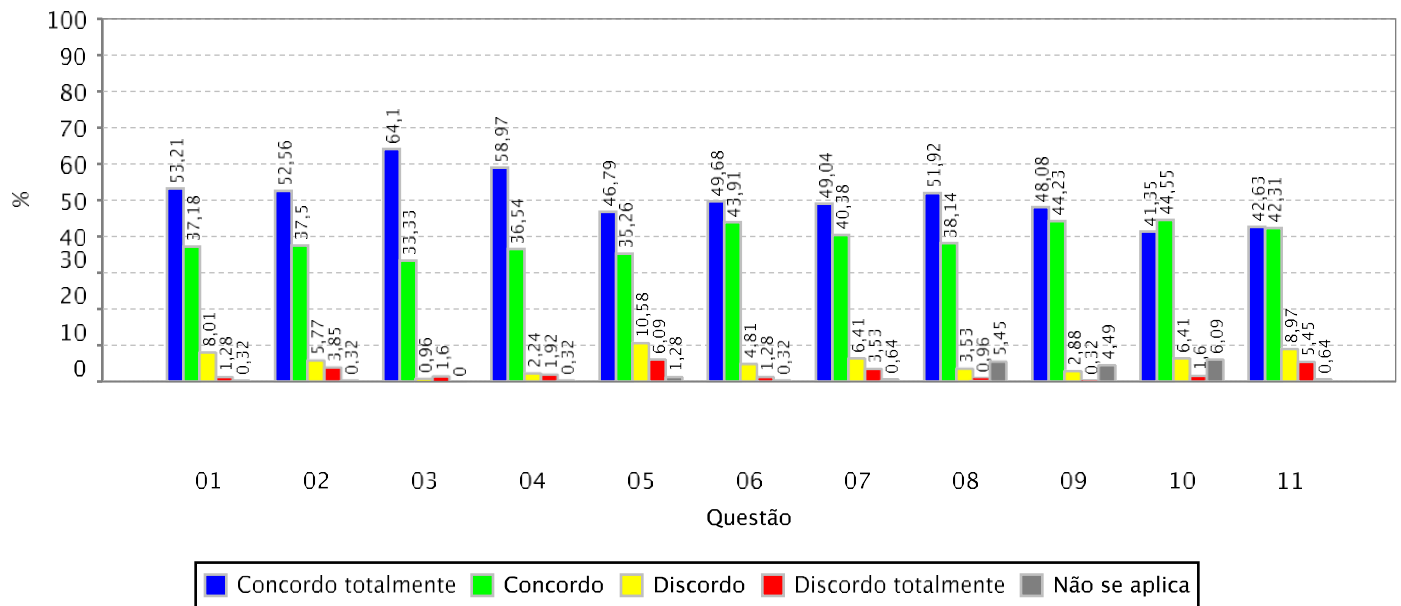


RESULTADO AGREGADO DA AVALIAÇÃO INSTITUCIONAL DE INFRAESTRUTURA DE CURSO REALIZADA PELOS DISCENTES - MEC

Informações gerais:

Unidade Acadêmica:	CAMPUS DA UFC DE CRATEUS
Período Letivo:	2023.2
Quantidade de discentes aptos a avaliar:	707
Quantidade de avaliações realizadas:	312 (44,13% dos docentes aptos)

Gráfico: Distribuição de frequência das respostas por questão avaliada (em %)



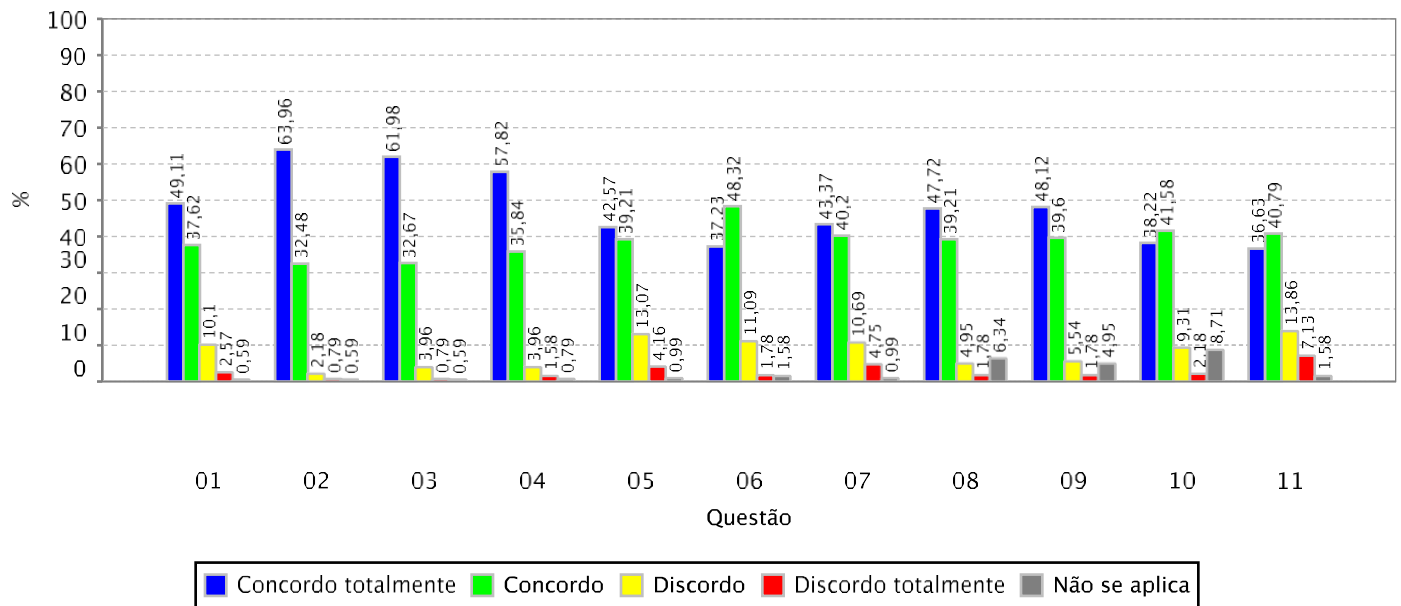


RESULTADO AGREGADO DA AVALIAÇÃO INSTITUCIONAL DE INFRAESTRUTURA DE CURSO REALIZADA PELOS DISCENTES - MEC

Informações gerais:

Unidade Acadêmica:	CAMPUS DA UFC DE RUSSAS
Período Letivo:	2023.2
Quantidade de discentes aptos a avaliar:	1.143
Quantidade de avaliações realizadas:	505 (44,18% dos docentes aptos)

Gráfico: Distribuição de frequência das respostas por questão avaliada (em %)



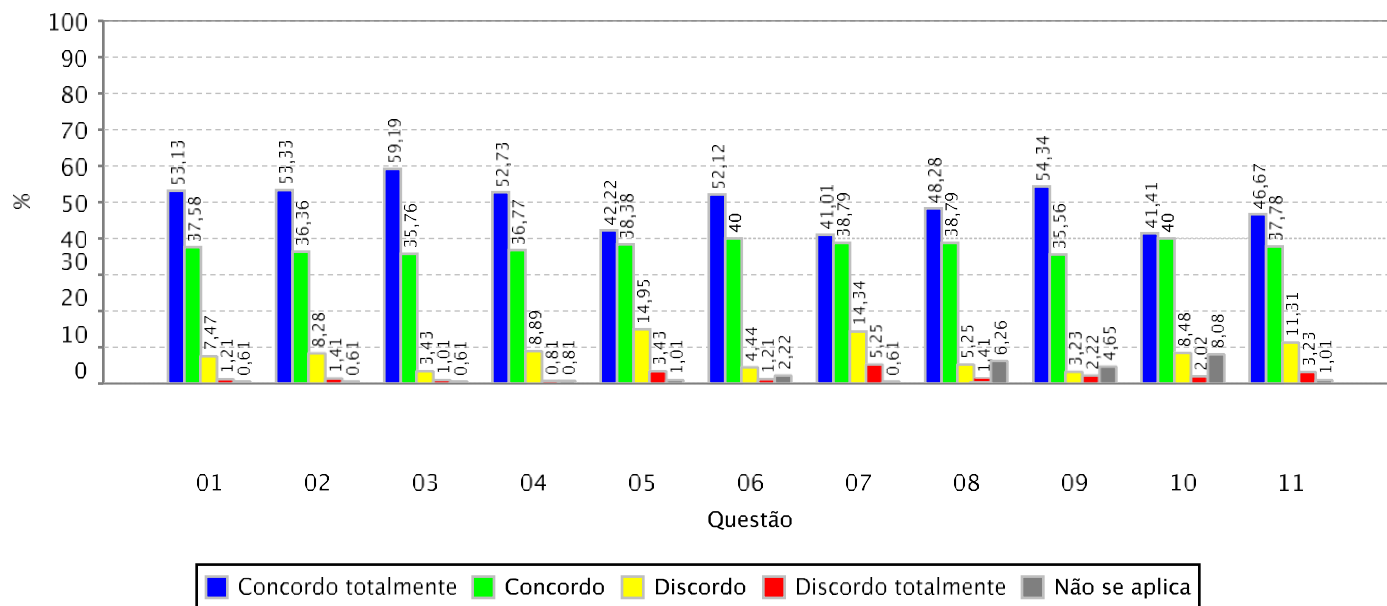


RESULTADO AGREGADO DA AVALIAÇÃO INSTITUCIONAL DE INFRAESTRUTURA DE CURSO REALIZADA PELOS DISCENTES - MEC

Informações gerais:

Unidade Acadêmica:	CAMPUS DA UFC EM QUIXADA/DIRETORIA
Periodo Letivo:	2023.2
Quantidade de discentes aptos a avaliar:	1.047
Quantidade de avaliações realizadas:	495 (47,28% dos docentes aptos)

Gráfico: Distribuição de frequência das respostas por questão avaliada (em %)



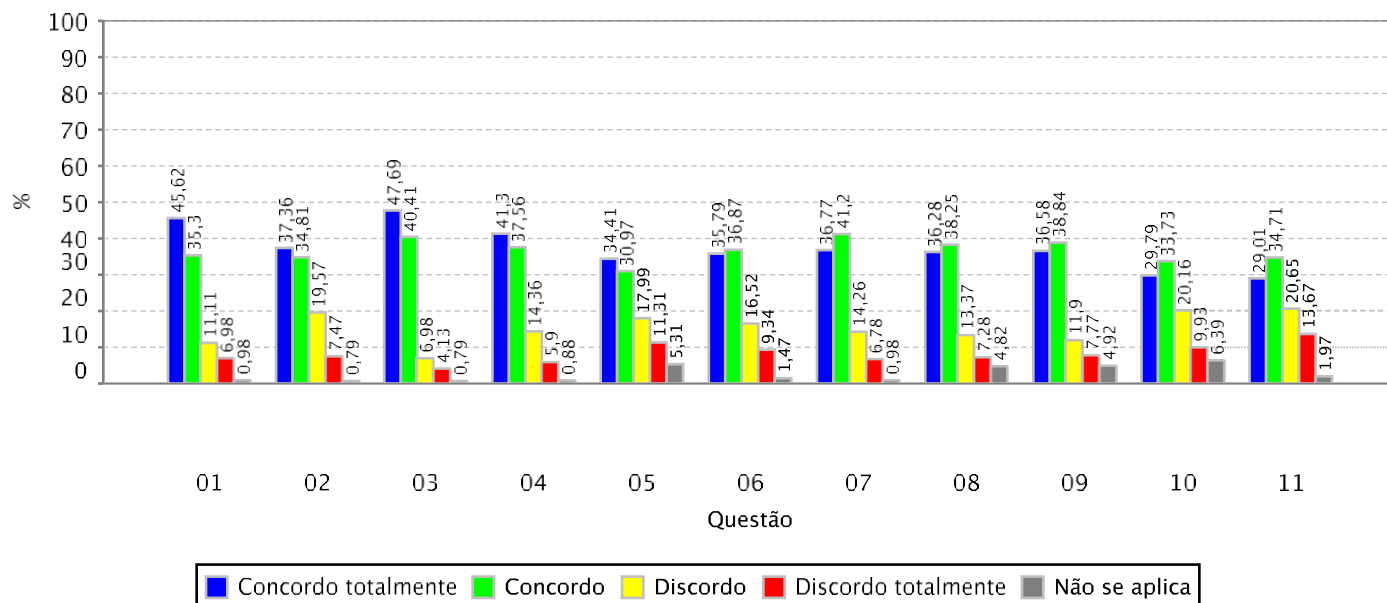


RESULTADO AGREGADO DA AVALIAÇÃO INSTITUCIONAL DE INFRAESTRUTURA DE CURSO REALIZADA PELOS DISCENTES - MEC

Informações gerais:

Unidade Acadêmica:	CAMPUS DA UFC EM SOBRAL/DIRETORIA
Período Letivo:	2023.2
Quantidade de discentes aptos a avaliar:	2.061
Quantidade de avaliações realizadas:	1.017 (49,34% dos docentes aptos)

Gráfico: Distribuição de frequência das respostas por questão avaliada (em %)



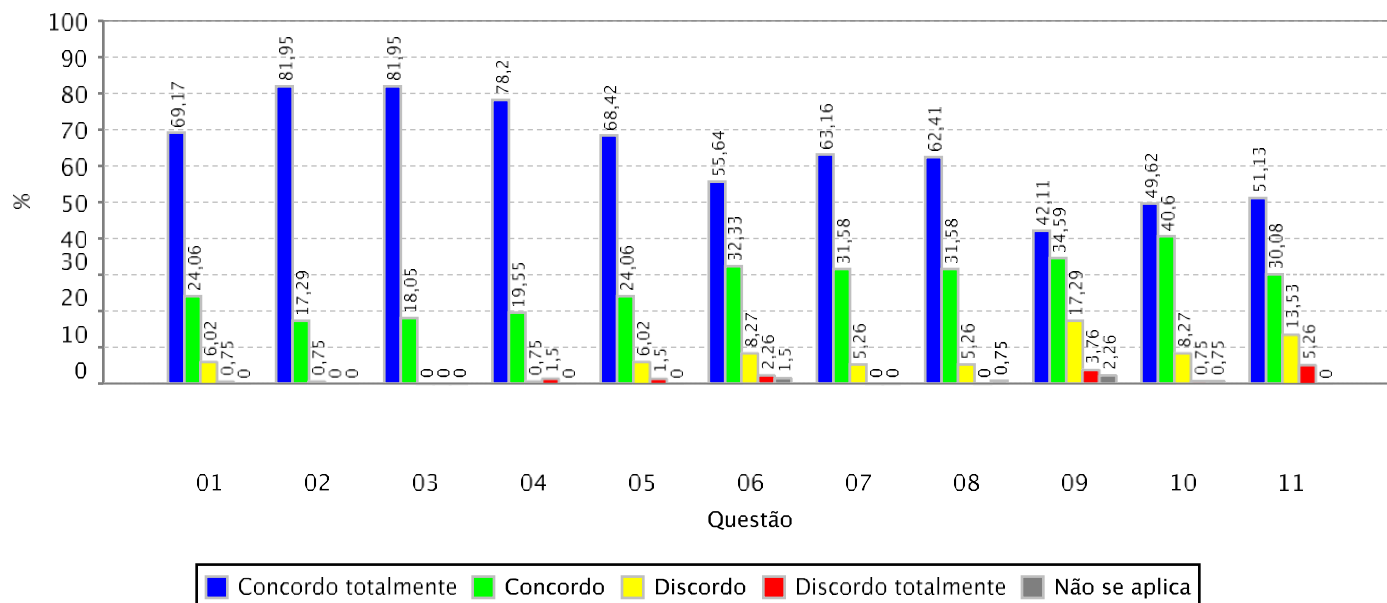


RESULTADO AGREGADO DA AVALIAÇÃO INSTITUCIONAL DE INFRAESTRUTURA DE CURSO REALIZADA PELOS DISCENTES - MEC

Informações gerais:

Unidade Acadêmica:	CAMPUS DE ITAPAJE
Período Letivo:	2023.2
Quantidade de discentes aptos a avaliar:	144
Quantidade de avaliações realizadas:	133 (92,36% dos docentes aptos)

Gráfico: Distribuição de frequência das respostas por questão avaliada (em %)



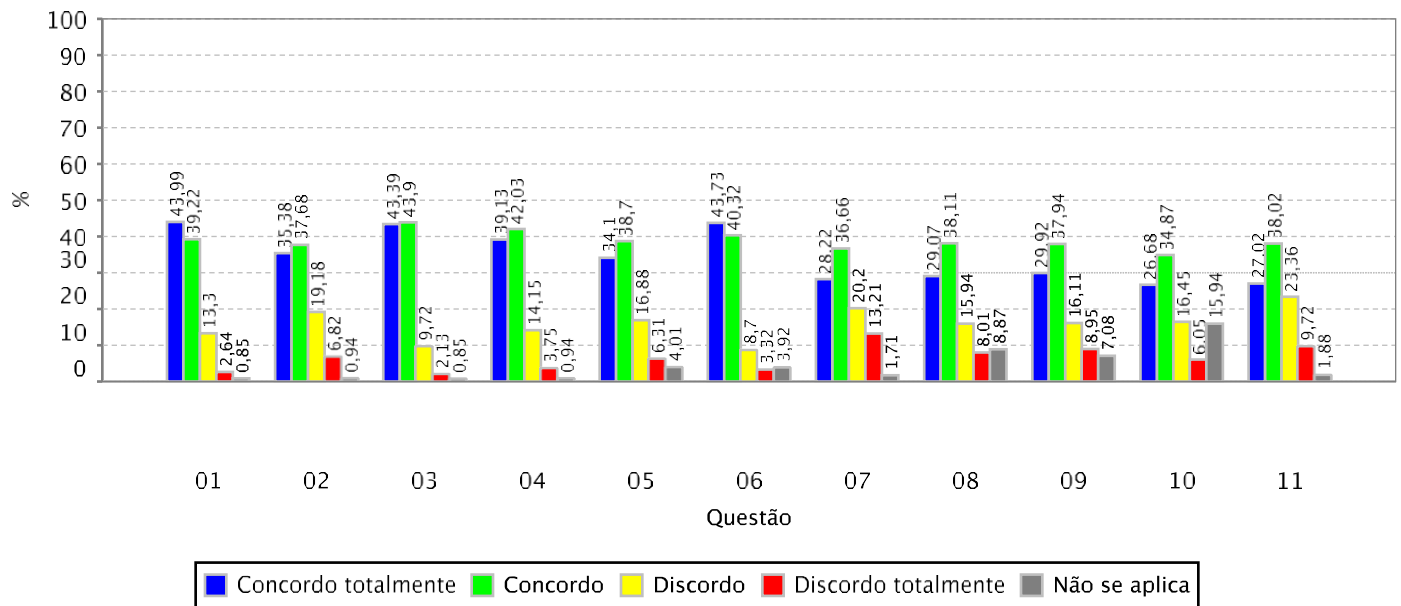


RESULTADO AGREGADO DA AVALIAÇÃO INSTITUCIONAL DE INFRAESTRUTURA DE CURSO REALIZADA PELOS DISCENTES - MEC

Informações gerais:

Unidade Acadêmica:	CENTRO DE CIENCIAS
Periodo Letivo:	2023.2
Quantidade de discentes aptos a avaliar:	2.449
Quantidade de avaliações realizadas:	1.173 (47,90% dos docentes aptos)

Gráfico: Distribuição de frequência das respostas por questão avaliada (em %)



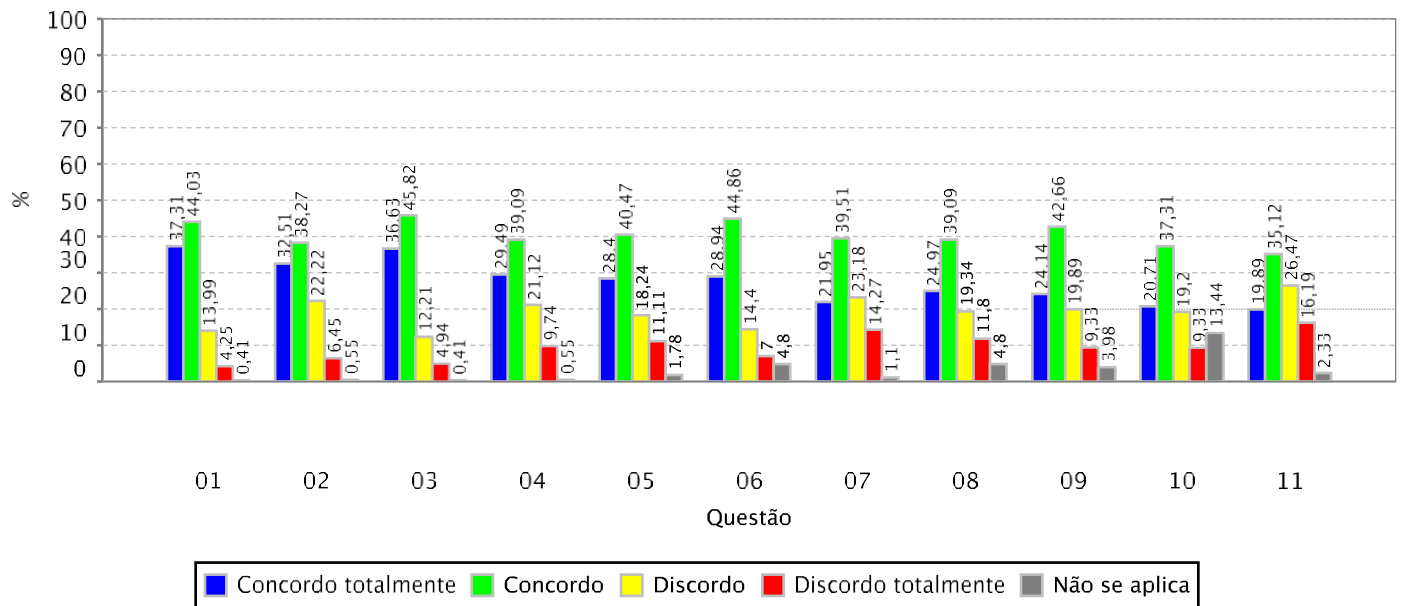


RESULTADO AGREGADO DA AVALIAÇÃO INSTITUCIONAL DE INFRAESTRUTURA DE CURSO REALIZADA PELOS DISCENTES - MEC

Informações gerais:

Unidade Acadêmica:	CENTRO DE CIENCIAS AGRARIAS
Periodo Letivo:	2023.2
Quantidade de discentes aptos a avaliar:	1.755
Quantidade de avaliações realizadas:	729 (41,54% dos docentes aptos)

Gráfico: Distribuição de frequência das respostas por questão avaliada (em %)



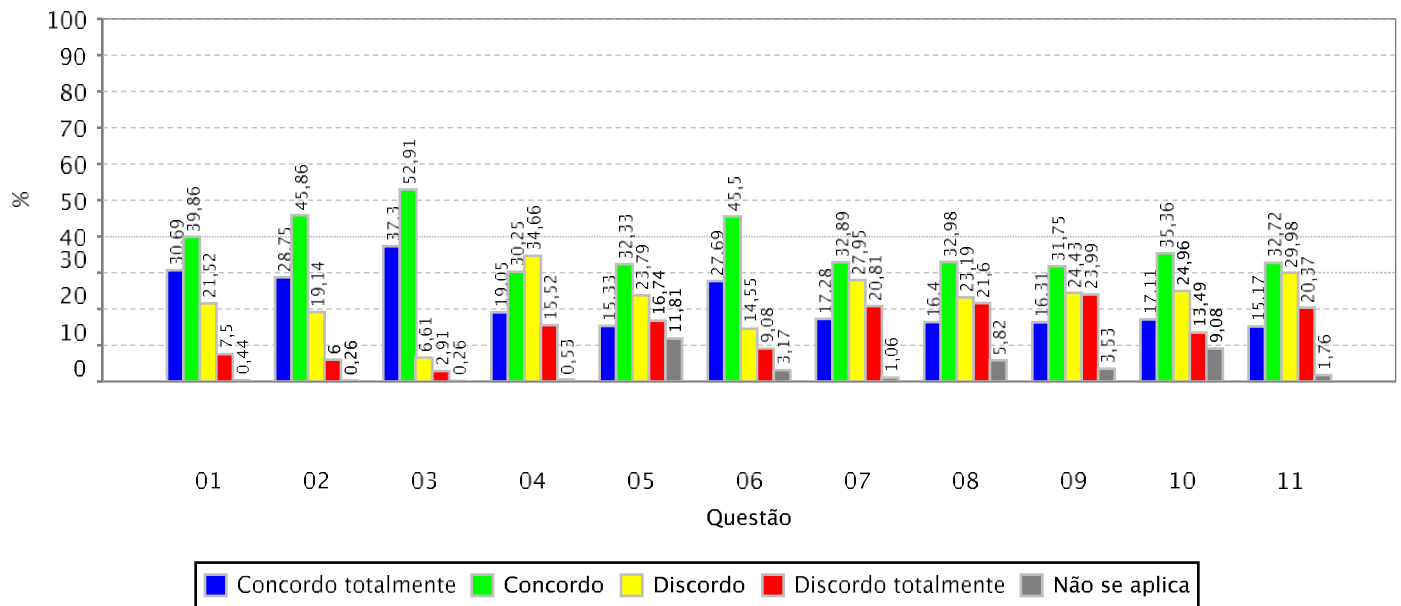


RESULTADO AGREGADO DA AVALIAÇÃO INSTITUCIONAL DE INFRAESTRUTURA DE CURSO REALIZADA PELOS DISCENTES - MEC

Informações gerais:

Unidade Acadêmica:	CENTRO DE HUMANIDADES
Periodo Letivo:	2023.2
Quantidade de discentes aptos a avaliar:	2.791
Quantidade de avaliações realizadas:	1.134 (40,63% dos docentes aptos)

Gráfico: Distribuição de frequência das respostas por questão avaliada (em %)



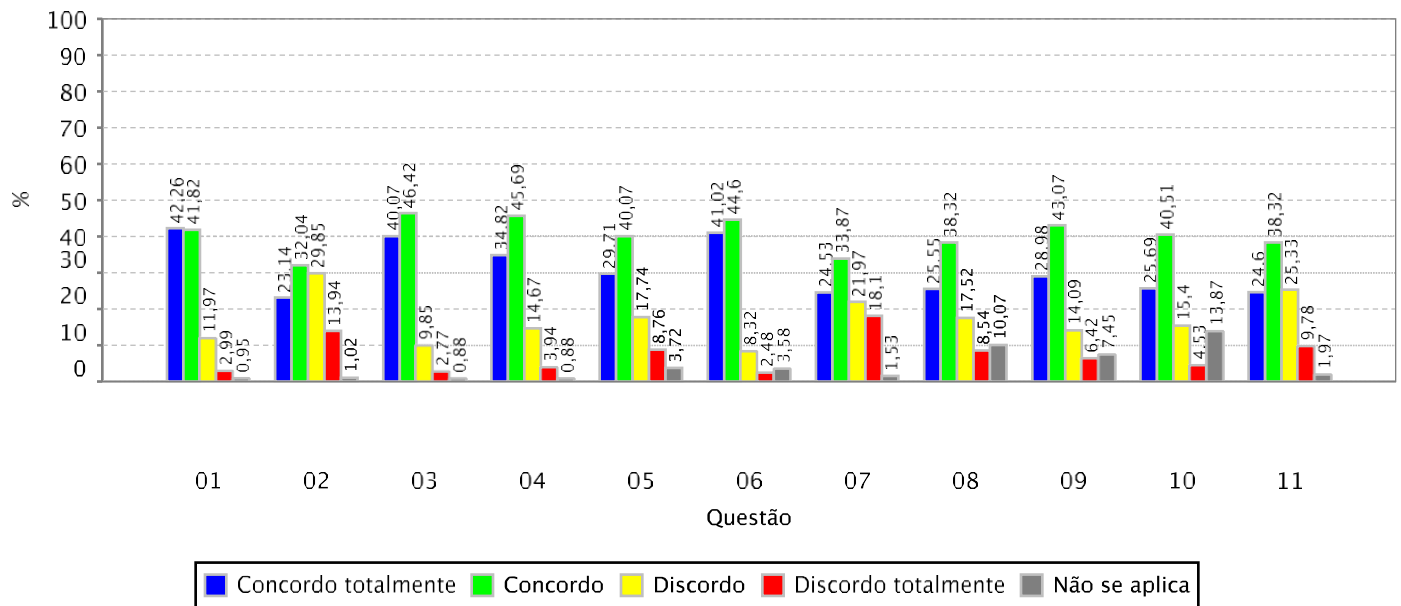


RESULTADO AGREGADO DA AVALIAÇÃO INSTITUCIONAL DE INFRAESTRUTURA DE CURSO REALIZADA PELOS DISCENTES - MEC

Informações gerais:

Unidade Acadêmica:	CENTRO DE TECNOLOGIA
Periodo Letivo:	2023.2
Quantidade de discentes aptos a avaliar:	3.427
Quantidade de avaliações realizadas:	1.370 (39,98% dos docentes aptos)

Gráfico: Distribuição de frequência das respostas por questão avaliada (em %)



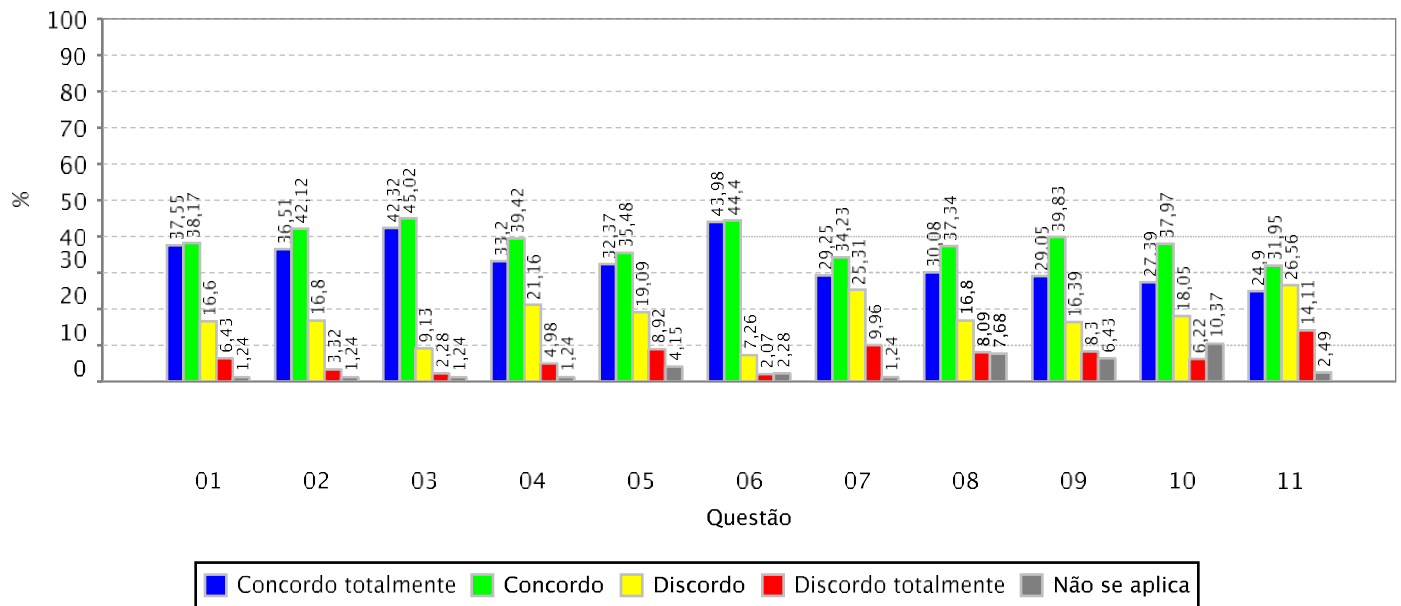


RESULTADO AGREGADO DA AVALIAÇÃO INSTITUCIONAL DE INFRAESTRUTURA DE CURSO REALIZADA PELOS DISCENTES - MEC

Informações gerais:

Unidade Acadêmica:	FAC DE FARMACIA ODONTOLOGIA E ENFERMAGEM
Periodo Letivo:	2023.2
Quantidade de discentes aptos a avaliar:	1.137
Quantidade de avaliações realizadas:	482 (42,39% dos docentes aptos)

Gráfico: Distribuição de frequência das respostas por questão avaliada (em %)



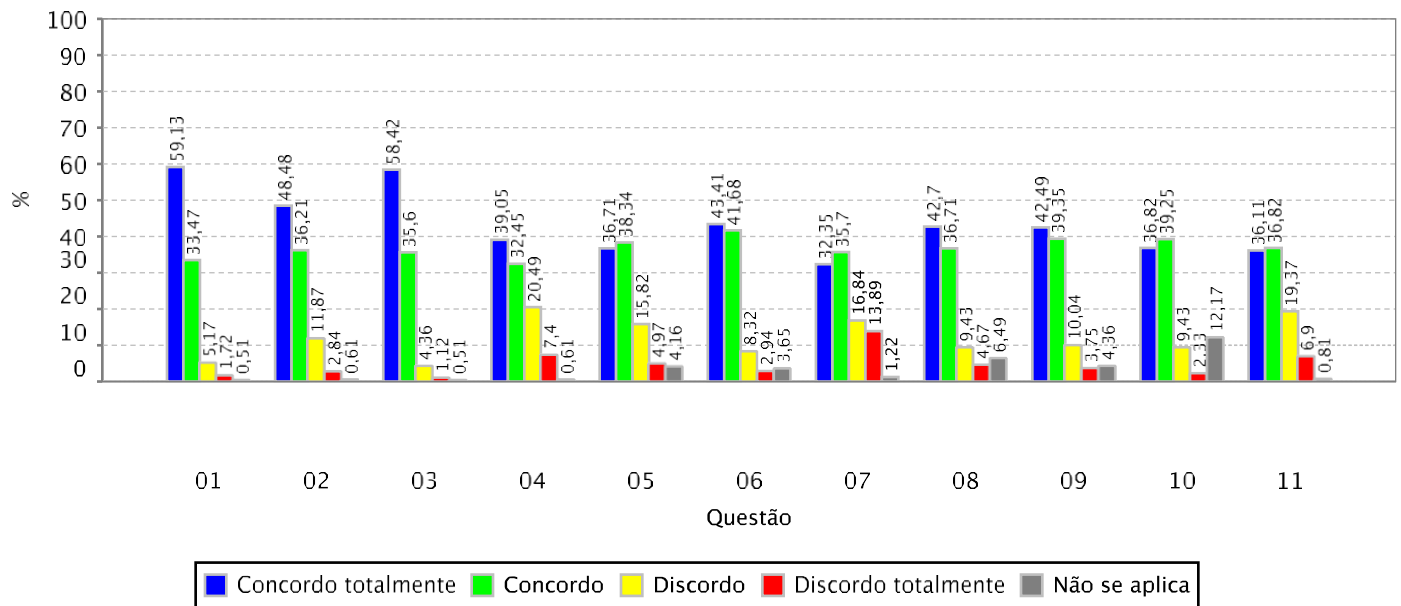


RESULTADO AGREGADO DA AVALIAÇÃO INSTITUCIONAL DE INFRAESTRUTURA DE CURSO REALIZADA PELOS DISCENTES - MEC

Informações gerais:

Unidade Acadêmica:	FAC ECON ADM ATUARIA E CONTABILIDADE
Período Letivo:	2023.2
Quantidade de discentes aptos a avaliar:	2.503
Quantidade de avaliações realizadas:	986 (39,39% dos docentes aptos)

Gráfico: Distribuição de frequência das respostas por questão avaliada (em %)



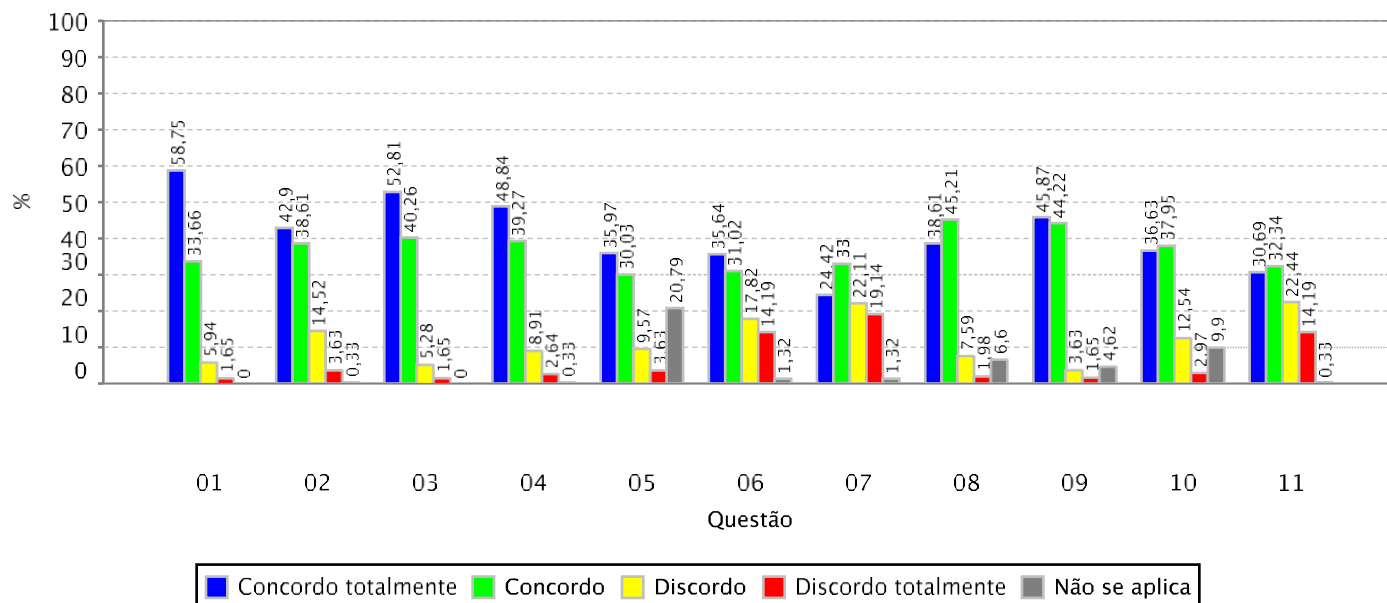


RESULTADO AGREGADO DA AVALIAÇÃO INSTITUCIONAL DE INFRAESTRUTURA DE CURSO REALIZADA PELOS DISCENTES - MEC

Informações gerais:

Unidade Acadêmica:	FACULDADE DE DIREITO
Periodo Letivo:	2023.2
Quantidade de discentes aptos a avaliar:	929
Quantidade de avaliações realizadas:	303 (32,62% dos docentes aptos)

Gráfico: Distribuição de frequência das respostas por questão avaliada (em %)



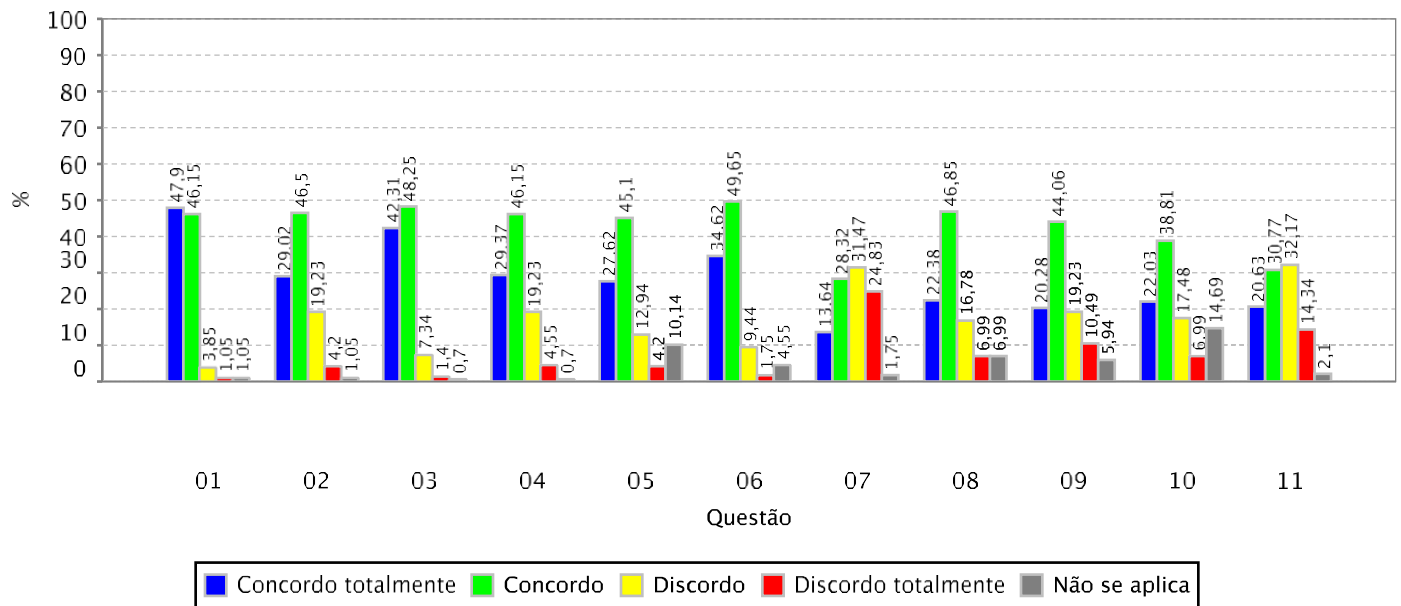


RESULTADO AGREGADO DA AVALIAÇÃO INSTITUCIONAL DE INFRAESTRUTURA DE CURSO REALIZADA PELOS DISCENTES - MEC

Informações gerais:

Unidade Acadêmica:	FACULDADE DE EDUCACAO
Periodo Letivo:	2023.2
Quantidade de discentes aptos a avaliar:	703
Quantidade de avaliações realizadas:	286 (40,68% dos docentes aptos)

Gráfico: Distribuição de frequência das respostas por questão avaliada (em %)



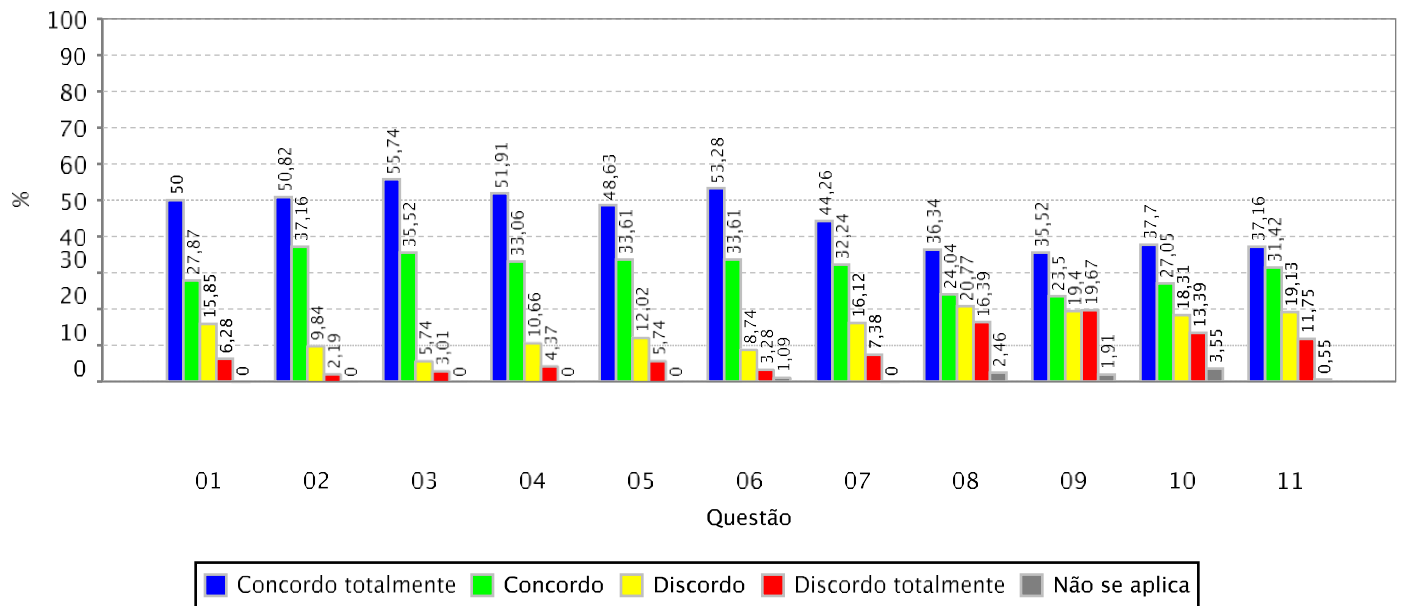


RESULTADO AGREGADO DA AVALIAÇÃO INSTITUCIONAL DE INFRAESTRUTURA DE CURSO REALIZADA PELOS DISCENTES - MEC

Informações gerais:

Unidade Acadêmica:	FACULDADE DE MEDICINA
Período Letivo:	2023.2
Quantidade de discentes aptos a avaliar:	1.110
Quantidade de avaliações realizadas:	366 (32,97% dos docentes aptos)

Gráfico: Distribuição de frequência das respostas por questão avaliada (em %)



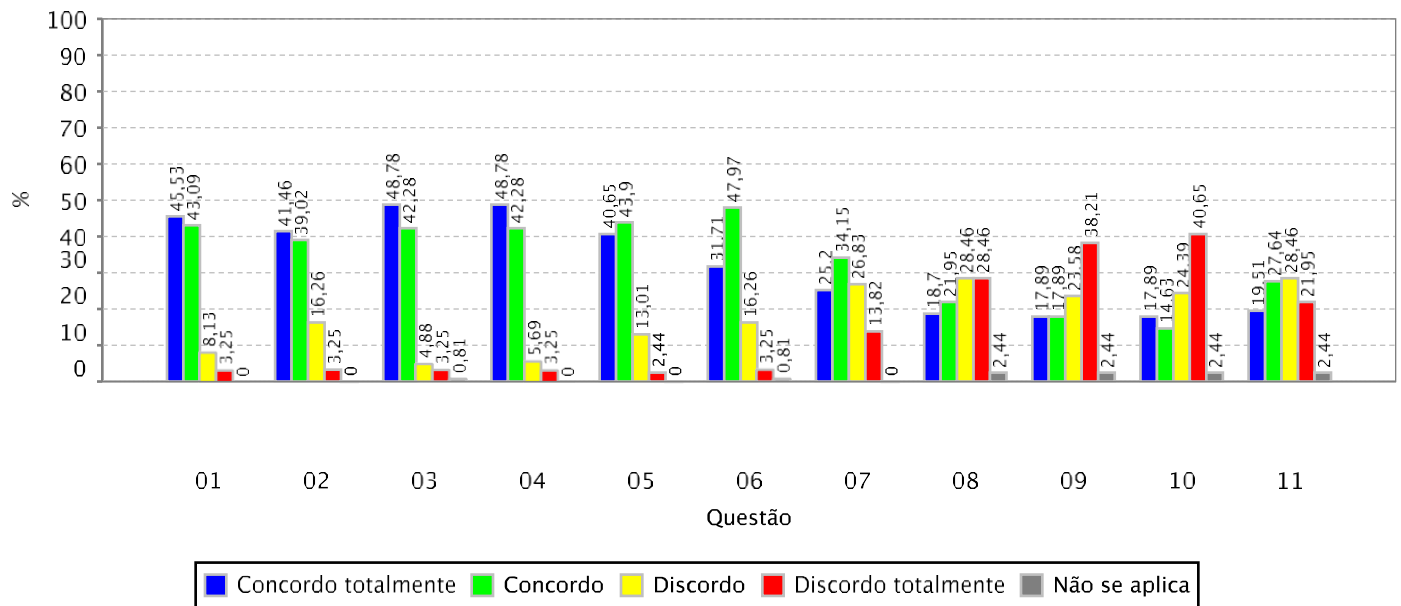


RESULTADO AGREGADO DA AVALIAÇÃO INSTITUCIONAL DE INFRAESTRUTURA DE CURSO REALIZADA PELOS DISCENTES - MEC

Informações gerais:

Unidade Acadêmica:	INSTITUTO DE CIENCIAS DO MAR
Periodo Letivo:	2023.2
Quantidade de discentes aptos a avaliar:	263
Quantidade de avaliações realizadas:	123 (46,77% dos docentes aptos)

Gráfico: Distribuição de frequência das respostas por questão avaliada (em %)



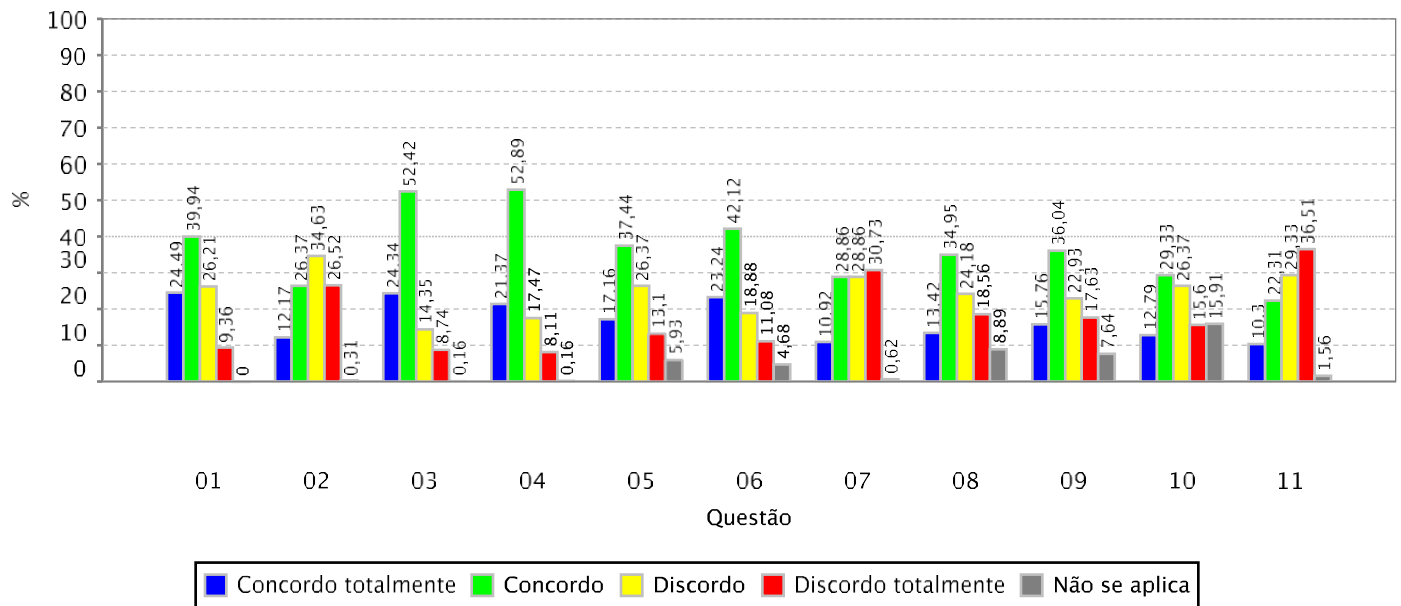


RESULTADO AGREGADO DA AVALIAÇÃO INSTITUCIONAL DE INFRAESTRUTURA DE CURSO REALIZADA PELOS DISCENTES - MEC

Informações gerais:

Unidade Acadêmica:	INSTITUTO DE CULTURA E ARTE
Período Letivo:	2023.2
Quantidade de discentes aptos a avaliar:	1.698
Quantidade de avaliações realizadas:	641 (37,75% dos docentes aptos)

Gráfico: Distribuição de frequência das respostas por questão avaliada (em %)



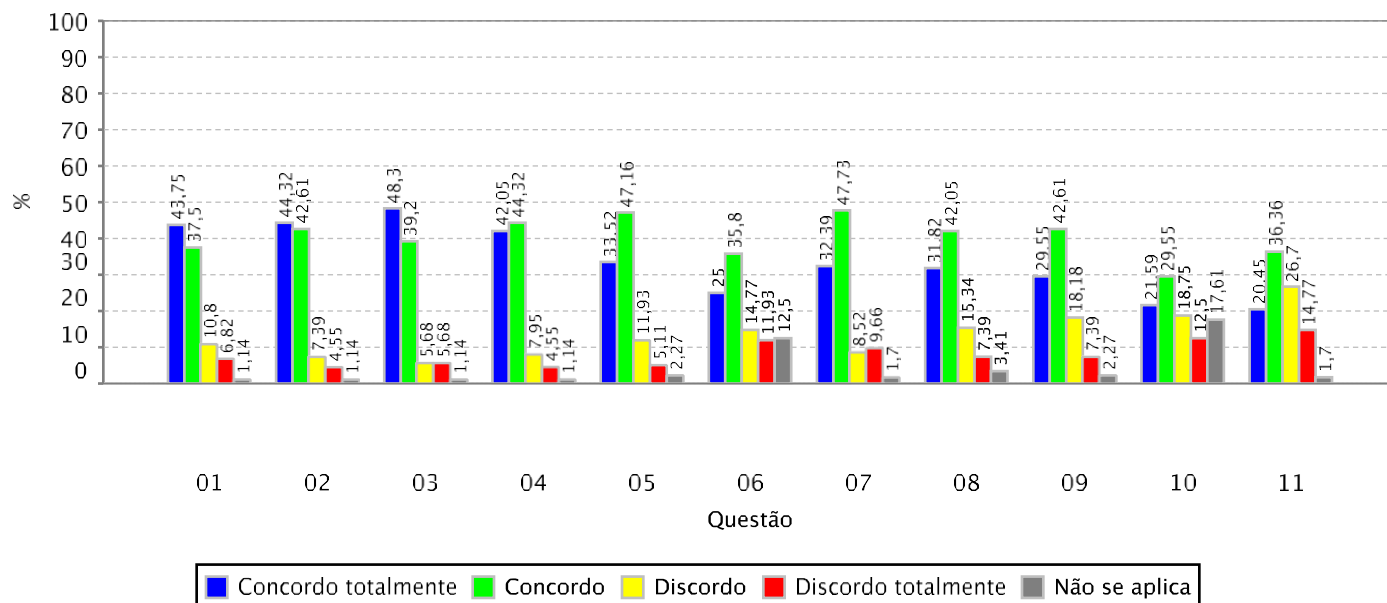


RESULTADO AGREGADO DA AVALIAÇÃO INSTITUCIONAL DE INFRAESTRUTURA DE CURSO REALIZADA PELOS DISCENTES - MEC

Informações gerais:

Unidade Acadêmica:	INSTITUTO DE EDUCACAO FISICA E ESPORTES
Periodo Letivo:	2023.2
Quantidade de discentes aptos a avaliar:	533
Quantidade de avaliações realizadas:	176 (33,02% dos docentes aptos)

Gráfico: Distribuição de frequência das respostas por questão avaliada (em %)





RESULTADO AGREGADO DA AVALIAÇÃO INSTITUCIONAL DE INFRAESTRUTURA DE CURSO
REALIZADA PELOS DISCENTES - MEC

Informações gerais:

Unidade Acadêmica:	INSTITUTO UNIVERSIDADE VIRTUAL
Período Letivo:	2023.2
Quantidade de discentes aptos a avaliar:	565
Quantidade de avaliações realizadas:	246 (43,54% dos docentes aptos)

Gráfico: Distribuição de frequência das respostas por questão avaliada (em %)

