



UNIVERSIDADE FEDERAL DO CEARÁ
COMISSÃO PRÓPRIA DE AVALIAÇÃO
Campus Universitário do Pici - Bloco 308
CEP 60.440-554- Pici, Fortaleza – CE
Fone (085) 3366.9421 / cpainstitucional@ufc.br

Relatório de Avaliação Institucional Interna 2022

Fortaleza, março de 2022.

Sumário

1.INTRODUÇÃO	1
1.1 Dados da Instituição de Ensino Superior	1
1.2 Composição da Comissão Própria de Avaliação- CPA.....	4

1.3 Planejamento Estratégico e Autoavaliação	6
2. METODOLOGIA	7
3. DESENVOLVIMENTO	10
4. APRESENTAÇÃO DOS RESULTADOS DAS AVALIAÇÕES	11
4.1 Avaliações Institucionais Externas Realizadas na UFC	13
4.2 Avaliações de Cursos Realizadas na UFC	14
4.3 Avaliações Institucionais Internas Realizadas na UFC.....	15
4.3.1 Participação de Docentes e Discentes nas Avaliações	17
4.3.2 Autoavaliação do Discente na Disciplina	18
4.3.3 Autoavaliação do Docente na Disciplina	19
4.3.4 Avaliação de Desempenho Docente	19
4.3.5 Avaliação da Coordenação de Curso pelo Discente.....	20
4.3.6 Avaliação da Infraestrutura Física pelo Discente	26
4.3.7 Avaliação da Infraestrutura Física pelo Docente	28
4.3.8 Avaliação da Infraestrutura das aulas remotas pelo Discente	28
4.3.9 Avaliação da Infraestrutura das aulas remotas pelo Docente	28
4.3.10 Avaliação do Atendimento de Serviços	30

1. INTRODUÇÃO

1.1 Dados da Instituição de Ensino Superior

Código e Nome da Instituição: 26.233 – Universidade Federal do Ceará (UFC).

Caracterização da IES: Instituição Pública Federal.

Natureza Jurídica: Autarquia Federal de Regime Especial.

Vinculação: Ministério da Educação.

Número do CNPJ: 07.272.636/0001- 31.

Nome do Órgão e Código no SIAFI: Universidade Federal do Ceará – 153045.

Endereço da sede: Av. da Universidade, nº 2853, Bairro Benfica, CEP: 60020-181, Fortaleza, Ceará, Brasil. Fones: (85) 3366 7301 / 3366 7302. Fax: (85) 3366 7303.

Endereço da página institucional na internet: www.ufc.br.

Áreas de Atuação: Ensino, investigação científica e extensão.

Norma de criação: Lei Federal nº 2.373 de 16/12/1954, publicada em 23/12/1954.

Regimento/Estatuto: Portaria MEC nº 2.777 de 27/09/2002, publicada em 30/09/2002.

Normas que estabelecem a Estrutura Orgânica e Normas Regimentais Constantes no Regimento Interno e no Estatuto Geral (aprovado pelo Conselho Universitário nas sessões de 18, 21 e 22/12/1998 e pelo Ministério da Educação e do Desporto sob a Portaria nº 592, de 23/03/1999). Publicação no DOU do Estatuto do órgão: 26/03/1999.

Administração Superior

Reitor: Prof. José Cândido Lustosa Bittencourt de Albuquerque

Vice-Reitor: Prof. José Glauco Lobo Filho

Pró-Reitora de Assuntos Estudantis: Prof.^a Geovana Maria Cartaxo de Arruda Freire

Pró-Reitora de Extensão: Prof.^a Elizabeth de Francesco Daher

Pró-Reitor de Gestão de Pessoas: Prof. Marcus Vinicius Veras Machado

Pró-Reitora de Graduação: Prof.^a Ana Paula de Medeiros Ribeiro

Pró-Reitor de Pesquisa e Pós-Graduação: Prof. Jorge Herbert Soares de Lira

Pró-Reitor de Planejamento e Administração: Prof. Almir Bittencourt da Silva

Pró-Reitor de Relações Internacionais: Prof. Augusto Teixeira de Albuquerque

Chefe de Gabinete: Fernando Henrique Monteiro Carvalho

Procuradora Geral: Prof.^a Janaína Soares Noleto Castelo Branco

Administração de Unidades Acadêmicas

Centro de Ciências

Diretor(a): Prof.^a Regina Célia Monteiro de Paula

Vice-Diretor(a): Prof. Wandemberg Paiva Ferreira

Centro de Ciências Agrárias

Diretor(a): Prof.^a Sônia Maria Pinheiro de Oliveira

Vice-Diretor: Prof. Alexandre Holanda Sampaio

Centro de Humanidades

Diretor(a): Prof. Cícero Anastácio Araújo de Miranda

Vice-Diretor(a): Prof. Prof. Luiz Fábio Silva Paiva

Centro de Tecnologia

Diretor(a): Prof. Carlos Almir Monteiro de Holanda

Vice-Diretor(a): Prof.^a Diana Cristina Silva de Azevedo

Faculdade de Direito

Diretor(a): Prof. Maurício Feijó Benevides de Magalhães Filho

Vice-Diretor(a): Prof.^a Camilla Araújo Colares de Freitas

Faculdade de Economia, Administração, Atuária e Contabilidade

Diretor(a): Prof. Paulo Rogério Faustino Matos

Vice-Diretor(a): Prof.^a Danielle Augusto Peres

Faculdade de Educação

Diretor(a): Prof.^a Heulália Charalo Rafante

Vice-Diretor(a): Prof.^a Adriana Eufrásio Braga

Faculdade de Farmácia, Odontologia e Enfermagem

Diretor(a): Prof.^a Lidiany Karla Azevedo Rodrigues Gerage

Vice-Diretor(a): Prof.^a. Ana Karina Bezerra Pinheiro

Faculdade de Medicina

Diretor(a): Prof. João Macedo Coelho Filho

Vice-Diretor(a): Prof.^a Danielle Macedo Gaspar

Instituto de Ciências do Mar

Diretor(a): Prof.^a Maria Ozilea Bezerra Menezes

Vice-Diretor(a): Prof.^a Lidriana de Souza Pinheiro

Instituto de Cultura e Arte

Diretor(a): Prof. Marco Túlio Ferreira da Costa

Vice-Diretor(a): Prof.^a Araguacy Paixão Almeida Filgueiras

Instituto de Educação Física e Esportes

Diretor(a): Prof.^a Maria Eleni Henrique da Silva

Vice-Diretor(a): Prof. Edson Silva Soares

Instituto Universidade Virtual

Diretor(a): Prof. Gabriel Antoine Louis Paillard

Vice-Diretor: Prof. Ernesto Trajano de Lima Neto

Campus de Crateús

Diretor(a): Prof. Lívio Antônio Melo Freire

Vice-Diretor(a): Prof. Sandro Vagner de Lima

Campus de Quixadá

Diretor(a): Prof.^a Andréia Libório Sampaio

Vice-Diretor(a): Prof. Paulo de Tarso Guerra Oliveira

Campus de Sobral

Diretor(a): Prof. João Guilherme Nogueira Matias

Vice-Diretor(a): Prof. Mário Áureo Gomes Moreira

Campus de Russas

Diretor(a): Prof. Lindberg Lima Gonçalves

Vice-Diretor(a): Prof.^a Aliny Abreu de Sousa Monteiro

Campus de Itapajé

Diretor(a): Prof. Márcio Veras Correa

Vice-Diretor(a): Prof. Alberto Sampaio Lima

1.2 Composição da Comissão Própria de Avaliação - CPA

Portaria de designação nº 182, de 19 de julho de 2021.

Presidente

Prof. Francisco Gildemir Ferreira da Silva (FEAAC)

Representantes Docentes

Prof. João Joaquim Freitas do Amaral (Faculdade de Medicina)

Prof. José Neuman de Souza (Centro de Ciências)

Suplente: Prof. Rafael Braz Azevedo Farias (Centro de Ciências)

Representantes Técnico- Administrativos

Karen Raquel Santos Clark (Campus Benfica)

Jacqueline Ramos Macedo Antunes de Souza (Campus do Pici Prof. Prisco Bezerra)

José Eliano Carneiro (Secretaria de Tecnologia da Informação)

Suplente: Maria Valdeci Cosme de Lacerda Souza

Representantes Discentes

Ana Jessika de Medeiros (Curso de Pedagogia, diurno)

Giovanna Evelyn Luna Silveira (Curso de Enfermagem)

Yana Soares de Paula (Engenharia Elétrica)

Suplente: Antonio Augusto da Silva Holanda (Matemática Industrial)

Representantes da Sociedade Civil

Paulo André Holanda (Rep. Setor Industrial)

Aidemisia Maria Honorato Kozseran (Rep. Setor Educacional)

Francisco das Chagas Neto (Rep. Setor Comercial)

Suplente: Caroline Vieira Gonçalves

Comissões Setoriais de Avaliação (CSA) das Unidades Acadêmicas:

Centro de Ciências (CC)

Prof. João Welliandre Carneiro de Souza - Docente

Antônio Maurício Rocha Alencar Júnior- Discente

Cláudia Damasceno Maia - Servidor Técnico-Administrativo

Centro de Ciências Agrárias (CCA)

Prof.^a Francisca Silvânia de Sousa Monte - Docente

Amon Elpídio da Silva - Discente

Ricardo Rifane da Silva - Servidor Técnico-Administrativo

Centro de Humanidades (CH)

Prof. Irapuan Peixoto Lima Filho - Docente

Daniel Teixeira de Carvalho - Discente

Ana Maria de Lima Simões - Servidor Técnico-Administrativo

Centro de Tecnologia (CT)

Prof. Mário Angelo Nunes de Azevedo Filho - Docente
Michelly Karen Diógenes Pereira - Discente
André Bezerra de Holanda - Servidor Técnico-Administrativo

Faculdade de Direito (FADIR)

Prof. Alex Xavier Santiago da Silva - Docente
Letícia Melo - Discente
Juliana Tabosa Nascimento- Servidor Técnico-Administrativo

Faculdade de Economia, Administração, Atuária, Contabilidade (FEAAC)

Prof. Glauber Marques Nojosa - Docente
Vitor Pacheco de Araújo - Discente
Fernando Antônio Holanda Lima - Servidor Técnico-Administrativo

Faculdade de Educação (FACED)

Prof. Paulo Meireles Barguil - Docente
Igor Gouveia Maia - Discente
Alberto Filho Maciel Maia - Servidor Técnico-Administrativo

Faculdade de Farmácia, Odontologia e Enfermagem (FFOE)

Prof.^a Ana Karine Macedo - Docente
Ivanise Marques Domingues - Discente
Maria Tereza da Silva Castro - Servidor Técnico-Administrativo

Faculdade de Medicina

Prof.^a Fabianne Elpídio de Sá - Docente
João Gabriel Ávila Gomes - Discente
Alberto Farias Filho - Servidor Técnico-Administrativo

Campus de Sobral

Prof. Lidiane Sousa - Docente
Isac Moreira de Sousa - Discente
Antônio Wesley Parente Silva - Servidor Técnico-Administrativo

Campus de Quixadá

Prof. Paulo de Tarso Guerra Oliveira - Docente
João Lucas cruz Lopes - Discente
Maria Simone Mendes Nunes - Servidor Técnico-Administrativo

Campus de Crateús

Profa. Lisieux Marie Marinho dos Santos Andrade - Docente
Maria Jegirlana dos Santos Silva - Discente
Aline Pinho Menezes - Servidor Técnico-Administrativo

Campus de Russas

Prof. Daniel Márcio Batista de Siqueira - Docente

Thiago Leonardo de Sena Luz - Discente
 Michelly Linhares de Moraes - Servidor Técnico-Administrativo

Instituto de Ciências do Mar (Labomar)

Profa. Carlos E. P. Teixeira - Docente
 Wanda L. X. Siqueira - Discente
 Abraão Ferreira Monteiro Andrade - Servidor Técnico-Administrativo

Instituto de Cultura e Arte (ICA)

Profa. Glícia Maria Pontes Bezerra - Docente
 Ruy Cabral de Amorim Neto - Discente
 Juliana Nogueira Avelar - Servidor Técnico-Administrativo

Instituto de Educação Física e Esportes (IEFES)

Prof.^a Maria Eleni Henrique da - Docente
 Carlos Átila Lima dos Santos - Discente
 Maria do Socorro Silva Almeida - Servidor Técnico-Administrativo

Instituto Universidade Virtual - UFC Virtual

Prof. Leonardo Oliveira Moreira - Docente
 Paulo de Tarso Passos da Costa Filho - Discente
 Peterson Alexandre Sousa - Servidor Técnico-Administrativo

Campus Itapajé

Prof. José Leonardo E. da Silva - Docente
 Fernando G. de O. Júnior - Discente
 Maria Bianca Sousa Costa - Servidor Técnico-Administrativo

CPA/UFCA 2021-2023

CSA CRATEUS	CSA CCA	CSA CC	CSA FACED	CSA UFC VIRTUAL	CSA
<ul style="list-style-type: none"> • Liane M. M. S. Andrade • Maria J. S. Silva • Alne F. Monteiro 	<ul style="list-style-type: none"> • Júlio A. R. Romero • Luana R. A. Magalhães • Samuel R. Sousa 	<ul style="list-style-type: none"> • João W. C. Alexandre • Antônio B. R. A. Júnior • Claudio D. Maia 	<ul style="list-style-type: none"> • Paulo M. Bergull • Igor Guimaraes Maia • Alberto F. M. Maia 	<ul style="list-style-type: none"> • Leonardo O. Moreira • Paulo T. P. C. Filho • Peterson A. Souza 	<ul style="list-style-type: none"> • José Leonardo E. da Silva • Fernando G. de O. Júnior • Maria Bianca Sousa Costa
CSA SOBRAL	CSA CII	CPA CENTRAL	CSA FAMED	CSA FD	Contato: cpainstitucional@ufca.br
<ul style="list-style-type: none"> • Lidiane Sousa • Isaac Moreira Sousa • Wesley Patente 	<ul style="list-style-type: none"> • José C. S. de Sousa • Ricardo Pessoa Moura • Edson da Silva França 	<ul style="list-style-type: none"> • Francisco Gildeir F. Silva • João J. F. do Amaral • José R. de Souza 	<ul style="list-style-type: none"> • Carmem E. L. Araújo • Larissa S. Arrode • Alberto F. Filho 	<ul style="list-style-type: none"> • Alex K. S. da Silva • Letícia Melo • Juliana T. Nascimento 	Legenda: <ul style="list-style-type: none"> • Docente • Discente • Servidor Técnico-Administrativo • Sociedade Civil
CSA QUIXADÁ	CSA LABOMAR		CSA FEAAC	CSA IEFES	
<ul style="list-style-type: none"> • Paulo de T. O. Oliveira • João L. C. Lopes • Maria S. M. Nunes 	<ul style="list-style-type: none"> • Carlos E. P. Teixeira • Wanda L. X. Siqueira • Abraão F. M. Andrade 	<ul style="list-style-type: none"> • Ana J. de Medeiros • Giovanna E. L. Silveira • Yana S. de Paula 	<ul style="list-style-type: none"> • Glauber M. Nogueira • Vilor P. de Araújo • Fernando A. R. Lima 	<ul style="list-style-type: none"> • Maria E. H. da Silva • Carlos Á. L. dos Santos • Maria S. S. Almeida 	
CSA RUSSAS	CSA CT		CSA FFEOF	CSA ICA	
<ul style="list-style-type: none"> • Josemeire A. Gomes • Larissa S. Saraiva • Marcos R. A. Costa 	<ul style="list-style-type: none"> • Mário A. B. A. Filho • Michelly K. D. Pereira • André B. de Holanda 	<ul style="list-style-type: none"> • Paulo André Holanda • Aldemisia M. B. Kozzaran • Francisco das C. Neto 	<ul style="list-style-type: none"> • Ana E. M. Teixeira • Ivanise M. Domingues • Maria T. S. Castro 	<ul style="list-style-type: none"> • Glícia M. P. Bezerra • Ruy Cabral A. Neto • Juliana N. Avelar 	

Figura 1 - Composição da CPA/UFCA 2021-2023.

1.3 Planejamento Estratégico e Autoavaliação

Este documento apresenta o **relatório anual** do processo de autoavaliação da Universidade Federal do Ceará, **referente ao ano de 2022**, elaborado pela Comissão Própria de Avaliação, preconizado na Legislação do Sistema Nacional de Avaliação da Educação Superior - Sinaes e seguiu as orientações definidas na Nota Técnica INEP/DAES/CONAES Nº65.

O planejamento estratégico de autoavaliação elaborado e executado pela CPA/UFC adotou procedimentos básicos para a coleta de informações: (1) questionários produzidos e aprovados em assembleia pela CPA da UFC, análise documental a partir de projetos pedagógicos, regimento e estatuto institucional e relatórios de gestão; (2) uso de dados secundários e indicadores institucionais contidos em bases já existentes, tais como o Censo da Educação Superior e a base PingIFES - Plataforma de Integração de Dados das IFES; e (3) o uso de dados primários oriundos da aplicação de questionários estruturados apresentados em formulários eletrônicos.

2. METODOLOGIA

No que diz respeito ao processo de autoavaliação institucional envolvendo a aplicação de questionários estruturados e aprovados pela CPA, apresentados a nossa comunidade totalmente digital, as ações obtidas com os resultados das avaliações e as ações delineadas no PDI 2018-2022 se espera que os objetivos propostos na melhoria da Qualidade do Ensino em nossa instituição sejam alcançados de forma integral. A coleta de dados primários e a geração de relatórios basearam-se em um modelo descentralizado, utilizando-se das Tecnologias da Informação e da Comunicação - TIC, com suporte da Secretaria de Tecnologia da Informação – STI/UFC que construiu módulos informatizados e os disponibilizou no Sistema Integrado de Gestão de Atividades Acadêmicas – SIGAA/UFC.

Os segmentos da comunidade acadêmica que participaram do processo de avaliação (gerenciados pela CPA) foram alunos e professores da graduação. A análise dos dados foi realizada para os semestres de 2019.1 (avaliação de disciplinas por docentes e discentes) e 2019.2 (Avaliação institucional interna) e estará disponível no site da CPA da UFC (www.cpa.ufc.br) para a comunidade interna e externa. Além disso, a CPA e a Ouvidoria da UFC também realizaram avaliação dos serviços de atendimento prestados as comunidades internas e externas à UFC. Neste relatório, apresentam-se os resultados obtidos em 2019, por trimestre, embora ainda incipientes.

A avaliação das Instituições de Educação Superior (IES) tem caráter reflexivo e formativo, visando conhecer e aperfeiçoar as atividades internas e externas da IES, bem como a ação dos seus principais agentes: egressos, discentes, docentes, servidores técnico-administrativos e sociedade civil. Idealmente, a avaliação institucional, nessa perspectiva teórica, deve buscar a participação responsável e efetiva da maioria desses agentes. Em caso de que tal seja, efetivamente, alcançado, será construída cultura interna favorável à avaliação institucional, que possibilitará maior conscientização acerca da missão, bem como das finalidades acadêmica e social da IES. Possibilitará, então, consolidar a noção de que a avaliação institucional participativa é a via para a reflexão coletiva e, por conseguinte, para o planejamento institucional participativo. Na UFC, o processo de avaliação institucional vem sendo implementado e aprimorado em consonância com o Plano de Desenvolvimento Institucional (PDI) 2018-2022.

Um dos objetivos propostos pelo PDI, para a melhoria na qualidade do Ensino, Pesquisa e Extensão, diz respeito à definição dos agentes responsáveis pelo acompanhamento do processo de autoavaliação Institucional, com ênfase nos cursos de graduação. Atualmente, as unidades acadêmicas contam com Comissões Setoriais de Avaliação (CSA), dirigidas pela Comissão Própria de Avaliação (CPA) central, designada pela administração superior. As CSAs são designadas pelos Diretores de Unidades Acadêmicas, sendo compostas por 03 (três) membros: um docente, que preside a comissão, um servidor do corpo técnico-administrativo e um representante discente. Todos os membros de cada CSA estão alocados na referida Unidade Acadêmica. A CPA central é composta por 12 membros, sendo 03 professores do quadro efetivo da UFC, 03 representantes dos servidores técnico-administrativos, 03 estudantes de graduação e 03 membros da sociedade civil. Portanto, a CPA da Universidade Federal do Ceará é composta por 66 membros, sendo 12 membros da CPA central e 54 membros das 18 CSAs. O presidente da CPA é designado pelo Magnífico Reitor da Universidade Federal do Ceará.

O Projeto de Autoavaliação definido é resultante de uma série de encontros realizados não somente entre os componentes da Comissão Própria de Avaliação, como também da participação dos diversos segmentos da comunidade acadêmica. A elaboração do Projeto de Autoavaliação baseou-se em orientações gerais emanadas do Ministério da Educação, via CONAES e SINAES. A proposta de avaliação apresenta os objetivos, as metas, a metodologia a serem utilizados para o desenvolvimento do projeto e a descrição de atividades a serem trabalhadas no decorrer do processo de avaliação.

A proposta de autoavaliação contempla as dez dimensões estabelecidas pela Lei nº 10.861/04, artigo 3º, que conduzem à avaliação em seus aspectos institucionais, administrativos, pedagógicos, financeiro e no que diz respeito ao comprometimento com a sociedade. Pela análise dessas dimensões, de acordo com a realidade da UFC, é possível propor políticas institucionais capazes de promover eficazmente a educação superior.

Os objetivos propostos no projeto de avaliação interna dizem respeito à finalidade, à identificação de deficiências, aos problemas e potencialidades, à consciência pedagógica, ao relacionamento entre os atores que constituem a UFC e, ainda, a relevância social e científica das atividades que desenvolve. Com os resultados, a gestão institucional poderá conhecer a sua própria realidade, identificando os seus pontos mais críticos e os seus pontos fortes. Com a participação efetiva da comunidade acadêmica, que visualiza os caminhos que devem ser seguidos, pode-se contribuir efetivamente para a construção de uma instituição de educação superior com autoconhecimento, portanto, em condições de se tornar mais qualificada e atuante. A CPA possui objetivos, metas e ações para serem alcançadas durante o interstício do PDI 2018/2022, são eles:

Objetivo 1: Definir os agentes responsáveis pelo acompanhamento do processo de autoavaliação institucional, com base nos temas que tratam a Lei do SINAES.

Estratégia e Ações:

Discutir e definir no âmbito institucional a composição da Comissão Própria de Avaliação (CPA) e das Comissões Setoriais de Avaliação (CSA), levando em consideração: a participação dos membros da CPA nas reuniões, o tamanho da CPA, as discussões para confecção dos questionários, as ações que cada CSA aplica com os resultados das avaliações, entre outras. 1. Definir a Comissão Própria de Avaliação (CPA) da UFC e as Comissões Setoriais de Avaliação

(CSA) de cada Unidade Acadêmica;

2. Discutir a proposta de autoavaliação institucional na instituição, respeitando-se a legislação em vigor (Lei nº 10.861/2004 - SINAES; Portaria Ministerial).

Objetivo 2: Analisar e implementar os módulos de avaliação dos docentes, discentes e funcionários técnico-administrativos no SIGAA para diagnósticos precisos na gestão institucional e nos processos de ensino-aprendizagem.

Estratégia e Ações:

1. Proporcionar o pleno uso dos módulos de avaliação pela comunidade da UFC, de modo que se gere uma autêntica cultura avaliativa do processo de ensino e aprendizagem no âmbito dos cursos de graduação e de pós-graduação;
2. Apresentar a proposta de questionários destinados à avaliação;
3. Discutir e validar os questionários docentes junto à comunidade acadêmica, a partir da atuação conjunta de Diretores de Unidades Acadêmicas e de Coordenadores de Programas Acadêmicos;
4. Informatizar os questionários destinados à avaliação docente, tornando-os módulos específicos do SIGAA;
5. Realizar os pré-testes dos módulos destinados à avaliação docente e validá-los;
6. Sensibilizar e treinar a comunidade (discentes, docentes e servidores técnico-administrativos) para uso efetivo dos módulos de avaliação do SIGAA.

Objetivo 3: Realizar avaliações semestrais ensino-aprendizagem dos cursos de graduação e pósgraduação e avaliações anuais de infraestrutura e gestão.

Estratégia e Ações:

Realizar a análise de dados oriundos dos sistemas de avaliação, de modo a que se possam gerar relatórios diagnósticos dos cursos de graduação e pós-graduação das Unidades Acadêmicas. Da mesma forma, esta análise também levará em considerações a autoavaliação com toda a comunidade em se tratando o que preconiza principalmente a Lei do SINAES. 1. Utilizar os módulos do SIGAA destinados à avaliação diagnóstica dos cursos;

2. Preparar os módulos para avaliação de atendimento de serviços, gestão e infraestrutura fora do ambiente de ensino-aprendizagem, assim também como a avaliação dos servidores técnicoadministrativos.

Objetivo 4: Compartilhar os resultados diagnósticos das avaliações internas e externas com a comunidade interna e externa a UFC.

Estratégia e Ações:

Proporcionar o efetivo emprego dos resultados das avaliações, de modo que o processo de avaliação seja analisado e tratado entre seus pares, produzindo ações de melhorias para as deficiências detectadas e enaltecendo as satisfações registradas.

1. Realizar seminários setoriais para a divulgação dos resultados da avaliação;
2. Realizar reuniões periódicas da CPA, para abordar os resultados das avaliações realizadas com demanda de ações a serem tratadas de forma global e por unidade acadêmica.

Objetivo 5: Planejar e implementar ações de aprimoramento da atuação docente, discente e do atendimento dos servidores técnico-administrativos, com destaques nos cursos de graduação e de pós-graduação.

Estratégia e Ações:

Elaborar planos de trabalho a partir dos resultados das avaliações, de modo a que o processo possa ser objeto de constante e duradouro aprimoramento, contribuindo para criação de uma cultura de avaliação institucional.

1. Planejar ações de aprimoramento da atuação docente e de qualificação do curso, a partir dos diagnósticos efetivados;
2. Executar as ações de aprimoramento da atuação docente e de qualificação dos cursos, a partir das ações planejadas;
3. Avaliar os impactos da execução das ações de aprimoramento da atuação docente e de qualificação dos cursos, buscando relacionar estes resultados com indicadores de desempenho internos e externos.

O trabalho de planejamento da UFC, quanto à Avaliação, demonstra o perfeito entrosamento com a estratégia das avaliações externas e internas, que sugere induzir o processo contínuo de autoavaliação das IFES, fortalecendo a participação das comissões próprias, bem como a aplicação de instrumentos de avaliação que orientem as dimensões a serem fortalecidas, destacando-se a qualificação e a dedicação do corpo docente e discente, amparado por servidores técnico-administrativos com um grau satisfatório de comprometimento na gestão pública.

3. DESENVOLVIMENTO

Duas modalidades de avaliação institucional interna existem no projeto de autoavaliação institucional coordenado pela CPA/UFC, sendo realizada anualmente. A primeira, leva em consideração somente a avaliação de disciplinas, no primeiro semestre do ano, realizadas pelos professores e alunos do ensino presencial. No segundo semestre, a avaliação institucional também faz a avaliação das infraestruturas dos cursos e a coordenação do curso. No segundo semestre temos uma avaliação mais abrangente. A CPA também faz a avaliação dos serviços de atendimento à comunidade interna e externa, trimestralmente. A participação dos servidores técnico-administrativos no processo de avaliação institucional é realizada por um sistema computacional próprio da Pró-Reitoria de Gestão de Pessoas (PROGEP). Em breve, a CPA também vai realizar a participação dos servidores técnico-administrativo na autoavaliação institucional, conforme consta nas atividades a serem desenvolvidas em nosso PDI 2018-2022. A avaliação leva em consideração todas as 10 dimensões do SINAES, conforme os Eixos do Instrumento de Avaliação Institucional Externa:

EIXO 1 – PLANEJAMENTO E AVALIAÇÃO INSTITUCIONAL

Dimensão 8 – Planejamento e Avaliação

EIXO 2: DESENVOLVIMENTO INSTITUCIONAL

Dimensão 1: Missão e Plano de Desenvolvimento Institucional

Dimensão 3: Responsabilidade Social da Instituição

EIXO 3: POLÍTICAS ACADÊMICAS

Dimensão 2: Políticas para o Ensino, a Pesquisa e a Extensão.

Dimensão 4: Comunicação com a Sociedade

Dimensão 9: Política de Atendimento aos Discentes

EIXO 4: POLÍTICAS DE GESTÃO

Dimensão 5: Política de Pessoal

Dimensão 6: Organização e Gestão da Instituição

Dimensão 10: Sustentabilidade Financeira

EIXO 5: INFRAESTRUTURA FÍSICA

Dimensão 7: Infraestrutura Física

4. APRESENTAÇÃO DOS RESULTADOS DAS AVALIAÇÕES

O processo de Autoavaliação Institucional da UFC tem sido considerado exitoso no sentido de uso efetivo de Tecnologias da Informação e Comunicação, permitindo alcançar, com grande amplitude, docentes e discentes, vinculados às graduações presenciais, e servidores técnicoadministrativos e sociedade civil. As ações delineadas no planejamento estratégico da CPA permitiram alcançar os objetivos apresentados no Plano de Desenvolvimento Institucional referente ao eixo que trata de melhoria da qualidade do ensino.

Os ciclos avaliativos de 2022.1 e 2022.2 serão encerrados com envio por email dos resultados consolidados e, se possível, a realização de seminários setoriais e globais para divulgação dos resultados e elaboração dos planos de melhoria, através do detalhamento das ações desenvolvidas na IES com base nos resultados destes processos avaliativos, durante o ano de 2023. As ações serão destacadas por unidades acadêmicas da Instituição, descritas no site da CPA/UFC (www.cpa.ufc.br), através do menu *Ações das Avaliações* (cpa.ufc.br/acoes-dosresultados-das-avaliacoes/), conforme ilustra a Figura 2 abaixo.

Este sítio foi reprojetoado para melhor atendê-lo. Acesse já pelo celular e veja mais essa novidade

Portal da UFC | Acesso a informação da UFC | Ouvidoria | Conteúdo disponível em: 

Procurar...



Universidade Federal do Ceará
COMISSÃO PRÓPRIA DE AVALIAÇÃO
INSTITUCIONAL



Início

Você está em: [Início](#) > [Ações dos Resultados das Avaliações](#) > [Plano de Melhorias 2021](#)

[Sobre a CPA](#)

[Composição da CPA](#)

[Legislação e Instrumentos](#)

[Avaliação Institucional na UFC](#)

[Resultados](#)

[Ações das Avaliações](#)

[Relatórios de Autoavaliação](#)

[Tutoriais e Documentos](#)

[Dúvidas frequentes](#)

[Links](#)

[Contato](#)

Plano de Melhorias 2021

Planos de melhorias das coordenações de cursos, entregues em 2021, relativos as avaliações de 2020.

[Russas – Ciência da Computação](#)

[Russas – Eng Civil](#)

[Russas – Eng de Software](#)

[Russas – Eng Mecânica](#)

[Russas – Eng de Produção](#)

Compartilhe:



Twitter




Facebook



LinkedIn



WhatsApp

 Comissão Própria de Avaliação Institucional

Campus do Pici - Bloco 308 - CEP 60450-760 - Fortaleza - CE

tel: +55 (85) 3366 9421



Figura 2 – Site da CPA/UFC com as descrições das ações das avaliações de plano de melhoria de 2021.

(<https://cpa.ufc.br/pt/acoes-dos-resultados-das-avaliacoes/plano-de-melhorias-2021/>)

O planejamento de todas as ações que deverão ser realizadas no âmbito da UFC, no decorrer dos anos de 2023, está sendo informado por cada unidade acadêmica. Todas as unidades estão enviando suas propostas de atividades com a previsão do que se espera alcançar, com base nas potencialidades e fragilidades frutos dos resultados da avaliação. A CPA/UFC desenvolveu um modelo padrão de arquivo digital (planilha do Excel Microsoft) específico para a geração das ações por ano de cada uma das 18 unidades acadêmicas. Algumas unidades acadêmicas enviaram a planilha de ações, descritas por cursos de graduação e não por departamentos da unidade acadêmica, tendo em vista que muitas unidades acadêmicas da UFC não possuem departamentos. A seguir será feita a apresentação dos resultados das avaliações externas e internas realizadas na UFC em 2019. No caso da autoavaliação institucional de 2019, os resultados serão agregados por unidade acadêmica, com a apresentação do questionário respondido, por docentes e discentes, e os gráficos usados para mensuração das informações tabuladas.

4.1 Avaliações Institucionais Externas Realizadas na UFC

No ano de 2022, não houve avaliação institucional externa na UFC, realizada por comissões do MEC. Portanto, mantemos a avaliação institucional externa de 2017, conforme dados da Tabela 1 e a Figura 3.

	Pici	Benfica	Sobral
Eixo 1	4,4	3,0	4,0
1.1	5,0	3,0	4,0
1.2	4,0	2,0	4,0
1.3	4,0	2,0	4,0
1.4	5,0	4,0	4,0
1.5	4,0	4,0	4,0
Eixo 2	4,8	4,4	3,8
Eixo 3	4,9	4,2	3,8
Eixo 4	4,8	5,0	3,8
Eixo 5	4,5	4,2	3,4
Nota Final	5,0	4,0	4,0
Requisitos	17/19	16/19	16/19

Tabela 1 – Notas das avaliações institucionais externas realizadas pelo INEP/MEC em 2017.

MANTENEDORA

Nome da Instituição: (L5426) UNIVERSIDADE FEDERAL DO CEARÁ

CNPJ: 07.472.616/0001-31

Rua: Avenida Antônio Bezerra, 1302 - Benfica

Representante (Legal): JOSE CARLOS LUIZ DOS SANTOS BITTENCOURT DE ALBUQUERQUE E REITOR

ÍNDICES

Índice	Nota	Ano
CI - Conselho Institucional	3	2017
CI-ExD - Conselho Institucional ExD	3	2013
ISC - Índice Geral de Cursos	4	2019
ISC Continuum	3.000	2019

HISTÓRICO DE ÍNDICES

Ano	ISC	ISC-ExD	ISC-ExD-2	ISC-ExD-3
2019	4	-	-	-
2018	4	-	-	-
2017	3	-	-	-
2016	4	-	-	-
2015	4	-	-	-

Registo(s): 1 x 3 de 13

Página 1 de 3

Figura 3 – Índices da UFC no sistema eMEC, obtido em 27/03/2022.

Com esses índices a UFC foi classificada como sendo a 1ª do Estado do Ceará e das regiões Norte, Nordeste e Centro Oeste do Brasil. Em nível nacional, sua classificação era a 23ª do Brasil e 7ª das Instituições Federais de Ensino Superior. Na região Sul do Brasil, a UFC ficava atrás apenas da Fundação Universidade Federal de Ciências da Saúde de Porto Alegre (UFCSPA). A classificação usada foi: 1º) o Conceito Institucional; 2º) o Índice Geral de Cursos; e 3º) o IGC Contínuo.

4.2 Avaliações de Cursos Realizadas na UFC

A UFC teve 26 cursos avaliados pelo MEC no Exame Nacional de Desempenho de Estudantes (ENADE) de 2021, a Tabela 2 mostra os cursos que foram avaliados e disponíveis no sistema ENADE (<https://enade.inep.gov.br/enade/#!/relatorioIES>). Os Campus de Crateús, Quixadá, Russas e Sobral não tinham disponíveis até 31/03/2023 informações dos resultados. Oito cursos tiveram nota máxima (5,0) e dois obtiveram (2,0) a média para para a amostra foi de (3,84).

Campus	Cursos	Nota
FORTALEZA	MUSICA (LICENCIATURA)	4
	EDUCAÇÃO FÍSICA (BACHARELADO)	5
	QUÍMICA (LICENCIATURA)	2
	SISTEMAS DE INFORMAÇÃO	3
	TECNOLOGIA EM REDES DE COMPUTADORES	4
	LETRAS - INGLÊS	4
	FÍSICA (LICENCIATURA)	3
	DESIGN	4
	CIENCIAS SOCIAIS (LICENCIATURA)	4
	EDUCAÇÃO FÍSICA (LICENCIATURA)	5
	EDUCAÇÃO FÍSICA (BACHARELADO)	5
	CIENCIA DA COMPUTAÇÃO (BACHARELADO)	3
	CIENCIA DA COMPUTAÇÃO (BACHARELADO)	4
	CIENCIA DA COMPUTAÇÃO (BACHARELADO)	3
	SISTEMAS DE INFORMAÇÃO	4
	PEDAGOGIA (LICENCIATURA)	5
	CIENCIAS BIOLOGICAS (LICENCIATURA)	4
	GEOGRAFIA (LICENCIATURA)	4
	CIENCIA DA COMPUTAÇÃO (BACHARELADO)	4
	CIENCIAS SOCIAIS (LICENCIATURA)	4
	HISTORIA (LICENCIATURA)	5
	EDUCAÇÃO FÍSICA (LICENCIATURA)	5

MUSICA (LICENCIATURA)	3
LETRAS-PORTUGUES E ESPANHOL (LICENCIATURA)	4
LETRAS-PORTUGUES (LICENCIATURA)	5
CIENCIAS BIOLÓGICAS (BACHARELADO)	4
GEOGRAFIA (BACHARELADO)	4
CIENCIAS SOCIAIS (BACHARELADO)	3
HISTORIA (BACHARELADO)	SC
LETRAS-PORTUGUES E INGLÊS (LICENCIATURA)	5
FILOSOFIA (BACHARELADO)	4
FILOSOFIA (LICENCIATURA)	4
QUÍMICA (LICENCIATURA)	3
FÍSICA (LICENCIATURA)	4
MATEMATICA (LICENCIATURA)	3
PEDAGOGIA (LICENCIATURA)	3
CIENCIAS SOCIAIS (BACHARELADO)	2
QUÍMICA (BACHARELADO)	3

Tabela 2 – Cursos de Graduação avaliados pelo INEP/MEC em 2019.
<https://enade.inep.gov.br/enade/#!/relatorioIES>

4.3 Avaliações Institucionais Internas Realizadas na UFC

A UFC realiza duas avaliações anuais, uma em cada semestre. A avaliação interna do 1º semestre trata apenas de avaliar o desempenho dos docentes e discentes nas disciplinas ofertadas. Já no 2º semestre do ano, a CPA faz a avaliação das disciplinas ofertadas, a gestão do coordenador do curso e a infraestrutura física dos cursos. Para o ano de 2022, para balizar o ocorrido durante a pandemia, realizou-se as avaliações dos dois semestres igual ao do segundo semestre ou seja: a avaliação das disciplinas ofertadas, a gestão do coordenador do curso e a infraestrutura física dos cursos.

A avaliação também é realizada por docentes e discentes, sendo totalmente digital no ambiente do SIGAA (Sistema Integrado de Gestão de Atividades Acadêmicas), onde o usuário se autentica e responde em pouco tempo os questionários propostos pela CPA, de forma quantitativa e qualitativa. Este sistema foi desenvolvido por técnicos da própria UFC e é coordenado pela Secretaria de Tecnologia da Informação (STI) da UFC. Após a tabulação dos resultados da avaliação feita pela STI, a CPA libera para os alunos e professores poderem ver os resultados da avaliação de forma individual e coletiva no mesmo ambiente do **SIGAA - Portal da Avaliação Institucional**. As Figuras 4 e 5 mostram o cartaz do nosso processo de avaliação, em 2021.2, e uma ilustração do Portal da Avaliação Institucional dentro do SIGAA, respectivamente.



Figura 4 – Cartaz de divulgação da Avaliação Interna de 2021.2.



Figura 5 – Ilustração do Portal da Avaliação Institucional no ambiente do SIGAA.

Os resultados apresentados a seguir foram agregados por unidade acadêmica da nossa instituição. A UFC possui 18 unidades acadêmicas: Campus de Crateús; Campus de Itapajé; Campus de Quixadá; Campus de Russas; Campus de Sobral; Centro de Ciências (CC); Centro de Ciências Agrárias (CCA); Centro de Humanidades (CH); Centro de Tecnologia (CT); Faculdade de Farmácia, Odontologia e Enfermagem (FFOE); Faculdade de economia, Administração, Atuária e Contabilidade (FEAAC); Faculdade de direito (FD); Faculdade de educação (FACED); Faculdade de Medicina

(FAMED); Instituto de Ciências do Mar (LABOMAR); Instituto de Cultura e Arte (ICA); Instituto de Educação Física e Esportes (IEFES); e Instituto Universidade Virtual (UFCVirtual).

4.3.1 Participação de Docentes e Discentes nas Avaliações

A Avaliação Institucional é o momento em que estudantes e professores de graduação avaliam aspectos relacionados à qualidade das aulas, das turmas, da infraestrutura de seus cursos, assim também como da coordenação do curso, podendo registrar sugestões e críticas que fornecem um diagnóstico da graduação na UFC. Os resultados da avaliação servem de base para a formulação de melhorias para os cursos. A expectativa é que, no próximo semestre, todas as unidades acadêmicas informem oficialmente as medidas a serem tomadas para aperfeiçoar questões apontadas pelos alunos e professores. As informações serão disponibilizadas para consulta pública, no site da comissão.

A Comissão Própria de Avaliação (CPA) da Universidade Federal do Ceará encerrou o ciclo de Avaliação Institucional de 2022. Nos destaques para 2022.2, estão o Campus de Itapajé (100%), Campus de Quixadá (94,64%) e o Campus de Crateús (95,56%), com as participações dos docentes em parênteses. A participação dos discentes atingiu caiu de 37,12% para o semestre 2022.1 para 25,39% em 2022.2, representando uma queda do semestre 2021.2 que teve média de 27,24%. Infelizmente, foi bem aquém da referência que é 2019.1, que obteve à época no total, 85,65% de participação dos docentes e 52,20% dos discentes.

UA	Docentes						Discentes					
	2020.1	2020.2	2021.1	2021.2	2022.1	2022.2	2020.1	2020.2	2021.1	2021.2	2022.1	2022.2
CRATEÚS	93,33	97,87	97,73	95,56	95,45	93,02	47,57	61,94	32,59	35,12	44,5	36,98
ITAPAJE	0	0	0	100	100	100	0	0	0	21,67	53,1	92,39
RUSSAS	95,45	97,87	90,48	89,8	100	91,11	40,02	47,87	26,65	28,24	46,17	32,11
QUIXADÁ	94,92	98,25	91,38	94,64	100	94,83	45,27	53,5	37,99	46,52	54,28	45,68
SOBRAL	69,01	83,67	74,27	70,79	79,61	69,46	48,83	59,36	36,09	42,88	51,85	40,73
CC	83,99	85,86	83,21	87,28	83,64	77,82	51,03	60,63	37,76	38	47,83	34,07
CCA	84,21	92,48	85,19	87,31	88,55	82,81	38,9	55,42	25,59	32,34	40,77	31,69
CH	75,4	82,07	70,31	79,84	82,54	70	43,09	56,28	25,92	30,35	42,28	30,76
CT	84,04	85,9	76,36	87,22	81,11	78,18	39,01	47,57	21,74	27,24	37,12	25,39
FFOE	94,62	75,78	65,6	67,18	83,59	75,97	51,29	53,69	27,3	27,09	38,55	26,29
FEAAC	84,38	90,23	76,56	91,2	82,95	80,31	35,43	50,28	19,43	34,26	40,35	29,53
FD	78,57	87,93	72,41	75,41	72,88	53,45	33,26	46,99	19,39	24,73	29,02	28,24
FACED	79,1	77,94	72,06	90,48	84,85	76,81	34,81	59,08	29,44	37,24	45,37	29,36

FAMED	69,96	77,64	58,3	71,73	68,42	63,33	37,76	41,46	24,25	33,99	37,91	34,22
LABOMAR	77,78	85,71	76,92	77,78	91,3	66,67	41,94	54,29	34,18	42,13	50,51	42,46
ICA	79,84	86,05	76,34	83,97	80,45	72	32,59	48,26	21,64	28,9	38,41	32,45
IEFES	88,46	84,62	86,96	89,29	96,3	96,15	33,73	49,61	18,67	29,71	43,25	25,31
UFCVirtual	95,45	100	92,5	87,18	84,62	92,5	39,21	47,64	25,66	35,75	47,63	39,38
Média	80,98	87,64	75,52	81,9	82,21	75,3	41,42	52,58	26,9	33,01	42,63	32,23

Tabela 3 – Índices de participação nas avaliações de docentes e discentes.

A participação dos estudantes reduziu significativamente de 2022.1 para 2022.2, necessitando ajustes para os próximos semestres. Durante este processo de avaliação, a CPA recebeu diversos tipos de manifestações de agradecimentos, principalmente quanto à sistemática diária de orientação aos participantes. O universo de pessoas aptas a participarem destas avaliações foi de aproximadamente: 2.000 docentes e 27.000 discentes, para os dois semestres avaliados.

A seguir serão apresentados os questionários de avaliação e os resultados tabulados em vários gráficos para: a autoavaliação dos docentes e discentes nas disciplinas; a avaliação do desempenho do docente; a avaliação da coordenação do curso realizada pelos discentes; a avaliação da infraestrutura física do curso realizada pelos docentes e discentes; e a avaliação do atendimento de serviço realizado pela UFC feita pela comunidade interna e externa. Os gráficos apresentados neste relatório estão com os seus dados agregados para a UFC, pois a inclusão de gráficos para cada unidade acadêmica nos semestres de 2022.1 e 2022.2 compromete o tamanho digital deste arquivo, superando a capacidade máxima dele para envio ao MEC eletronicamente. A CPA disponibiliza mais informações pertinentes em seu site, no menu *Resultados* (www.cpa.ufc.br/resultados/).

A partir de 2021, optou-se por não informarmos o desempenho das unidades acadêmicas nas avaliações baseado na medida estatística do *Intervalo de Confiança* (CI), com base nos resultados obtidos na pesquisa realizada, onde são ilustrados os seguintes valores: mínimo, máximo e a média. Ainda nesta medida é possível ver o intervalo com a amplitude das respostas agrupadas de cada questão do questionário aplicado.

No atual relatório, os resultados numéricos por unidade e para toda a instituição é apresentada anexo a este relatório conforme questionário exemplificado na sequência.

4.3.2 Autoavaliação do Discente na Disciplina

Relação das questões avaliadas:

01 O nível de assiduidade (frequência) do discente às aulas foi considerado.

02 O nível de pontualidade do discente às aulas foi considerado.

03 O nível de envolvimento e de esforço pessoal do discente no decorrer da disciplina (módulo) foi considerado.

04 O nível de empenho do discente na execução das atividades propostas no decorrer da disciplina (módulo) foi considerado.

05 O nível em que os conhecimentos e as habilidades prévias do discente contribuíram para o aprendizado dele na disciplina (módulo) foi considerado.

06 O nível em que aumentaram os conhecimentos, as competências e as habilidades do discente como resultado desta disciplina (módulo) foi considerado.

Respostas para as 06 (seis) perguntas: Elevado, Médio, Baixo ou Insuficiente.

4.3.3 Autoavaliação do Docente na Disciplina

Relação das questões avaliadas:

01 Os alunos foram assíduos.

02 Os alunos foram pontuais.

03 Os alunos demonstraram motivação para o aprendizado.

04 Os alunos tiveram postura adequada ao processo de ensino e aprendizado (polidez, respeito etc.).

05 Os alunos tinham as competências cognitivas adequadas para cursar a disciplina (ou módulo).

06 Os alunos demonstraram envolvimento com as atividades de ensino-aprendizado.

07 Os alunos demonstraram responsabilidade na execução das atividades acadêmicas solicitadas.

Respostas para as 07 (sete) perguntas: Em mais de 90% dos casos, Entre 70% e 89% dos casos, Entre 50% e 69% dos casos, em menos de 50% dos casos.

4.3.4 Avaliação de Desempenho Docente

Relação das questões avaliadas:

D1: Planejamento pedagógico, didático e domínio do conteúdo (Peso: 40%)

01 Apresentou o plano de ensino contendo ementa, objetivos, metodologia, bibliografia básica e critérios de avaliação.

02 Utilizou metodologias de ensino que motivaram e facilitaram o aprendizado.

03 Foi claro nas formas de abordar o conteúdo planejado.

04 Esclareceu as dúvidas dos alunos.

05 Demonstrou segurança e conhecimento ao abordar o conteúdo planejado.

D2: Relacionamento e postura com os discentes (Peso: 20%)

06 Contribuiu para o desenvolvimento da autonomia e da visão crítica dos alunos.

07 Contribuiu para o desenvolvimento do potencial criativo dos alunos.

08 Demonstrou compromisso, atenção e respeito no relacionamento com os alunos.

D3: Formas e usos da avaliação do aprendizado discente (Peso: 20%)

09 Valorizou as experiências e os conhecimentos prévios dos alunos.

10 Garantiu a coerência entre as avaliações do aprendizado e os objetivos planejados.

11 Discutiu os resultados das avaliações, de modo a fortalecer o aprendizado e os objetivos planejados.

D4: Pontualidade e assiduidade às aulas (Peso: 20%) 12

Cumpriu o cronograma previsto no plano de ensino.

13 Foi assíduo.

14 Cumpriu os horários.

MD: Média do Docente

Respostas para as 14 (quatorze) perguntas: 5 - de forma excelente, 4 - de forma boa,
3 - de forma regular, 2 - de forma insuficiente,
1- De forma muito ruim.

4.3.5 Avaliação da Coordenação de Curso pelo Discente

Relação das questões avaliadas:

01 A Coordenação do curso é acessível aos alunos.

02 A Coordenação do curso orienta os alunos (na matrícula, no aproveitamento de créditos, em Atividades complementares, etc.), auxiliando-os quando necessário.

03 A Coordenação promove a divulgação do Projeto Pedagógico do Curso.

04 A Coordenação do curso estimula os alunos a participar dos encontros universitários da UFC ou de outros eventos acadêmicos (congressos científicos, reuniões tecnológicas, atividades esportivas, extensionistas e/ou artísticas, etc).

05 A Coordenação do curso esclarece os alunos sobre a importância em participar do Exame Nacional de Desempenho de Estudantes (ENADE).

06 A Coordenação do curso promove momentos de diálogos com os alunos sobre os resultados do ENADE.

07 A Coordenação do curso promove momentos de diálogos com os alunos sobre a formação acadêmica, currículo e mercado de trabalho.

08 A Coordenação do curso incentiva os alunos a avaliarem os professores e as disciplinas (ou módulos).

09 A Coordenação do curso acompanha a execução e monitora a qualidade dos estágios.

10 O meu nível de satisfação com a coordenação do curso é muito elevado.

Respostas para as 10 (dez) perguntas: Concordo totalmente, Concordo, Discordo, Discordo totalmente, Não se aplica.

4.3.6 Avaliação da Infraestrutura Física pelo Discente

Relação das questões avaliadas:

01 Os ambientes de aprendizagem possuem tamanho adequado à quantidade de alunos da turma.

02 Os ambientes de aprendizagem possuem adequada climatização.

03 Os ambientes de aprendizagem possuem adequada iluminação.

04 Os ambientes de aprendizagem possuem mobiliários (mesas, cadeiras e lousa) e equipamentos (data show) adequados ao ensino.

- 05 Os laboratórios (de informática e de outra natureza) são adequados aos objetivos do curso. 06 O acervo bibliográfico disponível na biblioteca do curso ou da Unidade Acadêmica é adequado às exigências da formação dos alunos.
- 07 Os banheiros são limpos e adequados ao uso dos discentes e dos docentes.
- 08 Há espaços comuns (p. ex: banheiros e biblioteca setorial) adaptados ao pleno uso por alunos com deficiências.
- 09 Há vias de acesso aos ambientes de aprendizagem (p. ex: rampas e elevadores) adaptados ao pleno uso por alunos com deficiências.
- 10 A biblioteca setorial do curso ou da Unidade Acadêmica está plenamente adaptada ao atendimento de alunos com deficiências.
- 11 Os ambientes de aprendizagem do curso ou da Unidade Acadêmica possuem acústica adequada que isola ruídos e barulhos externos.

Respostas para as 11 (onze) perguntas: Concordo totalmente, Concordo, Discordo, Discordo totalmente, Não se aplica.

4.3.7 Avaliação da Infraestrutura Física pelo Docente

Relação das questões avaliadas:

- 01 Os ambientes de aprendizagem possuem tamanho adequado à quantidade de alunos da turma.
- 02 Os ambientes de aprendizagem possuem adequada climatização.
- 03 Os ambientes de aprendizagem possuem adequada iluminação.
- 04 Os ambientes de aprendizagem possuem mobiliários (mesas, cadeiras e lousa) e equipamentos (data show) adequados ao ensino.
- 05 Os laboratórios (de informática e de outra natureza) são adequados aos objetivos do curso. 06 O acervo bibliográfico disponível na biblioteca do curso ou da Unidade Acadêmica é adequado às exigências da formação dos alunos.
- 07 Os banheiros são limpos e adequados ao uso dos discentes e dos docentes.
- 08 Há espaços comuns (p. ex: banheiros e biblioteca setorial) adaptados ao pleno uso por alunos com deficiências.
- 09 Há vias de acesso aos ambientes de aprendizagem (p. ex: rampas e elevadores) adaptados ao pleno uso por alunos com deficiências.
- 10 O docente pode contar com o apoio de profissionais aptos ao atendimento de alunos com deficiências.
- 11 A biblioteca setorial do curso ou da Unidade Acadêmica está plenamente adaptada ao atendimento de alunos com deficiências.
- 12 O docente pode contar com apoio técnico para a execução das atividades práticas (laboratórios, outras).
- 13 Os ambientes de aprendizagem do curso ou da Unidade Acadêmica possuem acústica adequada que isola ruídos e barulhos externos.

Respostas para as 13 (treze) perguntas: Concordo totalmente, Concordo, Discordo, Discordo totalmente, Não se aplica.

A CPA dispõe de relatórios sobre as questões qualitativas por turmas/docente, onde os docentes e discentes puderam expor sugestões, reclamações, elogios, críticas e comentários diversos. Estes relatórios são tratados pelas direções das unidades acadêmicas a fim de garantir o amplo direito de defesa dos docentes e discentes para informações pessoais. No site da CPA, menu *Ações das Avaliações* (<https://cpa.ufc.br/acoes-dos-resultados-das-avaliacoes/>), são relatadas as potencialidades e fragilidades, das unidades acadêmicas, detectadas nas avaliações.

4.3.8 Avaliação do Atendimento de Serviços

Com o objetivo de auxiliar os gestores da UFC na busca constante pela excelência na prestação dos serviços postos à disposição da sociedade, a Universidade Federal do Ceará disponibiliza um instrumento de avaliação voltado para os usuários externos, beneficiários de seus serviços, para avaliação do grau de satisfação com a qualidade da prestação do serviço. Além de sua importância como recurso para elaboração dos planos de melhoria da instituição. Esta ferramenta também visa a atender aos requisitos de avaliação no âmbito das Instituições de Ensino Superior consignados na lei 10.861/2004 (Lei do SINAES).

Ao ter o serviço demandado atendido, o usuário será convidado pelo agente público prestador do serviço na UFC a realizar a avaliação no site da CPA (www.cpa.ufc.br), clicando sobre o banner *Avaliação de Serviços*, conforme ilustra a Figura 22, a seguir.

A ferramenta consiste de um questionário eletrônico de avaliação pública dividido em três seções: na Seção 01, o usuário deverá selecionar a unidade que prestou o serviço por ele demandado; a Seção 02 contém um conjunto de questões (02 a 09) de avaliação onde o usuário deverá selecionar a resposta que melhor exprime seu grau de satisfação com a prestação do serviço; o questionário também traz ainda uma questão aberta onde o usuário, caso deseje, poderá fazer críticas, sugerir melhorias ou registrar elogios; na Seção 03 é solicitado que o usuário informe alguns dados pessoais que serão utilizados para fins estatísticos.

Ao concluir o preenchimento das questões, o usuário deverá pressionar o botão do caption (*Não sou robô*) e, após a verificação realizada pela ferramenta, clicar no botão *Submeter Respostas do Questionário* para cadastrar suas respostas em registro da avaliação no banco de dados da UFC.

Relação das questões avaliadas:

- 01 Acesso às informações sobre o serviço
- 02 Horário de atendimento
- 03 Cortesia e educação dos atendentes
- 04 Tempo de espera para ser atendido
- 05 Prazo para conclusão do serviço
- 06 Instalações físicas
- 07 Conservação e limpeza do local de atendimento
- 08 Indique o seu grau de satisfação com o serviço prestado

Respostas para as 08 (oito) perguntas: Muito satisfeito, Satisfeito, Insatisfeito, Não se aplica.

Este sítio foi reprojetoado para melhor atendê-lo. Acesse já pelo celular e veja mais essa novidade

Portal da UFC | Acesso a informação da UFC | Ouvidoria | Conteúdo disponível em: 

Procurar...



Universidade Federal do Ceará
COMISSÃO PRÓPRIA DE AVALIAÇÃO
INSTITUCIONAL



Início

- Sobre a CPA
- Composição da CPA
- Legislação e Instrumentos
- Avaliação Institucional na UFC
- Resultados
- Ações das Avaliações
- Relatórios de Autoavaliação
- Tutoriais e Documentos
- Dúvidas frequentes
- Links
- Contato

Notícias mais recentes

- Docentes e Discentes já podem participar da Avaliação Institucional de 2020.2**
que acontecerá de 15 a 30 de março
Data da publicação: 13 de março de 2021. Categoria: Sem categoria
Estudantes e docentes de graduação da Universidade Federal do Ceará poderão participar, no período de 15 a 30 de março, da [...]
- Professores e estudantes poderão realizar a autoavaliação institucional de 2020.1**
Data da publicação: 30 de setembro de 2020. Categoria: Sem categoria
Estará disponível, de 01 a 16 de outubro de 2020, a primeira etapa no ano da Avaliação Institucional Interna. Nela, estudantes e [...]
- Seminário da CPA apresenta informações das avaliações institucionais na UFC em 2019**
Data da publicação: 8 de novembro de 2019. Categoria: Sem categoria
A Comissão Própria de Avaliação (CPA) da Universidade Federal do Ceará realizou, na manhã desta quinta-feira (7), o Seminário de [...]
- Presidente da CPA/UFC é indicado para compor a CTAA do INEP/MEC**
Data da publicação: 29 de abril de 2019. Categoria: Sem categoria
O Professor Titular José Lassance de Castro Silva (Presidente da CPA/UFC) é o novo membro da CTAA (Comissão Técnica de Acompanhamento [...])

Acesso Rápido

-  Avaliação de Serviços
-  S13 Acesso ao SISTEMA
-  Plano de Desenvolvimento Institucional 2018/2022
-  ANUÁRIO ESTADÍSTICO UFC 2016
-  INEP

Figura 16 – Ilustração da página da CPA para acessar o questionário do atendimento de serviço.

A Secretaria de Governança da UFC realizou uma pesquisa interna e encontrou 250 setores da UFC que prestam serviço de atendimento ao público interno e externo. Desse total, a CPA selecionou 45 setores para realizar a pesquisa, através da aplicação do questionário. Depois disso, foi retirada dessa seleção a nossa ouvidoria, o setor COQVT/DIAPS (PROGEP) e todos os setores da Superintendência do Hospital Universitário por já terem um sistema próprio de avaliação. O setor de Divisão de Formação Profissional da PROGEP também foi retirado devido a sua demanda atender um público interno. A Tabela 4 mostra os setores avaliados e aponta quais setores realizaram avaliações no 1º, 2º, 3º e 4º trimestre de 2019. Os setores descritos na cor vermelha foram aqueles retirados da avaliação, contudo, alguns deles ainda foram avaliados em 2019. Atualmente, dos 45 setores iniciais, restaram 28 setores da UFC participando desta avaliação.

Unidade de Serviço	Unidade Vinculada	1º	2º	3º	4º
Apoio e Diagnóstico Terapêutico do HU	Superintendência do HU		X		
Assessoria de legislação do Ensino - PROGRAD	PROGRAD		X		
Assessoria Técnica PREX	PREX		X	X	X
Biblioteca - Atendimento ao usuário	Biblioteca Universitária	X	X	X	X
Biblioteca do Curso de Física	Biblioteca Universitária		X		
Biblioteca - Seção de assistência ao leitor	Biblioteca Universitária		X	X	X
Comissão de Avaliação de Certificados e Títulos	PROGEP				
Controle Acadêmico e Emissão de Certificados	PROGRAD				X
Coordenação de Mobilidade Acadêmica	PRAI		X		X
Coordenadoria de Conservação de Energia	UFCINFRA				
Coord. de Intercâmbio e Conv. Internacionais	PRAI				
Coordenadoria da Agência de Estágios	PREX		X	X	X
Coordenadoria de Articulação Intercampi	UFCINFRA		X	X	
COQVT/DIAPS	PROGEP				
Divisão de Apoio Administrativo - STI	STI		X	X	X
Divisão de Arquivo - PROGRAD	PROGRAD				X
Divisão de Dimensionamento e Movimentação	PROGEP				
Divisão de Formação Profissional - PROGEP	PROGEP				
Divisão de Gestão do Cuidado - HU	Superintendência do HU				
Divisão de Programas e Projetos Culturais	PROGEP				
Divisão de Suporte à Propriedade Intelectual	PRPPG				
Divisão de Transportes	UFCINFRA		X		
Divisão de Vigilância Segurança	UFCINFRA		X	X	
Divisão de Zeladoria e Serviços Urbanos	UFCINFRA				
Maternidade Escola Assis Chateaubriand	Superintendência do HU		X		
Museu de Arte - Atendimento	Museu de Arte		X		
Núcleo de Prática Jurídica	Faculdade de Direito				
Odontologia - Sobral	Campus em Sobral				
Ouvidoria	Ouvidoria Geral				
Controle acadêmico e certificados – Lacto Sensu	RRPPG		X	X	X
Controle acadêmico e diplomas - Stricto Sensu	PRPPG		X	X	X
Regulação e Avaliação em Saúde HU	Superintendência do HU				
Seara da Ciência - Atendimento	Seara da Ciência		X	X	X
Secretaria da Casa de Cultura Francesa	Centro de Humanidades			X	
Secretaria da Casa de Cultura Portuguesa	Centro de Humanidades				

Serviço de Neurologia e Neurocirurgia	Superintendência do HU				
Setor de Apoio e Diagnóstico Terapêutico - HU	Superintendência do HU				
Unidade de Atenção à Saúde da Mulher	Superintendência do HU				
Unidade de Atenção - HU	Superintendência do HU				
Unidade de Cirurgia RPA e CME do HU	Superintendência do HU				
Unidade de Clínica Médica e Cirurgia - MEAC	Superintendência do HU				
Unidade de Neonatologia - MEAC	Superintendência do HU				
Unidade de Nutrição - HU	Superintendência do HU				
Unidade de Reabilitação - HU	Superintendência do HU				
Urgência e Emergência - MEAC	Superintendência do HU				

Tabela 4 – Setores da UFC selecionados para a avaliação de serviços prestados em 2019.

No período de 2021 os resultados obtidos nas avaliações destes setores não foram identificados no sistema em decorrência, possivelmente, da suspensão dos serviços por conta da Pandemia. Os resultados obtidos nas avaliações destes setores estão descritos nas Tabelas 5, 6, 7 e 8, enquanto os gráficos ilustrativos destas informações são apresentados nas Figuras 23, 24, 25 e 26, respectivamente. Na tabulação dos dados, adotamos como *Respostas Positivas* aquelas que foram respondidas como *Muito satisfeito* e *Satisfeito*. Já as respostas respondidas como *insatisfeita* são entendidas como *Respostas Negativas*. Nas tabelas também estão descritos, na última coluna, a quantidade de pessoas que fizeram a avaliação do serviço no setor.

No.	Unidade de Atendimento de Serviço	Questões (% Positivo)								Questões (% Negativo)								Qde			
		1	2	3	4	5	6	7	8	Média	1	2	3	4	5	6	7		8	Média	
1	Biblioteca - Atendimento ao usuário	100	100	100	100	100	100	100	100	100,0	0	0	0	0	0	0	0	0	0	0,0	1

Tabela 5 – Avaliações setoriais do 1º trimestre de 2019.

No.	Unidade de Atendimento de Serviço	Questões (% Positivo)								Questões (% Negativo)								Qde			
		1	2	3	4	5	6	7	8	Média	1	2	3	4	5	6	7		8	Média	
1	Apoio e Diagnóstico Terapêutico do HU	100	100	100	100	100	100	100	100	100,0	0	0	0	0	0	0	0	0	0	0,0	1
2	Assessoria de legislação do Ensino - PROGRAD	100	100	100	100	50	100	100	100	93,8	0	0	0	0	50	0	0	0	0	6,3	2
3	Assessoria Técnica PREX	100	100	100	100	100	100	100	100	100,0	0	0	0	0	0	0	0	0	0	0,0	3
4	Biblioteca - Atendimento ao usuário	97,4	87,2	94,9	97,5	100	82	94,9	92,3	93,3	2,6	12,8	5,1	2,5	0	18	5,1	7,7	6,7	39	
5	Biblioteca - Seção de assistência ao leitor	100	100	100	100	100	100	100	100	100,0	0	0	0	0	0	0	0	0	0	0,0	1
6	Biblioteca do Curso de Física	100	100	100	100	100	100	100	100	100,0	0	0	0	0	0	0	0	0	0	0,0	3
7	Coordenação de Mobilidade Acadêmica	100	100	100	100	100	0	0	100	75,0	0	0	0	0	0	100	100	0	25,0	1	
8	Coordenadoria da Agência de Estágio	100	66,7	100	100	33,3	66,7	66,7	66,7	75,0	0	33,3	0	0	66,7	33,3	33,3	33,3	25,0	3	
9	Coordenadoria de Articulação Intercampi	50	50	75	75	50	50	50	75	59,4	50	25	25	0	25	25	0	25	21,9	4	
10	Divisão de Apoio Administrativo - STI	100	81,3	100	93,7	100	43,7	43,7	100	82,8	0	6,2	0	6,2	0	0	0	0	1,6	16	
11	Divisão de Transportes	100	100	100	100	100	100	100	100	100,0	0	0	0	0	0	0	0	0	0,0	2	
12	Divisão de Vigilância Segurança	100	100	100	100	50	50	100	100	87,5	0	0	0	0	50	50	0	0	12,5	2	
13	Maternidade Escola Assis Chateaubriand	100	100	100	100	100	0	100	100	87,5	0	0	0	0	0	100	0	0	12,5	1	
14	Museu de Arte - Atendimento	100	100	100	100	100	100	100	100	100,0	0	0	0	0	0	0	0	0	0,0	1	
15	Pós-Graduação Lato Sensu - controle acadêmico e certificados	91,8	100	100	98,7	91,8	98,6	100	100	97,6	6,8	0	0	1,3	6,8	1,3	0	0	2,0	73	
16	Pós-Graduação Stricto Sensu - controle acadêmico e diplomas	98,8	99,4	100	100	99,1	99,4	100	98,8	99,4	0,9	0,6	0	0	0,6	1	0	0,3	0,4	336	
17	Seara da Ciência - Atendimento	100	100	100	100	100	66,7	66,7	66,7	87,5	0	0	0	0	0	0	0	0	0,0	3	

Tabela 6 – Avaliações setoriais do 2º trimestre de 2019.

No.	Unidade de Atendimento de Serviço	Questões (% Positivo)								Média	Questões (% Negativo)								Média	Qde
		1	2	3	4	5	6	7	8		1	2	3	4	5	6	7	8		
1	Assessoria Técnica PREX	71,4	100,0	100,0	100,0	71,4	85,7	85,7	85,7	87,5	28,6	0,0	0,0	0,0	28,6	0,0	0,0	14,3	8,9	7
2	Biblioteca - Atendimento ao usuário	98,2	90,0	99,1	100,0	99,1	85,5	100,0	99,1	96,4	1,8	10,0	0,9	0,0	0,0	14,6	0,0	0,9	3,5	110
3	Biblioteca - Seção de assistência ao leitor	100,0	100,0	100,0	100,0	100,0	0,0	100,0	100,0	87,5	0,0	0,0	0,0	0,0	100,0	0,0	0,0	12,5	1	
4	Coordenadoria da Agência de Estágio	98,9	51,2	97,8	97,8	92,3	46,2	84,6	100,0	88,6	1,1	7,7	1,1	2,2	5,5	45,1	6,6	0,0	8,7	91
5	Coordenadoria de Articulação Intercampi	100,0	100,0	100,0	100,0	100,0	100,0	100,0	100,0	100,0	0,0	0,0	0,0	0,0	0,0	0,0	0,0	0,0	0,0	1
6	Divisão de Apoio Administrativo - STI	88,1	95,2	97,6	90,5	83,3	9,5	14,3	95,2	71,7	11,9	4,8	2,4	9,5	11,9	2,4	0,0	4,8	6,0	42
7	Divisão de Vigilância Segurança	100,0	100,0	100,0	100,0	100,0	0,0	100,0	100,0	87,5	0,0	0,0	0,0	0,0	100,0	0,0	0,0	12,5	1	
8	Pós-Graduação Lato Sensu - controle acadêmico e certificados	98,2	100,0	100,0	100,0	100,0	100,0	100,0	98,2	99,6	0,0	0,0	0,0	0,0	0,0	0,0	0,0	0,0	0,0	57
9	Pós-Graduação Stricto Sensu - controle acadêmico e diplomas	99,3	99,3	99,7	100,0	99,0	100,0	99,7	99,7	99,6	0,4	0,7	0,4	0,0	1,0	0,0	0,4	0,0	0,3	288
10	Seara da Ciência - Atendimento	100,0	100,0	100,0	76,5	76,5	84,6	88,5	100,0	90,8	0,0	0,0	0,0	0,0	0,0	15,4	11,5	0,0	3,4	26
11	Secretaria da Casa de Cultura Francesa	100,0	100,0	100,0	100,0	100,0	100,0	100,0	100,0	100,0	0,0	0,0	0,0	0,0	0,0	0,0	0,0	0,0	0,0	1

Tabela 7 – Avaliações setoriais do 3º trimestre de 2019.

No.	Unidade de Atendimento de Serviço	Questões (% Positivo)								Média	Questões (% Negativo)								Média	Qde
		1	2	3	4	5	6	7	8		1	2	3	4	5	6	7	8		
1	Assessoria Técnica PREX	100,0	100,0	100,0	100,0	100,0	100,0	100,0	100,0	100,0	0,0	0,0	0,0	0,0	0,0	0,0	0,0	0,0	0,0	2
2	Biblioteca - Atendimento ao usuário	100,0	88,8	97,5	98,3	100,0	85,0	97,3	98,8	95,6	0,0	11,3	2,5	1,3	0,0	15,0	2,5	1,3	4,2	80
3	Biblioteca - Seção de assistência ao leitor	100,0	100,0	100,0	100,0	100,0	100,0	100,0	100,0	100,0	0,0	0,0	0,0	0,0	0,0	0,0	0,0	0,0	0,0	1
4	Coordenadoria da Agência de Estágio	100,0	100,0	100,0	100,0	100,0	0,0	100,0	100,0	87,5	0,0	0,0	0,0	0,0	100,0	0,0	0,0	12,5	1	
5	Controle Acadêmico e Emissão de Certificados - PROGRAD	100,0	100,0	100,0	100,0	100,0	100,0	100,0	100,0	100,0	0,0	0,0	0,0	0,0	0,0	0,0	0,0	0,0	0,0	1
6	Coordenação de Mobilidade Acadêmica	0,0	0,0	0,0	0,0	0,0	0,0	0,0	0,0	0,0	100,0	100,0	100,0	100,0	100,0	100,0	100,0	100,0	100,0	1
7	Divisão de Apoio Administrativo - STI	100,0	87,5	100,0	87,5	100,0	37,5	37,5	100,0	81,3	0,0	12,5	0,0	12,5	0,0	0,0	0,0	0,0	3,1	8
8	Divisão de Arquivo - PROGRAD	100,0	100,0	100,0	100,0	100,0	100,0	100,0	100,0	100,0	0,0	0,0	0,0	0,0	0,0	0,0	0,0	0,0	0,0	1
9	Pós-Graduação Lato Sensu - controle acadêmico e certificados	100,0	98,4	100,0	100,0	100,0	100,0	100,0	100,0	99,8	0,0	1,0	0,0	0,0	0,0	0,0	0,0	0,0	0,2	62
10	Pós-Graduação Stricto Sensu - controle acadêmico e diplomas	99,5	99,0	100,0	100,0	100,0	99,5	100,0	99,5	99,7	0,5	1,0	0,0	0,0	0,0	0,0	0,0	0,0	0,2	198
11	Seara da Ciência - Atendimento	100,0	100,0	100,0	100,0	100,0	100,0	100,0	100,0	100,0	0,0	0,0	0,0	0,0	0,0	0,0	0,0	0,0	0,0	6

Tabela 8 – Avaliações setoriais do 4º trimestre de 2019.

A CPA e a Ouvidoria da UFC estão trabalhando para que todos os 28 setores selecionados na Tabela 4 participem de forma integral, assim como estão fazendo atualmente os 8 setores: Assessoria Técnica PREX, Biblioteca - Atendimento ao usuário, Biblioteca - Seção de assistência ao leitor, Coordenadoria da Agência de Estágios, Divisão de Apoio Administrativo – STI, Controle acadêmico e certificados – Lato Sensu, Controle acadêmico e diplomas - Stricto Sensu e a Seara da Ciência – Atendimento. Além disso, ações estão sendo tomadas para que no 1º trimestre de cada ano esta avaliação também seja realizada de forma mais abrangente.

Quanto aos resultados desta avaliação, foram verificados que: no 1º trimestre de 2019, apenas o setor da Biblioteca – Atendimento ao usuário obteve uma pessoa fazendo avaliação do serviço prestado com satisfação integral no atendimento; no 2º trimestre de 2019, a média de satisfação das respostas positivas foi de 90,5% e de 6,7% para as respostas negativas; no 3º trimestre de 2019, a média de satisfação das respostas positivas foi de 91,7% e de 5,07% para as respostas negativas; no 4º trimestre de 2019, a média de satisfação das respostas positivas foi de 87,6% e de 10,9% para as respostas negativas. Estas médias servem de parâmetro para vermos como a UFC presta um bom serviço de atendimento a nossa comunidade interna e externa, com bons padrões de qualidade. Nos gráficos da *Resposta Negativa* é possível ver que poucos setores não foram bem avaliados na questão 6 (Instalações físicas). Um usuário avaliou como sendo muito deficitário o serviço prestado pela UFC, 4º trimestre de 2019, no setor de Coordenação de Mobilidade Acadêmica.

A CPA entende que de maneira geral, a UFC obteve uma avaliação muito boa no atendimento de seus serviços, conforme mostra os dados e gráficos descritos acima nos resultados da avaliação. Há poucas fragilidades que devem ser tratadas para a prática de uma boa gestão institucional. As nossas potencialidades também devem ser bem tratadas para que se mantenham os mesmos índices nas próximas avaliações. Para este tipo de avaliação, ficou claro que ainda é incipiente a

adesão de todos os setores selecionados a participarem deste processo avaliativo e ações gerenciais estão sendo tomadas para sucumbir esta fragilidade.

ANEXO



RESULTADO AGREGADO DA AVALIAÇÃO DE DESEMPENHO DO DOCENTE - MEC

Período Letivo da Avaliação: 2022.1

Instituição: UNIVERSIDADE FEDERAL DO CEARA

Relação das Dimensões/Questões avaliadas:

D1: Planejamento pedagógico, didático e domínio do conteúdo (Peso: 40%)

- 01: Apresentou o plano de ensino contendo ementa, objetivos, metodologia, bibliografia básica e critérios de avaliação.
- 02: Utilizou metodologias de ensino que motivaram e facilitaram o aprendizado.
- 03: Foi claro nas formas de abordar o conteúdo planejado.
- 04: Esclareceu as dúvidas dos alunos.
- 05: Demonstrou segurança e conhecimento ao abordar o conteúdo planejado.

D2: Relacionamento e postura com os discentes (Peso: 20%)

- 06: Contribuiu para o desenvolvimento da autonomia e da visão crítica dos alunos.
- 07: Contribuiu para o desenvolvimento do potencial criativo dos alunos.
- 08: Demonstrou compromisso, atenção e respeito no relacionamento com os alunos.

D3: Formas e usos da avaliação do aprendizado discente (Peso: 20%)

- 09: Valorizou as experiências e os conhecimentos prévios dos alunos.
- 10: Garantiu a coerência entre as avaliações do aprendizado e os objetivos planejados.
- 11: Discutiu os resultados das avaliações, de modo a fortalecer o aprendizado e os objetivos planejados.

D4: Pontualidade e assiduidade às aulas (Peso: 20%)

- 12: Cumpriu o cronograma previsto no plano de ensino.
- 13: Foi assíduo.
- 14: Cumpriu os horários.



RESULTADO AGREGADO DA AVALIAÇÃO DE DESEMPENHO DO DOCENTE - MEC

Período Letivo da Avaliação: 2022.1

MD: Média do Docente

Instituição: UNIVERSIDADE FEDERAL DO CEARA

Qtde. total de docentes aptos a avaliar: 2.086

Qtde. total de docentes que participaram da avaliação de turmas: 1.703 (81,6% dos docentes aptos)

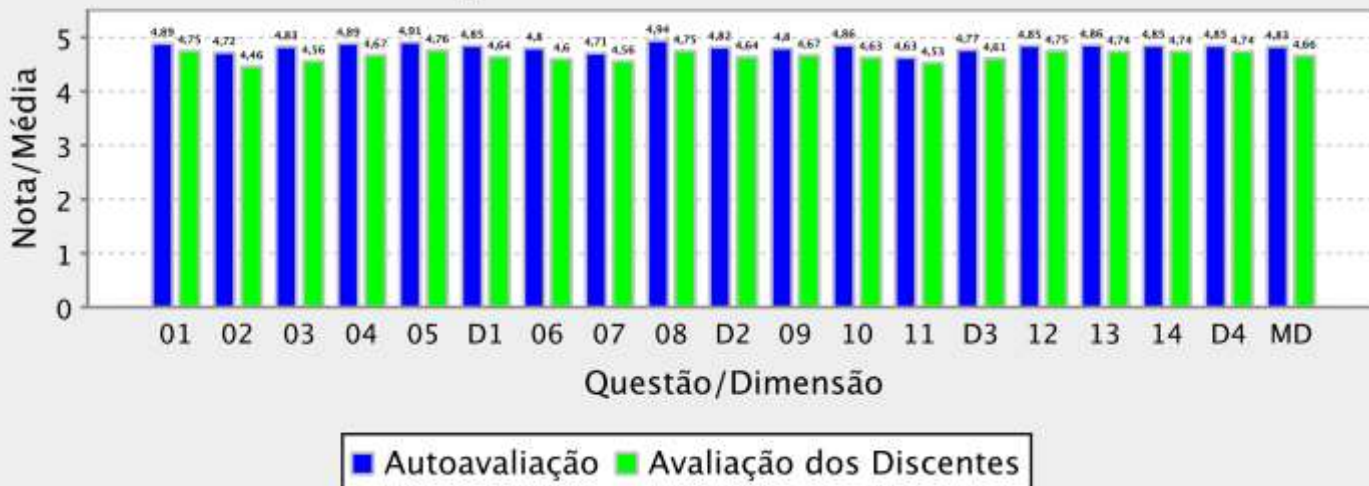
Qtde. total de docentes por turma aptos a realizarem a autoavaliação: 8.082

Qtde. total de docentes por turma que realizaram a autoavaliação: 5.117 (63,3% das autoavaliações possíveis)

Qtde. total de avaliações de docentes a serem realizadas pelos discentes: 130.650

Qtde. total de avaliações de docentes realizadas: 52.881 (40,5% das avaliações de docentes possíveis)

Gráfico 1 – Resultado Agregado da Avaliação de Desempenho do Docente – MEC



Unidade Acadêmica: CAMPUS DA UFC DE CRATEUS



RESULTADO AGREGADO DA AVALIAÇÃO DE DESEMPENHO DO DOCENTE - MEC

Período Letivo da Avaliação: 2022.1

Qtde. total de docentes aptos a avaliar: 44

Qtde. total de docentes que participaram da avaliação de turmas: 44 (100,0% dos docentes aptos)

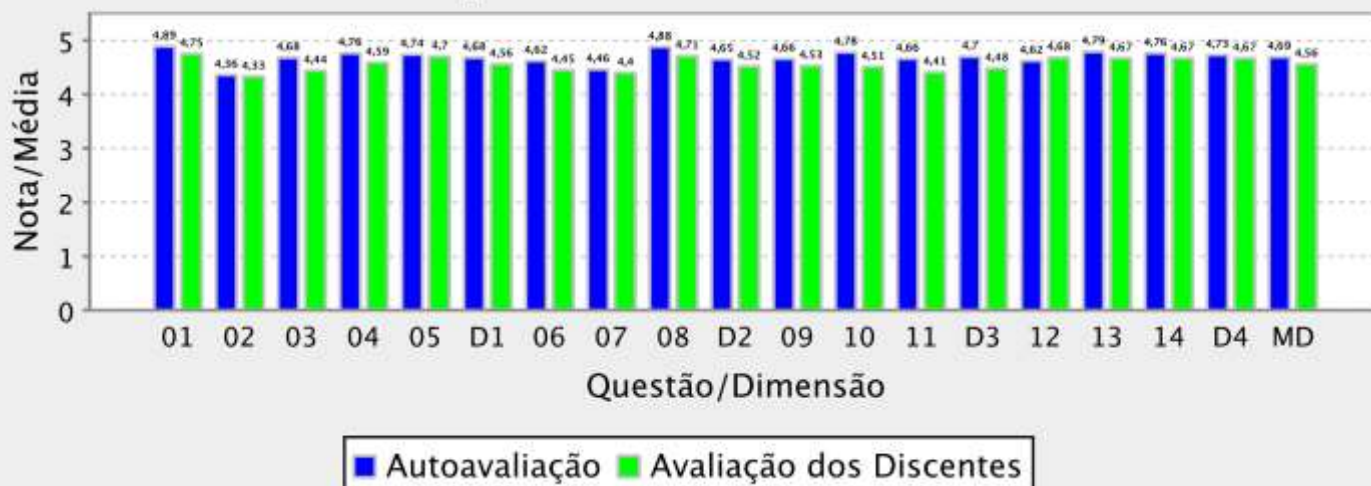
Qtde. total de docentes por turma aptos a realizarem a autoavaliação: 171

Qtde. total de docentes por turma que realizaram a autoavaliação: 165 (96,5% das autoavaliações possíveis)

Qtde. total de avaliações de docentes a serem realizadas pelos discentes: 3.809

Qtde. total de avaliações de docentes realizadas: 1.682 (44,2% das avaliações de docentes possíveis)

Gráfico 1 - Resultado Agregado da Avaliação de Desempenho do Docente - MEC





RESULTADO AGREGADO DA AVALIAÇÃO DE DESEMPENHO DO DOCENTE - MEC

Período Letivo da Avaliação: 2022.1

Unidade Acadêmica: CAMPUS DA UFC DE ITAPEJE

Qtde. total de docentes aptos a avaliar: 10

Qtde. total de docentes que participaram da avaliação de turmas: 10 (100,0% dos docentes aptos)

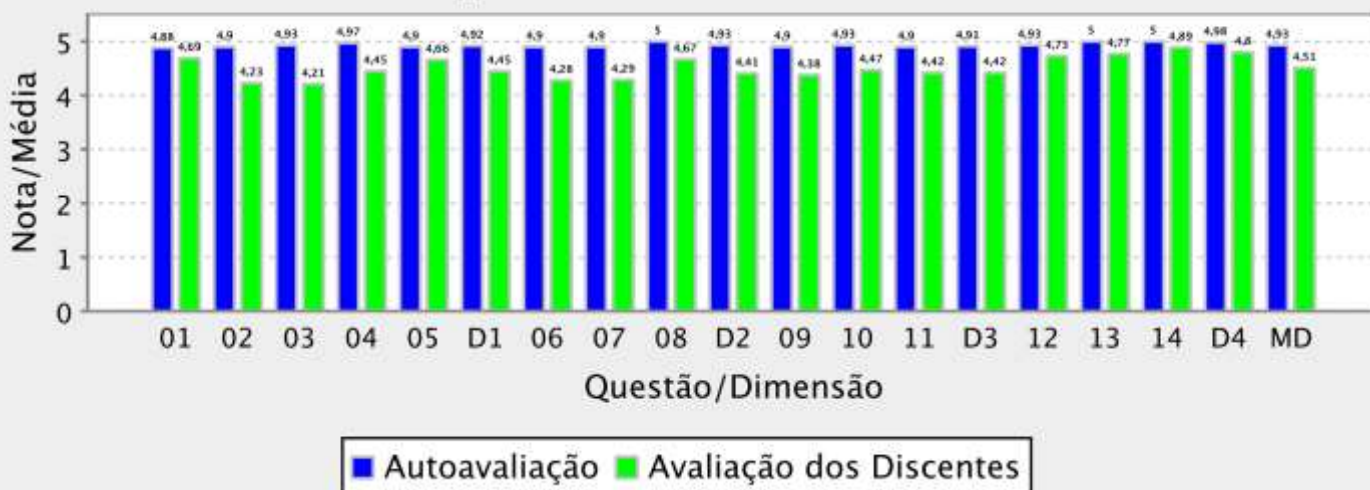
Qtde. total de docentes por turma aptos a realizarem a autoavaliação: 30

Qtde. total de docentes por turma que realizaram a autoavaliação: 30 (100,0% das autoavaliações possíveis)

Qtde. total de avaliações de docentes a serem realizadas pelos discentes: 537

Qtde. total de avaliações de docentes realizadas: 269 (50,1% das avaliações de docentes possíveis)

Gráfico 1 – Resultado Agregado da Avaliação de Desempenho do Docente – MEC



Unidade Acadêmica: CAMPUS DA UFC DE RUSSAS

Qtde. total de docentes aptos a avaliar: 39

Qtde. total de docentes que participaram da avaliação de turmas: 43 (110,3% dos docentes aptos)

Qtde. total de docentes por turma aptos a realizarem a autoavaliação: 128

Qtde. total de docentes por turma que realizaram a autoavaliação: 137 (107,0% das autoavaliações possíveis)

Qtde. total de avaliações de docentes a serem realizadas pelos discentes: 4.679

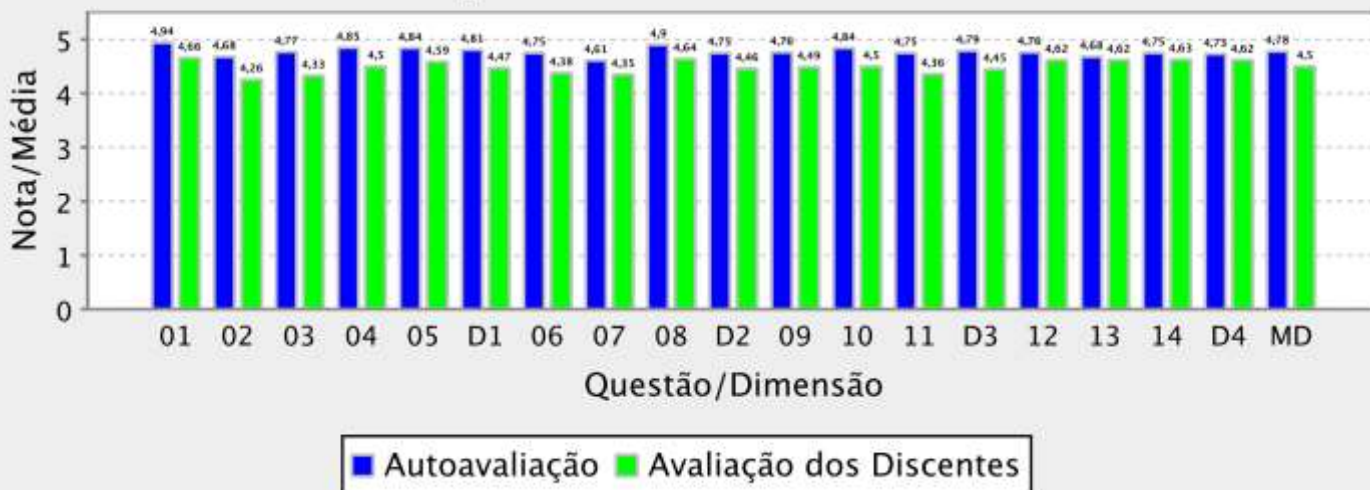
Qtde. total de avaliações de docentes realizadas: 2.190 (46,8% das avaliações de docentes possíveis)



RESULTADO AGREGADO DA AVALIAÇÃO DE DESEMPENHO DO DOCENTE - MEC

Período Letivo da Avaliação: 2022.1

Gráfico 1 – Resultado Agregado da Avaliação de Desempenho do Docente – MEC



Unidade Acadêmica: CAMPUS DA UFC EM QUIXADA/DIRETORIA

Qtde. total de docentes aptos a avaliar: 59

Qtde. total de docentes que participaram da avaliação de turmas: 62 (105,1% dos docentes aptos)

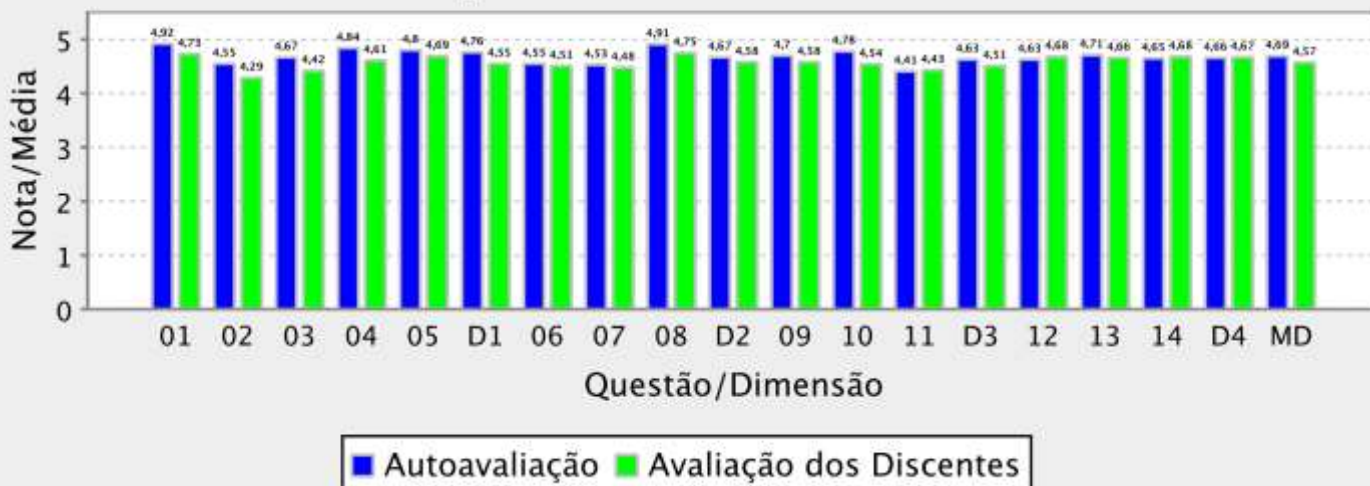
Qtde. total de docentes por turma aptos a realizarem a autoavaliação: 153

Qtde. total de docentes por turma que realizaram a autoavaliação: 154 (100,7% das autoavaliações possíveis)

Qtde. total de avaliações de docentes a serem realizadas pelos discentes: 4.909

Qtde. total de avaliações de docentes realizadas: 2.618 (53,3% das avaliações de docentes possíveis)

Gráfico 1 – Resultado Agregado da Avaliação de Desempenho do Docente – MEC





RESULTADO AGREGADO DA AVALIAÇÃO DE DESEMPENHO DO DOCENTE - MEC

Período Letivo da Avaliação: 2022.1

Unidade Acadêmica: CAMPUS DA UFC EM SOBRAL/DIRETORIA

Qtde. total de docentes aptos a avaliar: 206

Qtde. total de docentes que participaram da avaliação de turmas: 165 (80,1% dos docentes aptos)

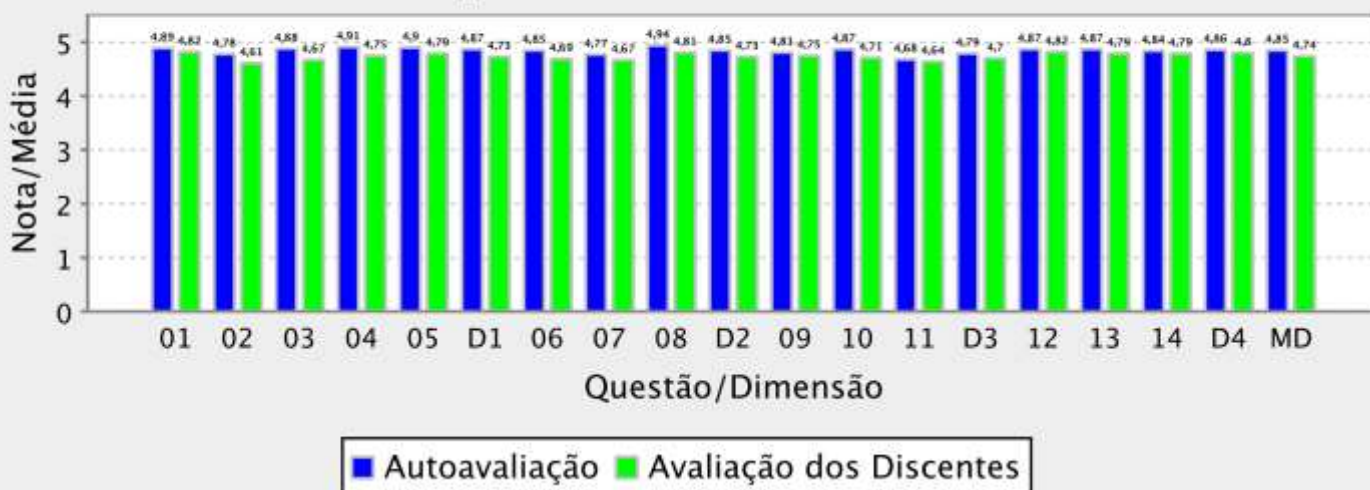
Qtde. total de docentes por turma aptos a realizarem a autoavaliação: 1.062

Qtde. total de docentes por turma que realizaram a autoavaliação: 653 (61,5% das autoavaliações possíveis)

Qtde. total de avaliações de docentes a serem realizadas pelos discentes: 15.425

Qtde. total de avaliações de docentes realizadas: 6.372 (41,3% das avaliações de docentes possíveis)

Gráfico 1 – Resultado Agregado da Avaliação de Desempenho do Docente – MEC



Unidade Acadêmica: CENTRO DE CIENCIAS

Qtde. total de docentes aptos a avaliar: 275

Qtde. total de docentes que participaram da avaliação de turmas: 230 (83,6% dos docentes aptos)

Qtde. total de docentes por turma aptos a realizarem a autoavaliação: 894

Qtde. total de docentes por turma que realizaram a autoavaliação: 534 (59,7% das autoavaliações possíveis)

Qtde. total de avaliações de docentes a serem realizadas pelos discentes: 14.024

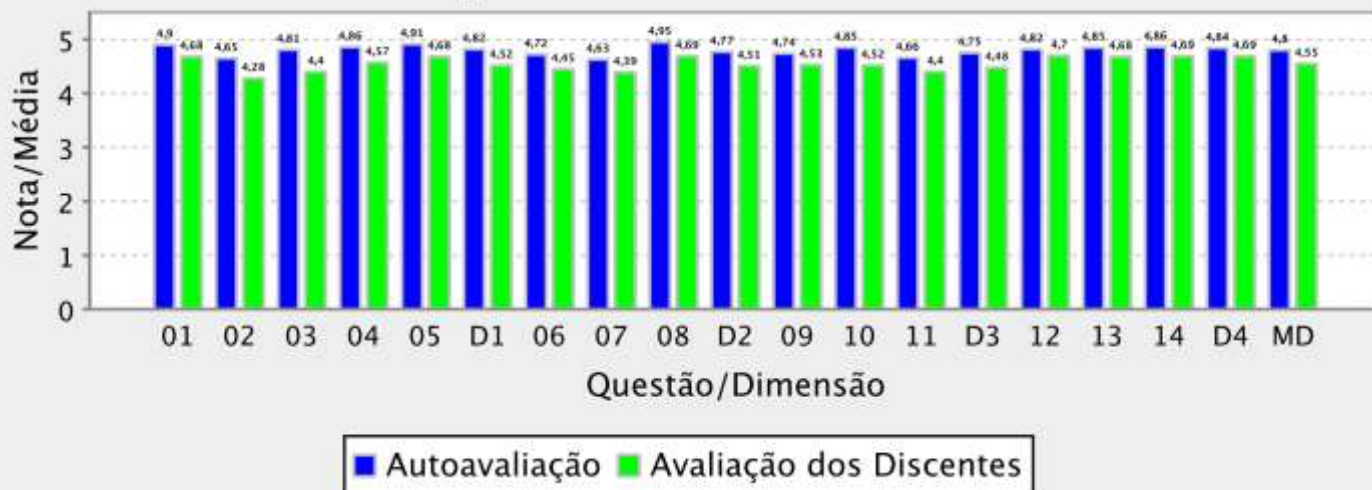
Qtde. total de avaliações de docentes realizadas: 6.189 (44,1% das avaliações de docentes possíveis)



RESULTADO AGREGADO DA AVALIAÇÃO DE DESEMPENHO DO DOCENTE - MEC

Período Letivo da Avaliação: 2022.1

Gráfico 1 – Resultado Agregado da Avaliação de Desempenho do Docente – MEC



Unidade Acadêmica: CENTRO DE CIENCIAS AGRARIAS

Qtde. total de docentes aptos a avaliar: 131

Qtde. total de docentes que participaram da avaliação de turmas: 120 (91,6% dos docentes aptos)

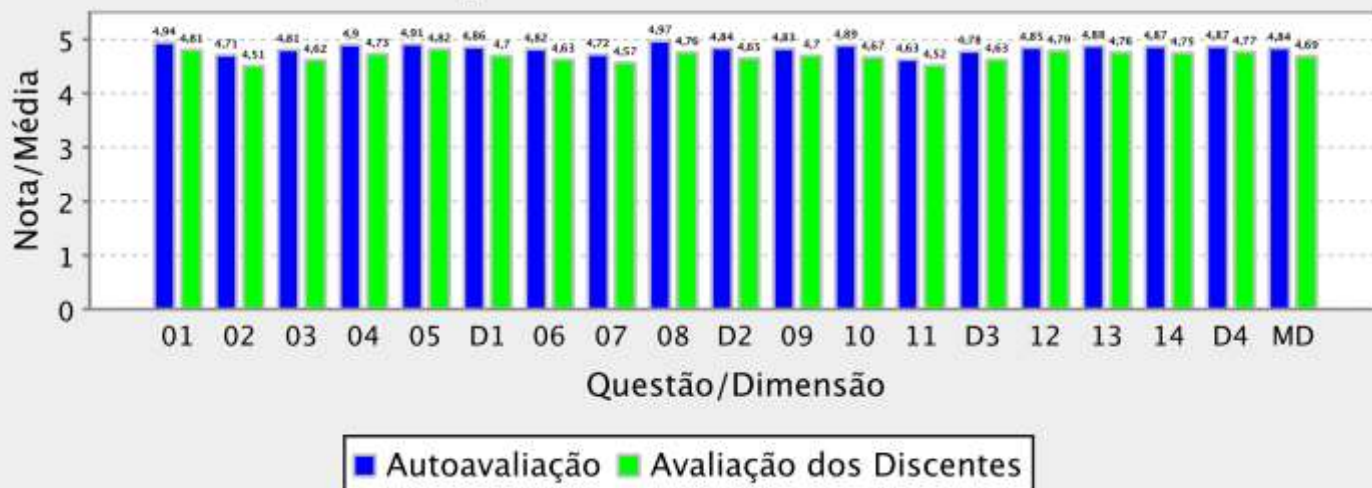
Qtde. total de docentes por turma aptos a realizarem a autoavaliação: 493

Qtde. total de docentes por turma que realizaram a autoavaliação: 331 (67,1% das autoavaliações possíveis)

Qtde. total de avaliações de docentes a serem realizadas pelos discentes: 6.659

Qtde. total de avaliações de docentes realizadas: 2.632 (39,5% das avaliações de docentes possíveis)

Gráfico 1 – Resultado Agregado da Avaliação de Desempenho do Docente – MEC





RESULTADO AGREGADO DA AVALIAÇÃO DE DESEMPENHO DO DOCENTE - MEC

Período Letivo da Avaliação: 2022.1

Unidade Acadêmica: CENTRO DE HUMANIDADES

Qtde. total de docentes aptos a avaliar: 252

Qtde. total de docentes que participaram da avaliação de turmas: 204 (81,0% dos docentes aptos)

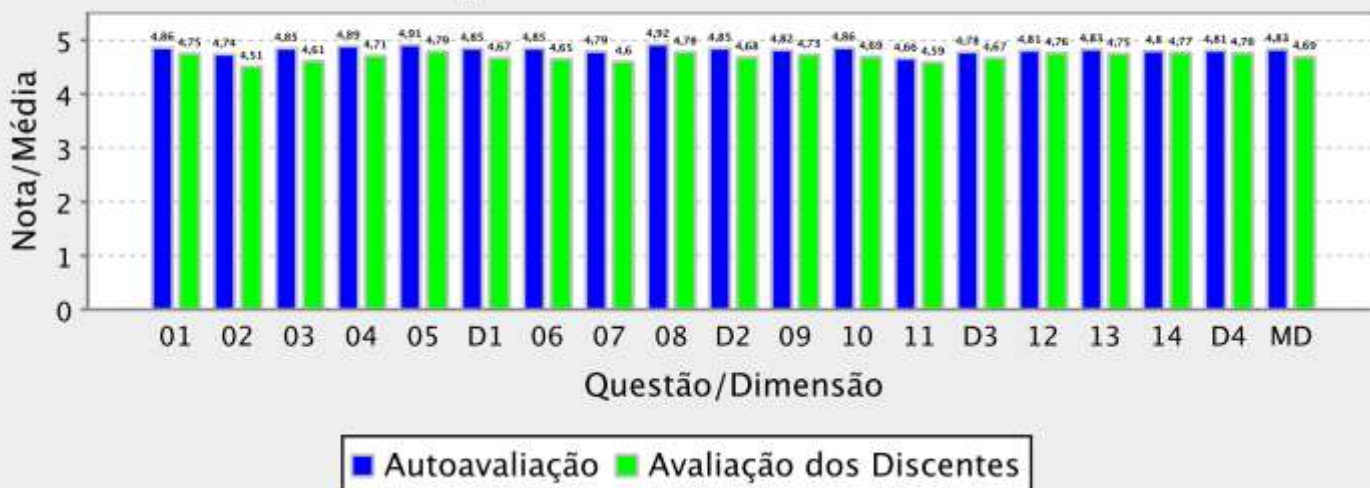
Qtde. total de docentes por turma aptos a realizarem a autoavaliação: 869

Qtde. total de docentes por turma que realizaram a autoavaliação: 431 (49,6% das autoavaliações possíveis)

Qtde. total de avaliações de docentes a serem realizadas pelos discentes: 10.643

Qtde. total de avaliações de docentes realizadas: 4.483 (42,1% das avaliações de docentes possíveis)

Gráfico 1 – Resultado Agregado da Avaliação de Desempenho do Docente – MEC



Unidade Acadêmica: CENTRO DE TECNOLOGIA

Qtde. total de docentes aptos a avaliar: 217

Qtde. total de docentes que participaram da avaliação de turmas: 176 (81,1% dos docentes aptos)

Qtde. total de docentes por turma aptos a realizarem a autoavaliação: 736

Qtde. total de docentes por turma que realizaram a autoavaliação: 479 (65,1% das autoavaliações possíveis)

Qtde. total de avaliações de docentes a serem realizadas pelos discentes: 10.671

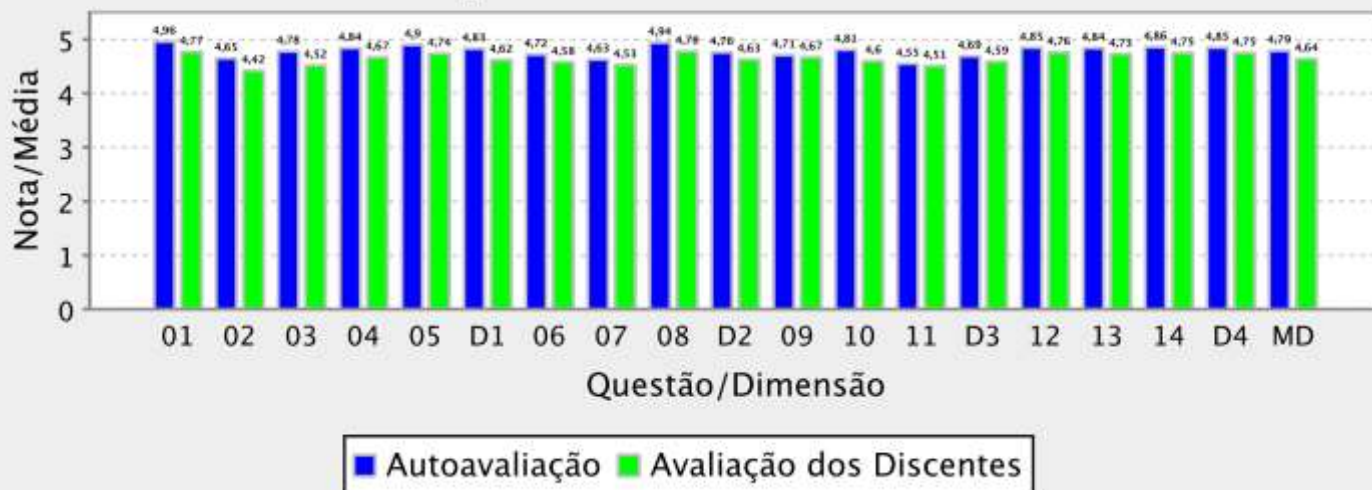
Qtde. total de avaliações de docentes realizadas: 3.960 (37,1% das avaliações de docentes possíveis)



RESULTADO AGREGADO DA AVALIAÇÃO DE DESEMPENHO DO DOCENTE - MEC

Período Letivo da Avaliação: 2022.1

Gráfico 1 – Resultado Agregado da Avaliação de Desempenho do Docente – MEC



Unidade Acadêmica: FAC DE FARMACIA ODONTOLOGIA E ENFERMAGEM

Qtde. total de docentes aptos a avaliar: 128

Qtde. total de docentes que participaram da avaliação de turmas: 106 (82,8% dos docentes aptos)

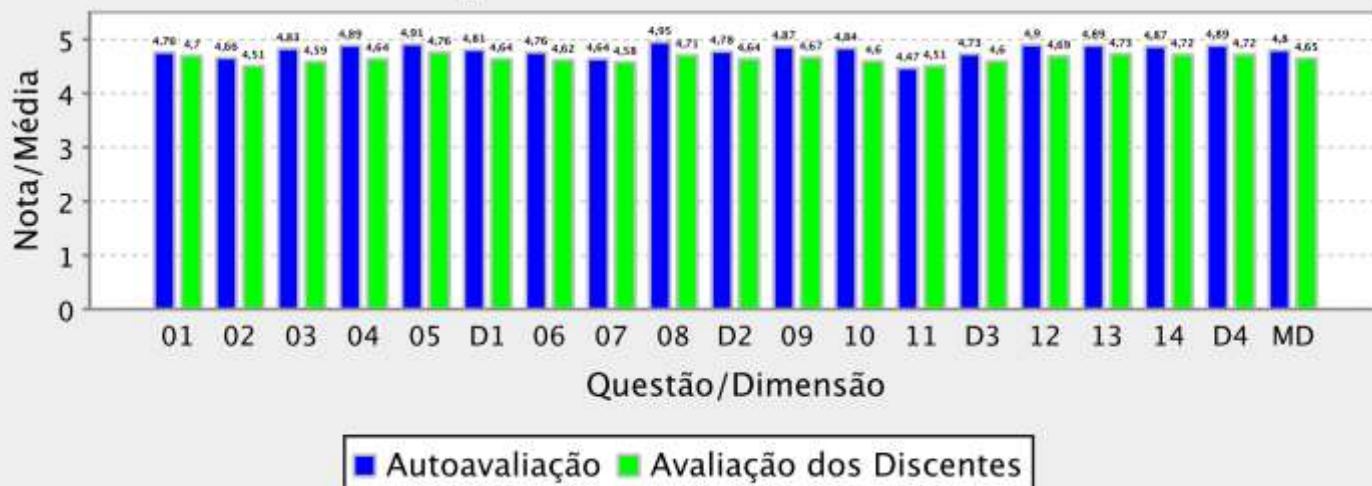
Qtde. total de docentes por turma aptos a realizarem a autoavaliação: 463

Qtde. total de docentes por turma que realizaram a autoavaliação: 314 (67,8% das autoavaliações possíveis)

Qtde. total de avaliações de docentes a serem realizadas pelos discentes: 5.573

Qtde. total de avaliações de docentes realizadas: 1.329 (23,8% das avaliações de docentes possíveis)

Gráfico 1 – Resultado Agregado da Avaliação de Desempenho do Docente – MEC





RESULTADO AGREGADO DA AVALIAÇÃO DE DESEMPENHO DO DOCENTE - MEC

Período Letivo da Avaliação: 2022.1

Unidade Acadêmica: FAC ECON ADM ATUARIA E CONTABILIDADE

Qtde. total de docentes aptos a avaliar: 129

Qtde. total de docentes que participaram da avaliação de turmas: 108 (83,7% dos docentes aptos)

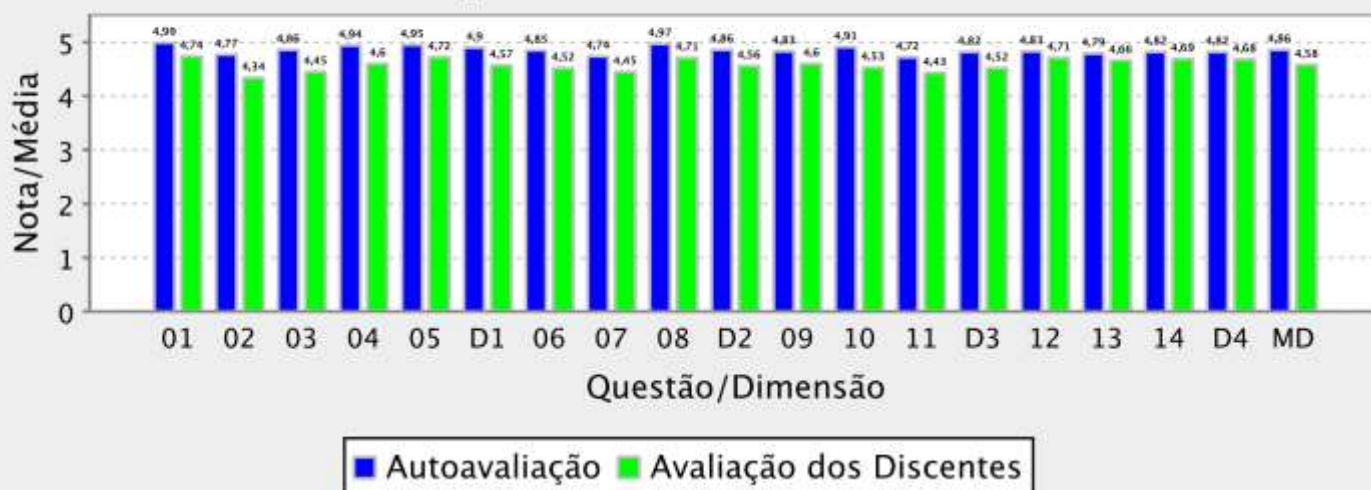
Qtde. total de docentes por turma aptos a realizarem a autoavaliação: 366

Qtde. total de docentes por turma que realizaram a autoavaliação: 250 (68,3% das autoavaliações possíveis)

Qtde. total de avaliações de docentes a serem realizadas pelos discentes: 7.989

Qtde. total de avaliações de docentes realizadas: 3.192 (40,0% das avaliações de docentes possíveis)

Gráfico 1 – Resultado Agregado da Avaliação de Desempenho do Docente – MEC



Unidade Acadêmica: FACULDADE DE DIREITO

Qtde. total de docentes aptos a avaliar: 59

Qtde. total de docentes que participaram da avaliação de turmas: 43 (72,9% dos docentes aptos)

Qtde. total de docentes por turma aptos a realizarem a autoavaliação: 167

Qtde. total de docentes por turma que realizaram a autoavaliação: 100 (59,9% das autoavaliações possíveis)

Qtde. total de avaliações de docentes a serem realizadas pelos discentes: 3.995

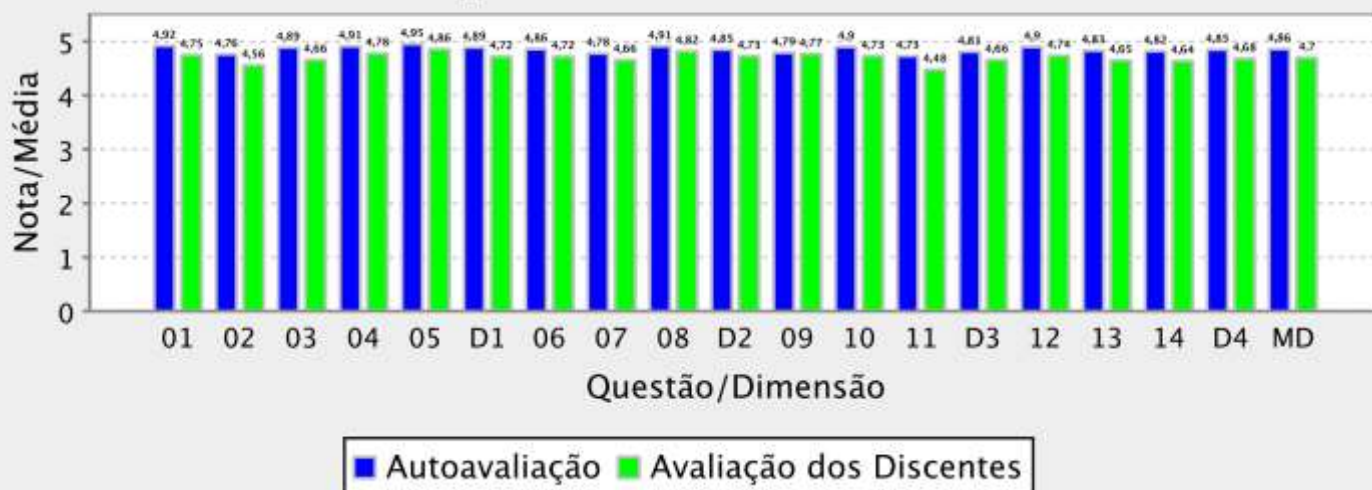
Qtde. total de avaliações de docentes realizadas: 1.137 (28,5% das avaliações de docentes possíveis)



RESULTADO AGREGADO DA AVALIAÇÃO DE DESEMPENHO DO DOCENTE - MEC

Período Letivo da Avaliação: 2022.1

Gráfico 1 – Resultado Agregado da Avaliação de Desempenho do Docente – MEC



Unidade Acadêmica: FACULDADE DE EDUCACAO

Qtde. total de docentes aptos a avaliar: 66

Qtde. total de docentes que participaram da avaliação de turmas: 57 (86,4% dos docentes aptos)

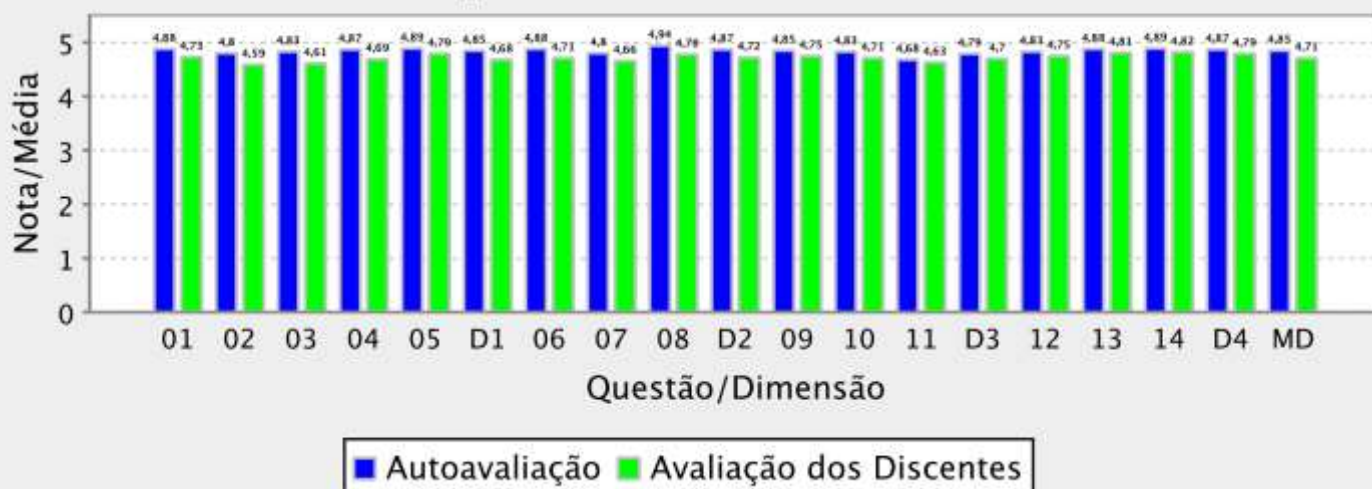
Qtde. total de docentes por turma aptos a realizarem a autoavaliação: 289

Qtde. total de docentes por turma que realizaram a autoavaliação: 132 (45,7% das autoavaliações possíveis)

Qtde. total de avaliações de docentes a serem realizadas pelos discentes: 4.557

Qtde. total de avaliações de docentes realizadas: 1.877 (41,2% das avaliações de docentes possíveis)

Gráfico 1 – Resultado Agregado da Avaliação de Desempenho do Docente – MEC





RESULTADO AGREGADO DA AVALIAÇÃO DE DESEMPENHO DO DOCENTE - MEC

Período Letivo da Avaliação: 2022.1

Unidade Acadêmica: FACULDADE DE MEDICINA

Qtde. total de docentes aptos a avaliar: 247

Qtde. total de docentes que participaram da avaliação de turmas: 169 (68,4% dos docentes aptos)

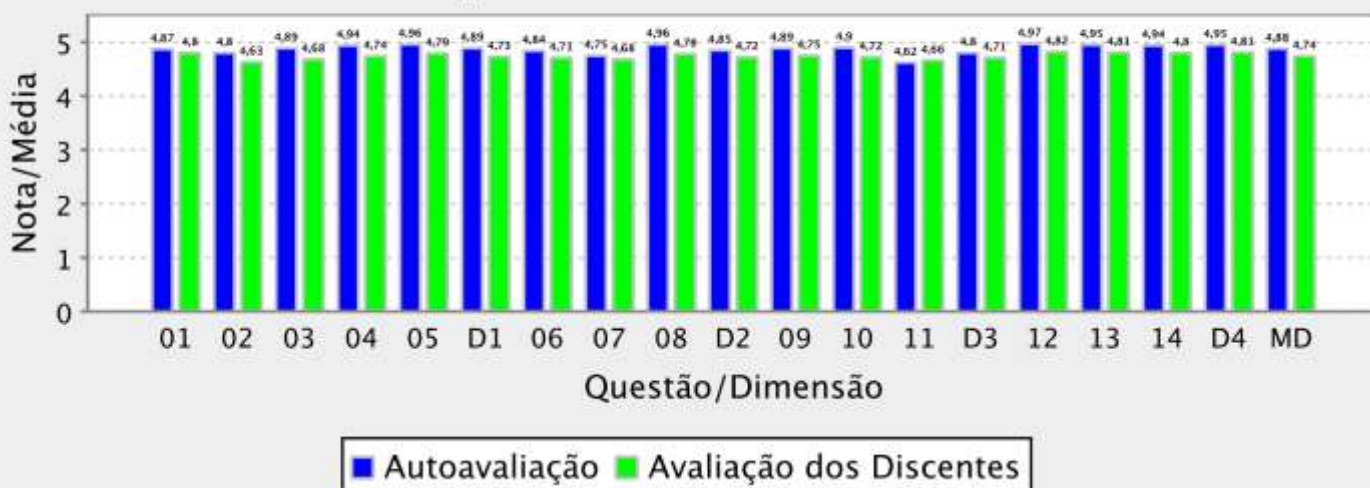
Qtde. total de docentes por turma aptos a realizarem a autoavaliação: 1.526

Qtde. total de docentes por turma que realizaram a autoavaliação: 948 (62,1% das autoavaliações possíveis)

Qtde. total de avaliações de docentes a serem realizadas pelos discentes: 25.221

Qtde. total de avaliações de docentes realizadas: 9.701 (38,5% das avaliações de docentes possíveis)

Gráfico 1 – Resultado Agregado da Avaliação de Desempenho do Docente – MEC



Unidade Acadêmica: INSTITUTO DE CIENCIAS DO MAR

Qtde. total de docentes aptos a avaliar: 23

Qtde. total de docentes que participaram da avaliação de turmas: 21 (91,3% dos docentes aptos)

Qtde. total de docentes por turma aptos a realizarem a autoavaliação: 85

Qtde. total de docentes por turma que realizaram a autoavaliação: 48 (56,5% das autoavaliações possíveis)

Qtde. total de avaliações de docentes a serem realizadas pelos discentes: 998

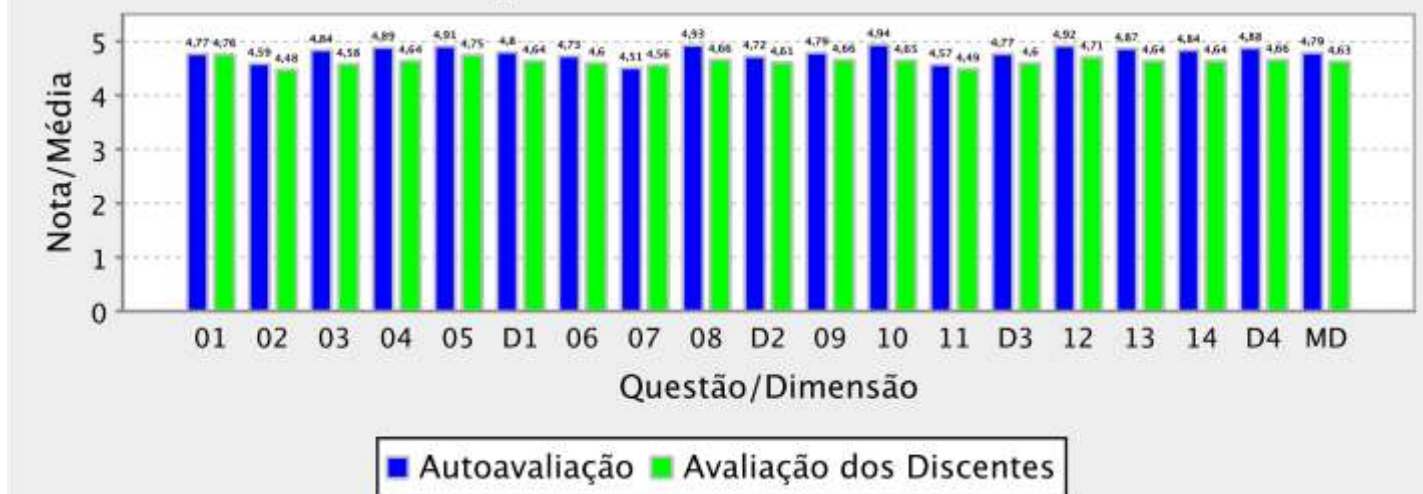
Qtde. total de avaliações de docentes realizadas: 516 (51,7% das avaliações de docentes possíveis)



RESULTADO AGREGADO DA AVALIAÇÃO DE DESEMPENHO DO DOCENTE - MEC

Período Letivo da Avaliação: 2022.1

Gráfico 1 – Resultado Agregado da Avaliação de Desempenho do Docente – MEC



Unidade Acadêmica: INSTITUTO DE CULTURA E ARTE

Qtde. total de docentes aptos a avaliar: 133

Qtde. total de docentes que participaram da avaliação de turmas: 107 (80,5% dos docentes aptos)

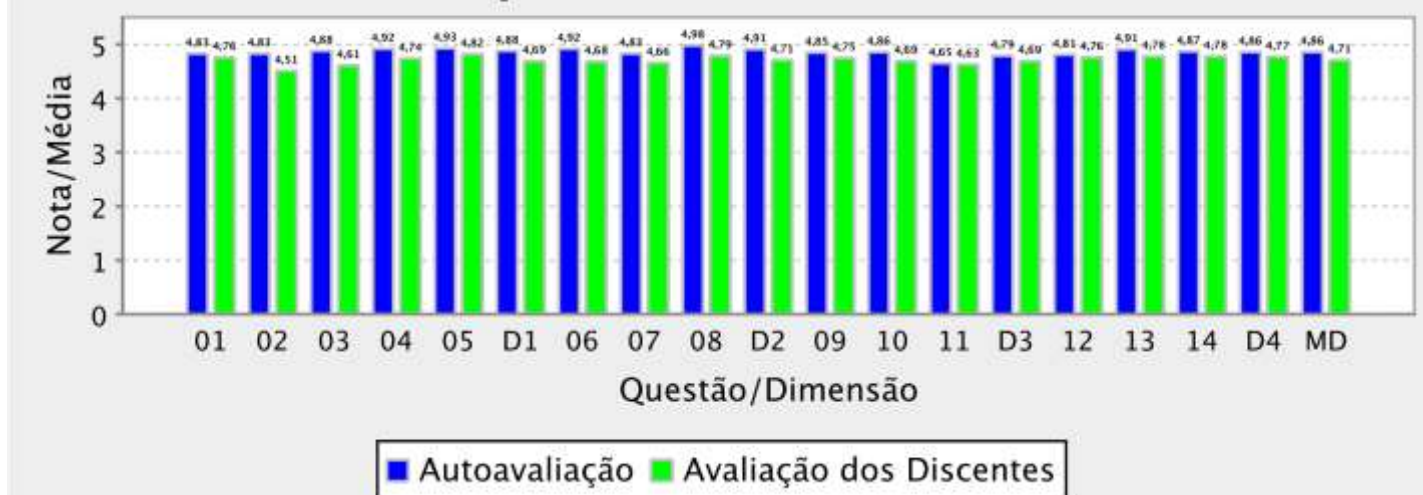
Qtde. total de docentes por turma aptos a realizarem a autoavaliação: 425

Qtde. total de docentes por turma que realizaram a autoavaliação: 308 (72,5% das autoavaliações possíveis)

Qtde. total de avaliações de docentes a serem realizadas pelos discentes: 6.690

Qtde. total de avaliações de docentes realizadas: 2.777 (41,5% das avaliações de docentes possíveis)

Gráfico 1 – Resultado Agregado da Avaliação de Desempenho do Docente – MEC





RESULTADO AGREGADO DA AVALIAÇÃO DE DESEMPENHO DO DOCENTE - MEC

Período Letivo da Avaliação: 2022.1

Unidade Acadêmica: INSTITUTO DE EDUCACAO FISICA E ESPORTES

Qtde. total de docentes aptos a avaliar: 27

Qtde. total de docentes que participaram da avaliação de turmas: 27 (100,0% dos docentes aptos)

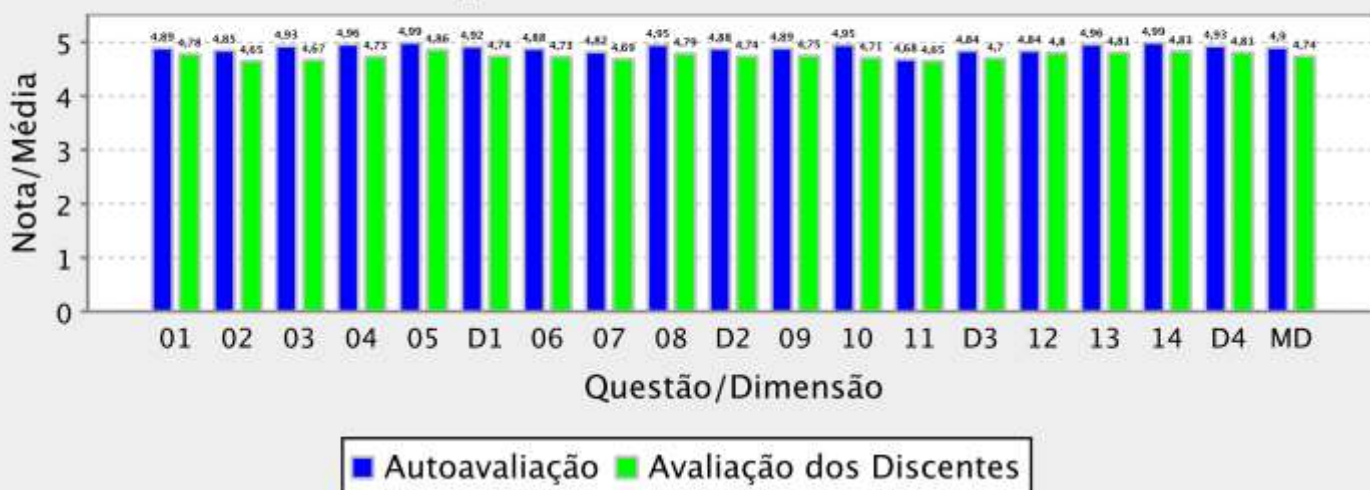
Qtde. total de docentes por turma aptos a realizarem a autoavaliação: 96

Qtde. total de docentes por turma que realizaram a autoavaliação: 84 (87,5% das autoavaliações possíveis)

Qtde. total de avaliações de docentes a serem realizadas pelos discentes: 3.055

Qtde. total de avaliações de docentes realizadas: 1.247 (40,8% das avaliações de docentes possíveis)

Gráfico 1 – Resultado Agregado da Avaliação de Desempenho do Docente – MEC



Unidade Acadêmica: INSTITUTO UNIVERSIDADE VIRTUAL

Qtde. total de docentes aptos a avaliar: 39

Qtde. total de docentes que participaram da avaliação de turmas: 34 (87,2% dos docentes aptos)

Qtde. total de docentes por turma aptos a realizarem a autoavaliação: 124

Qtde. total de docentes por turma que realizaram a autoavaliação: 91 (73,4% das autoavaliações possíveis)

Qtde. total de avaliações de docentes a serem realizadas pelos discentes: 2.909

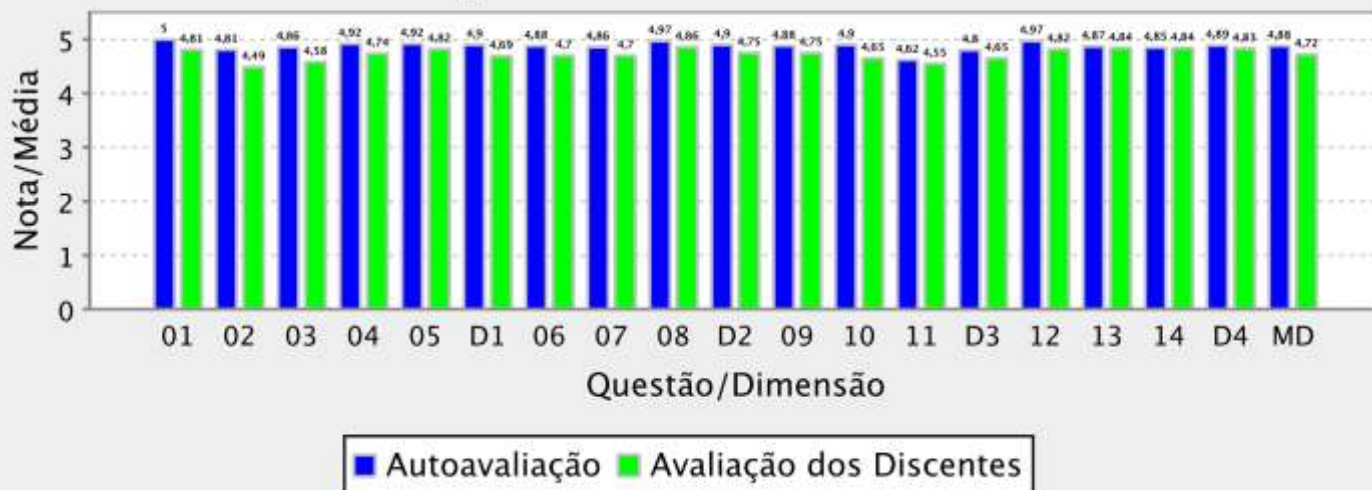
Qtde. total de avaliações de docentes realizadas: 1.406 (48,3% das avaliações de docentes possíveis)



RESULTADO AGREGADO DA AVALIAÇÃO DE DESEMPENHO DO DOCENTE - MEC

Período Letivo da Avaliação: 2022.1

Gráfico 1 – Resultado Agregado da Avaliação de Desempenho do Docente – MEC





RESULTADO AGREGADO DA AVALIAÇÃO INSTITUCIONAL DE INFRAESTRUTURA DE CURSO REALIZADA PELOS DISCENTES - MEC

Relação das questões avaliadas:

- 01 Os ambientes de aprendizagem possuem tamanho adequado à quantidade de alunos da turma.
- 02 Os ambientes de aprendizagem possuem adequada climatização.
- 03 Os ambientes de aprendizagem possuem adequada iluminação.
- 04 Os ambientes de aprendizagem possuem mobiliários (mesas, cadeiras e lousa) e equipamentos (data show) adequados ao ensino.
- 05 Os laboratórios (de informática e de outra natureza) são adequados aos objetivos do curso.
- 06 O acervo bibliográfico disponível na biblioteca do curso ou da Unidade Acadêmica é adequado às exigências da formação dos alunos.
- 07 Os banheiros são limpos e adequados ao uso dos discentes e dos docentes.
- 08 Há espaços comuns (p. ex: banheiros e biblioteca setorial) adaptados ao pleno uso por alunos com deficiências.
- 09 Há vias de acesso aos ambientes de aprendizagem (p. ex: rampas e elevadores) adaptados ao pleno uso por alunos com deficiências.
- 10 A biblioteca setorial do curso ou da Unidade Acadêmica está plenamente adaptada ao atendimento de alunos com deficiências.
- 11 Os ambientes de aprendizagem do curso ou da Unidade Acadêmica possuem acústica adequada que isola ruídos e barulhos externos.



Universidade Federal do Ceará
Sistema Integrado de Gestão de Atividades Acadêmicas
Comissão Própria de Avaliação



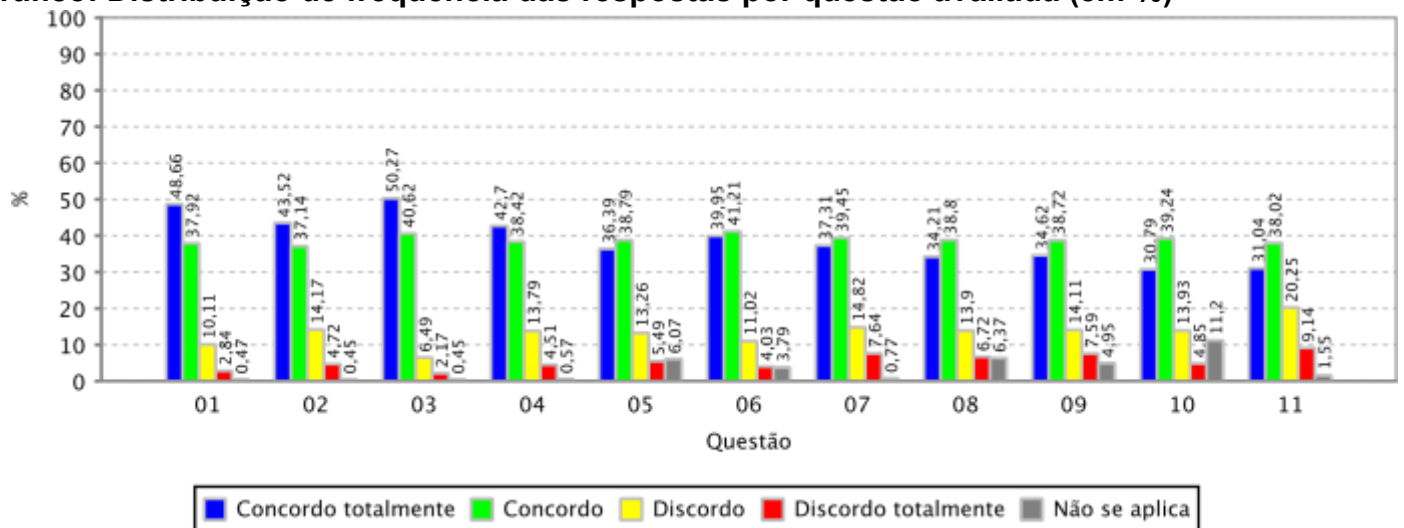
EMITIDO EM 31/03/2023 07:44:29

RESULTADO AGREGADO DA AVALIAÇÃO INSTITUCIONAL DE INFRAESTRUTURA DE CURSO REALIZADA PELOS DISCENTES - MEC

Informações gerais:

Instituição: UNIVERSIDADE FEDERAL DO CEARÁ
Período Letivo: 2022.1
Quantidade de discentes aptos a avaliar: 26.924
Quantidade de avaliações realizadas: 10.233 (38,01% dos docentes aptos)

Gráfico: Distribuição de frequência das respostas por questão avaliada (em %)



Unidade Acadêmica:

CAMPUS DA UFC DE CRATEUS



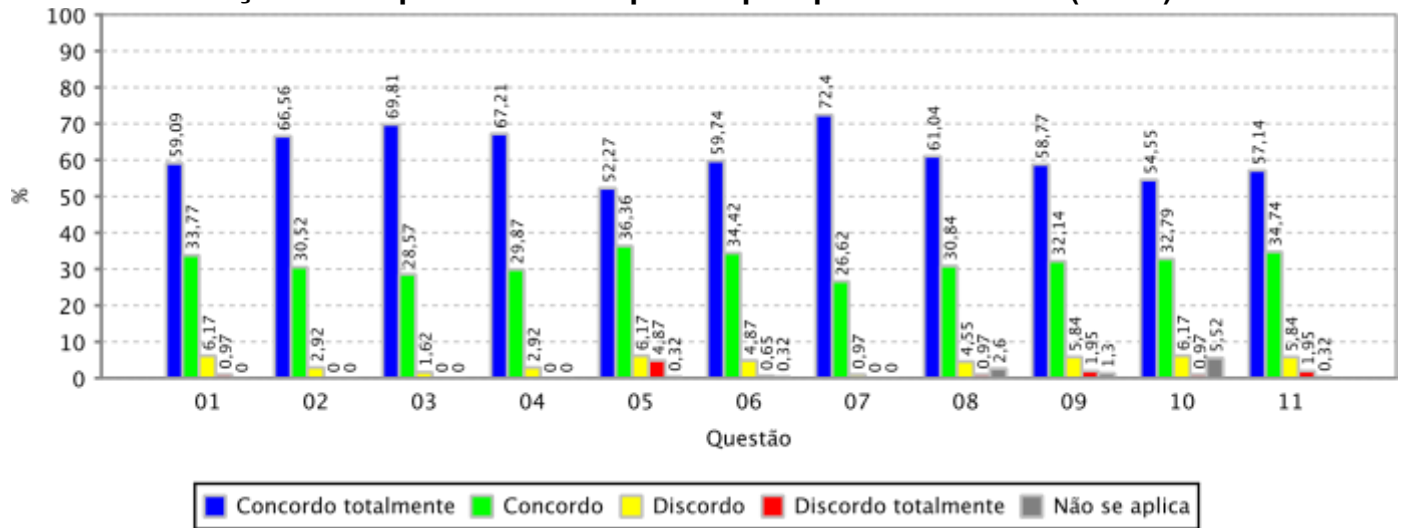
EMITIDO EM 31/03/2023 07:44:29

RESULTADO AGREGADO DA AVALIAÇÃO INSTITUCIONAL DE INFRAESTRUTURA DE CURSO REALIZADA PELOS DISCENTES - MEC

Informações gerais:

Período Letivo: 2022.1
Quantidade de discentes aptos a avaliar: 800
Quantidade de avaliações realizadas: 308 (38,50% dos docentes aptos)

Gráfico: Distribuição de frequência das respostas por questão avaliada (em %)



Unidade Acadêmica:
Período Letivo:

CAMPUS DA UFC DE ITAPEJE
2022.1



EMITIDO EM 31/03/2023 07:44:29

RESULTADO AGREGADO DA AVALIAÇÃO INSTITUCIONAL DE INFRAESTRUTURA DE CURSO REALIZADA
PELOS DISCENTES - MEC

Informações gerais:

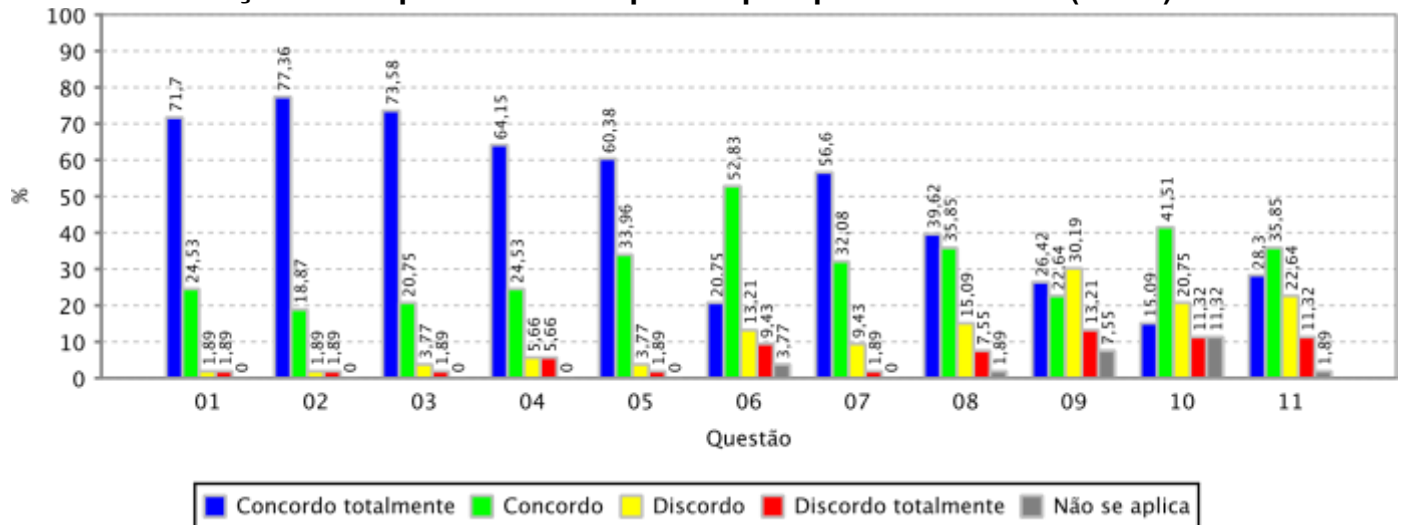
Quantidade de discentes aptos a avaliar:

113

Quantidade de avaliações realizadas:

53 (46,90% dos docentes aptos)

Gráfico: Distribuição de frequência das respostas por questão avaliada (em %)



Unidade Acadêmica:

CAMPUS DA UFC DE RUSSAS

Período Letivo:

2022.1

Quantidade de discentes aptos a avaliar:

1.044



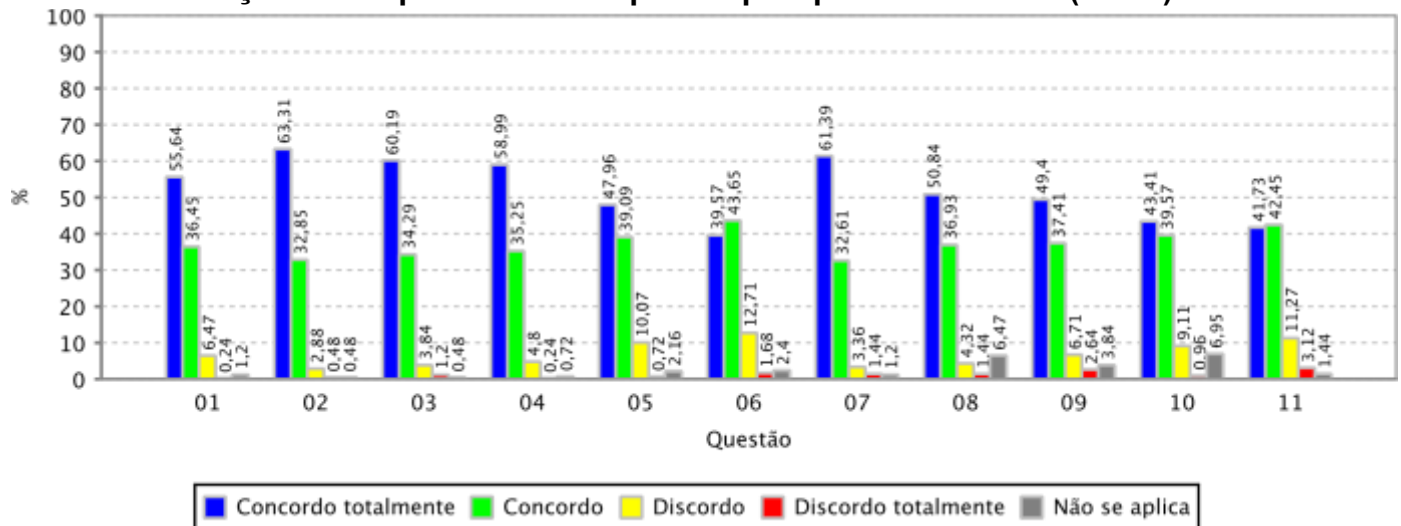
EMITIDO EM 31/03/2023 07:44:29

RESULTADO AGREGADO DA AVALIAÇÃO INSTITUCIONAL DE INFRAESTRUTURA DE CURSO REALIZADA
PELOS DISCENTES - MEC

Informações gerais:

Quantidade de avaliações realizadas: 417 (39,94% dos docentes aptos)

Gráfico: Distribuição de frequência das respostas por questão avaliada (em %)



Unidade Acadêmica: CAMPUS DA UFC EM QUIXADA/DIRETORIA
Período Letivo: 2022.1
Quantidade de discentes aptos a avaliar: 1.146
Quantidade de avaliações realizadas: 569 (49,65% dos docentes aptos)

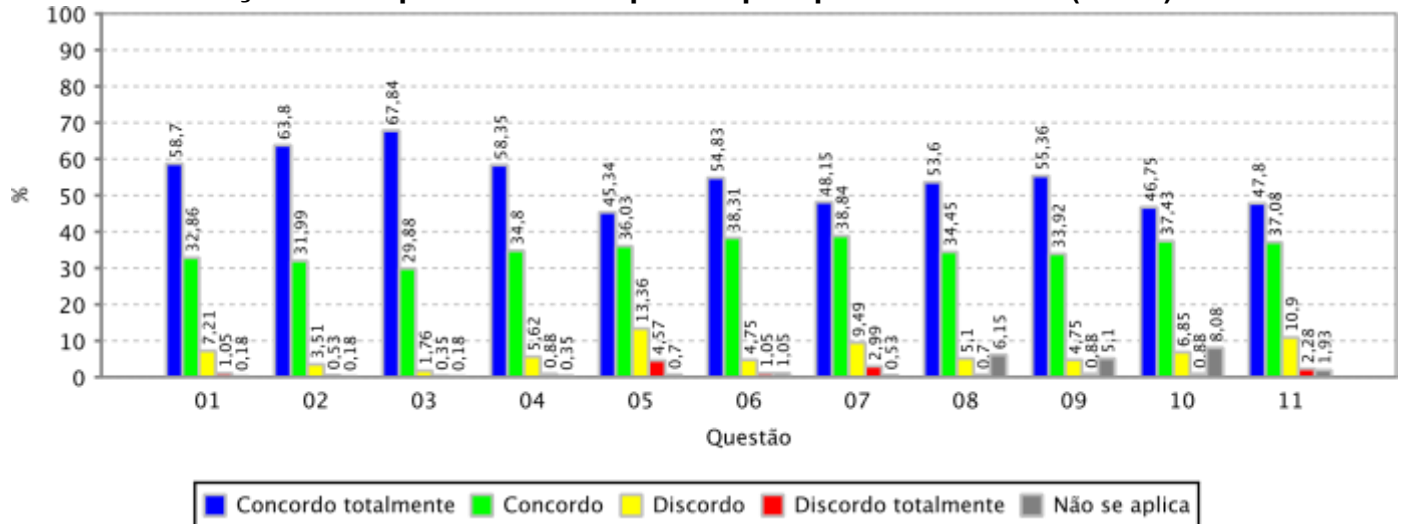


EMITIDO EM 31/03/2023 07:44:29

RESULTADO AGREGADO DA AVALIAÇÃO INSTITUCIONAL DE INFRAESTRUTURA DE CURSO REALIZADA
PELOS DISCENTES - MEC

Informações gerais:

Gráfico: Distribuição de frequência das respostas por questão avaliada (em %)



Unidade Acadêmica:

CAMPUS DA UFC EM SOBRAL/DIRETORIA

Período Letivo:

2022.1

Quantidade de discentes aptos a avaliar:

2.160

Quantidade de avaliações realizadas:

1.051 (48,66% dos docentes aptos)

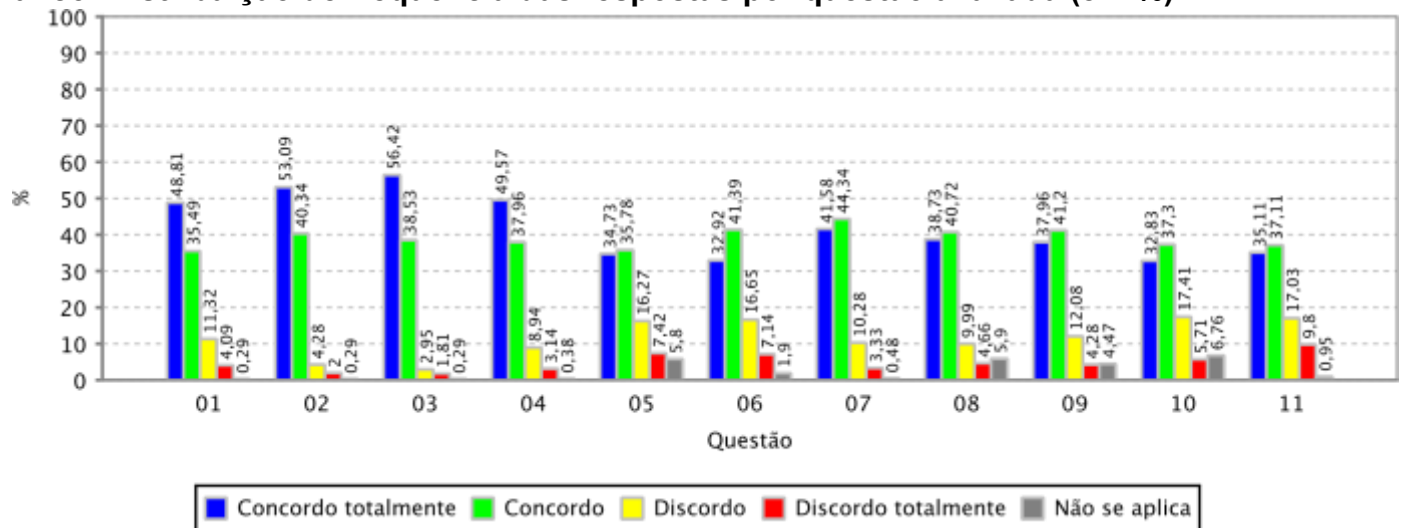


EMITIDO EM 31/03/2023 07:44:29

RESULTADO AGREGADO DA AVALIAÇÃO INSTITUCIONAL DE INFRAESTRUTURA DE CURSO REALIZADA
PELOS DISCENTES - MEC

Informações gerais:

Gráfico: Distribuição de frequência das respostas por questão avaliada (em %)



Unidade Acadêmica:

CENTRO DE CIENCIAS

Período Letivo:

2022.1

Quantidade de discentes aptos a avaliar:

2.883

Quantidade de avaliações realizadas:

1.263 (43,81% dos docentes aptos)

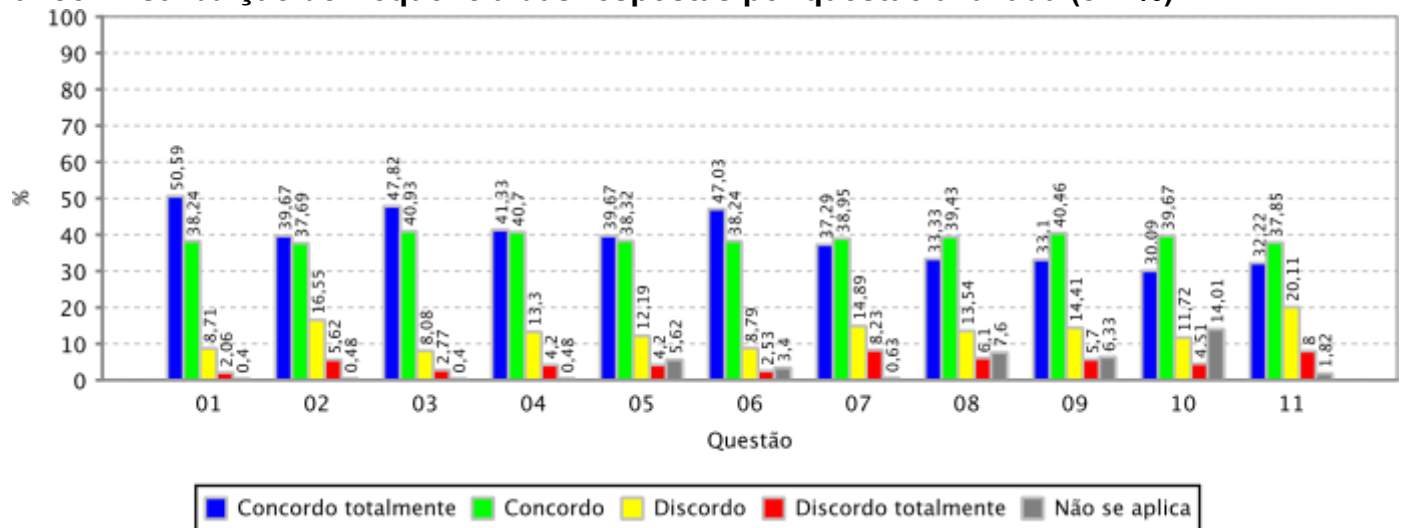


EMITIDO EM 31/03/2023 07:44:29

RESULTADO AGREGADO DA AVALIAÇÃO INSTITUCIONAL DE INFRAESTRUTURA DE CURSO REALIZADA
PELOS DISCENTES - MEC

Informações gerais:

Gráfico: Distribuição de frequência das respostas por questão avaliada (em %)



Unidade Acadêmica:

CENTRO DE CIENCIAS AGRARIAS

Periodo Letivo:

2022.1

Quantidade de discentes aptos a avaliar:

1.852

Quantidade de avaliações realizadas:

656 (35,42% dos docentes aptos)

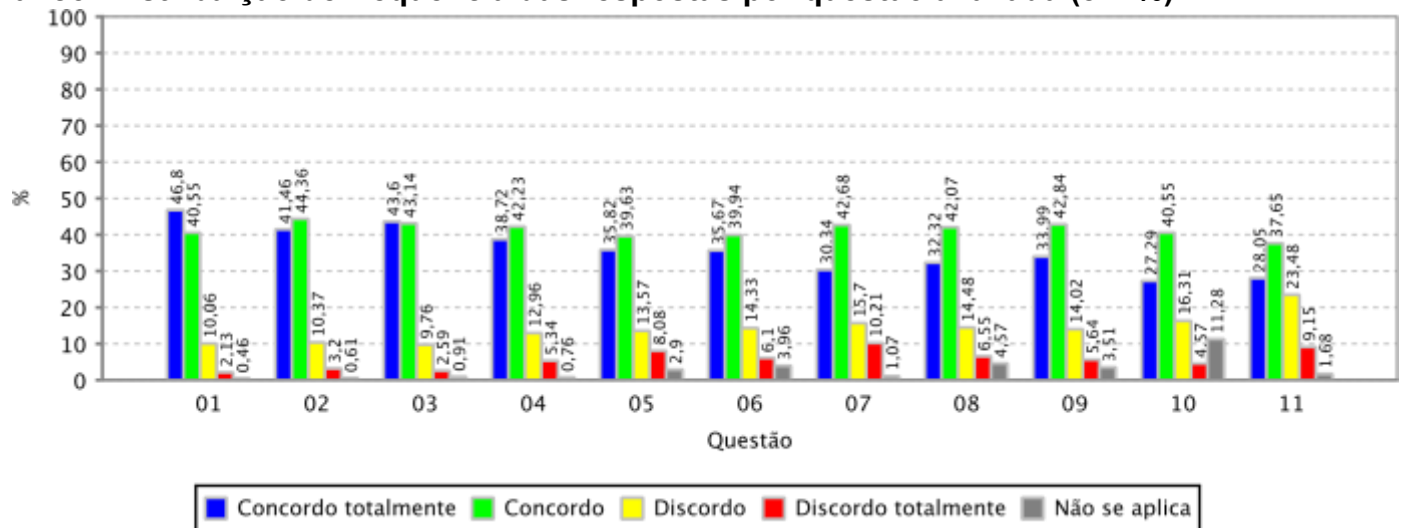


EMITIDO EM 31/03/2023 07:44:29

RESULTADO AGREGADO DA AVALIAÇÃO INSTITUCIONAL DE INFRAESTRUTURA DE CURSO REALIZADA
PELOS DISCENTES - MEC

Informações gerais:

Gráfico: Distribuição de frequência das respostas por questão avaliada (em %)



Unidade Acadêmica:

CENTRO DE HUMANIDADES

Período Letivo:

2022.1

Quantidade de discentes aptos a avaliar:

2.968

Quantidade de avaliações realizadas:

1.146 (38,61% dos docentes aptos)

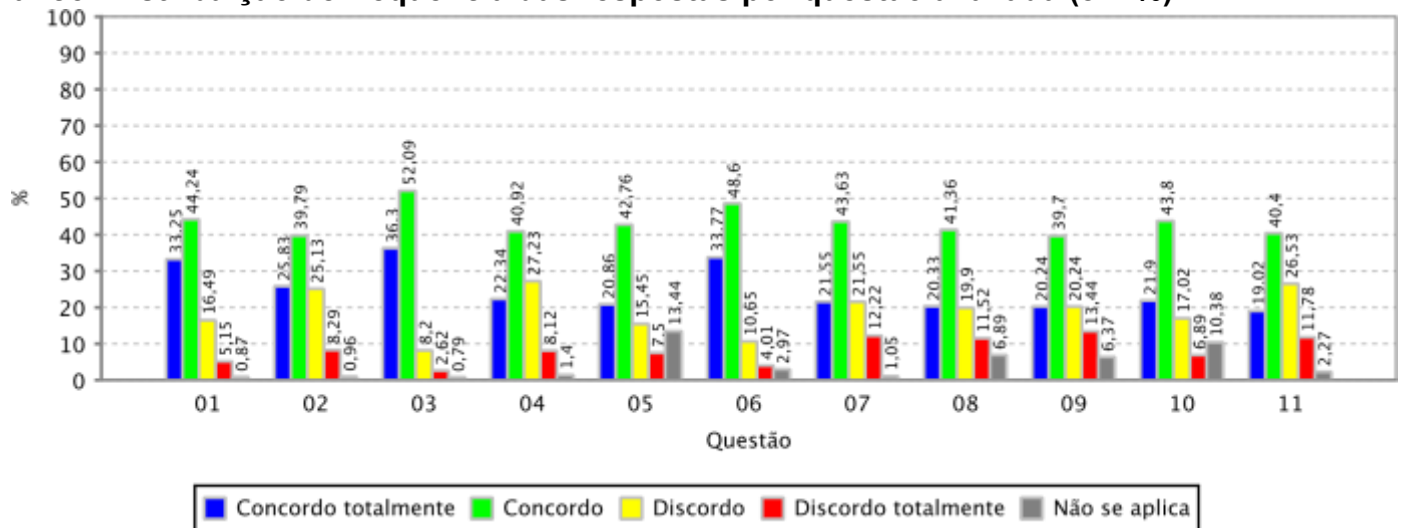


EMITIDO EM 31/03/2023 07:44:29

RESULTADO AGREGADO DA AVALIAÇÃO INSTITUCIONAL DE INFRAESTRUTURA DE CURSO REALIZADA
PELOS DISCENTES - MEC

Informações gerais:

Gráfico: Distribuição de frequência das respostas por questão avaliada (em %)



Unidade Acadêmica:

CENTRO DE TECNOLOGIA

Período Letivo:

2022.1

Quantidade de discentes aptos a avaliar:

3.798

Quantidade de avaliações realizadas:

1.237 (32,57% dos docentes aptos)

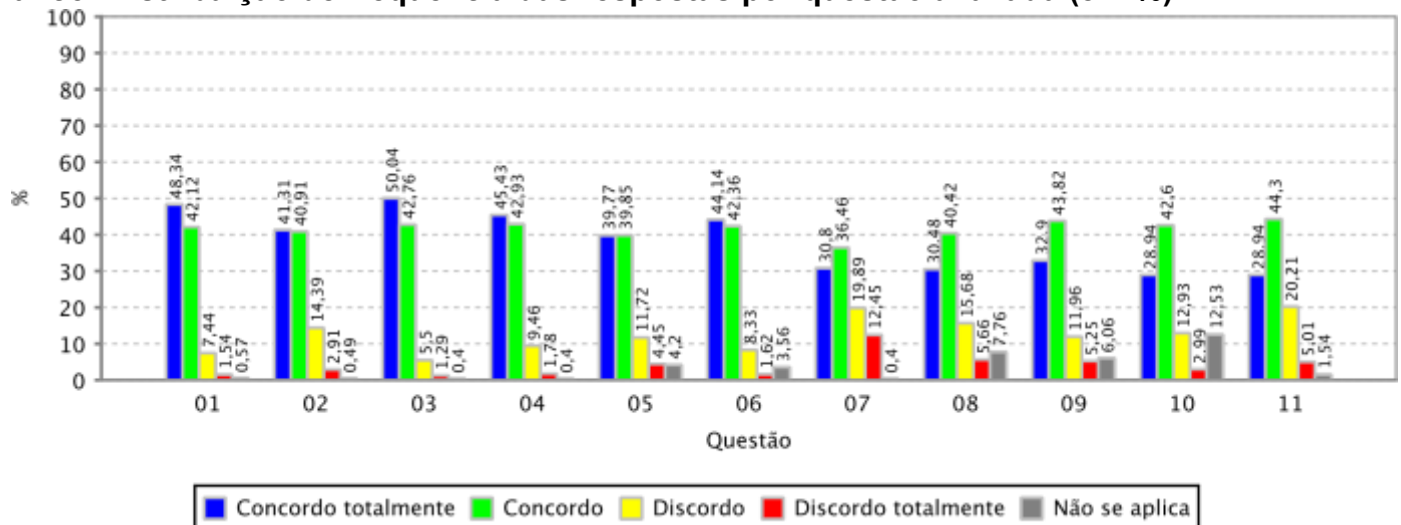


EMITIDO EM 31/03/2023 07:44:29

RESULTADO AGREGADO DA AVALIAÇÃO INSTITUCIONAL DE INFRAESTRUTURA DE CURSO REALIZADA
PELOS DISCENTES - MEC

Informações gerais:

Gráfico: Distribuição de frequência das respostas por questão avaliada (em %)



Unidade Acadêmica:

FAC DE FARMACIA ODONTOLOGIA E ENFERMAGEM

Periodo Letivo:

2022.1

Quantidade de discentes aptos a avaliar:

1.188

Quantidade de avaliações realizadas:

386 (32,49% dos docentes aptos)

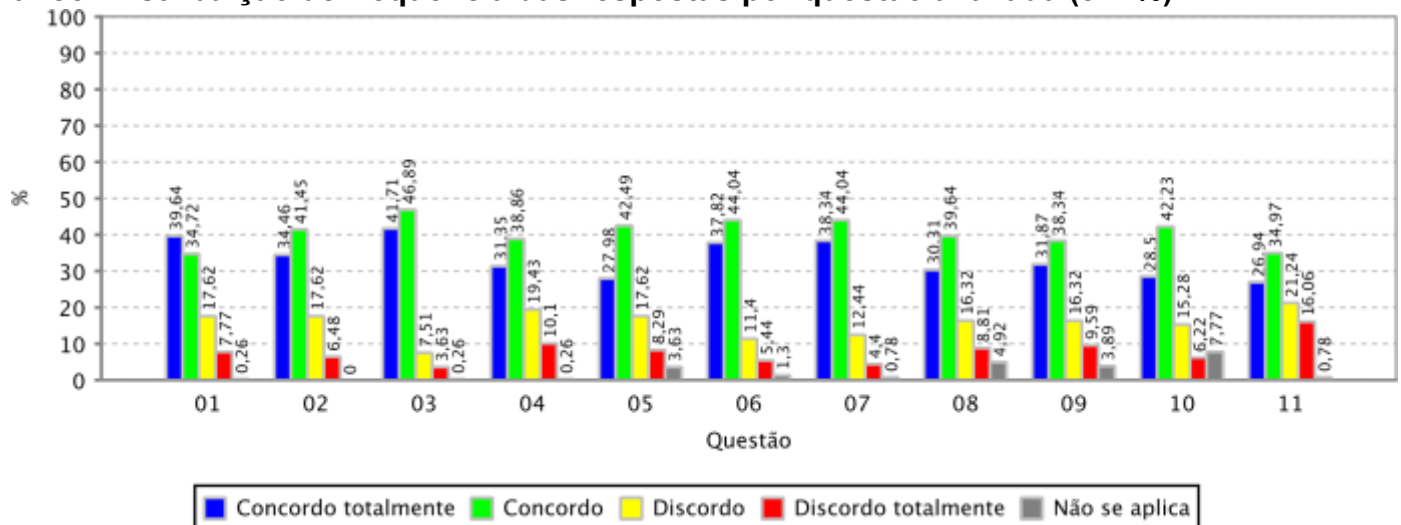


EMITIDO EM 31/03/2023 07:44:29

RESULTADO AGREGADO DA AVALIAÇÃO INSTITUCIONAL DE INFRAESTRUTURA DE CURSO REALIZADA PELOS DISCENTES - MEC

Informações gerais:

Gráfico: Distribuição de frequência das respostas por questão avaliada (em %)



Unidade Acadêmica:

FAC ECON ADM ATUARIA E CONTABILIDADE

Periodo Letivo:

2022.1

Quantidade de discentes aptos a avaliar:

2.689

Quantidade de avaliações realizadas:

958 (35,63% dos docentes aptos)

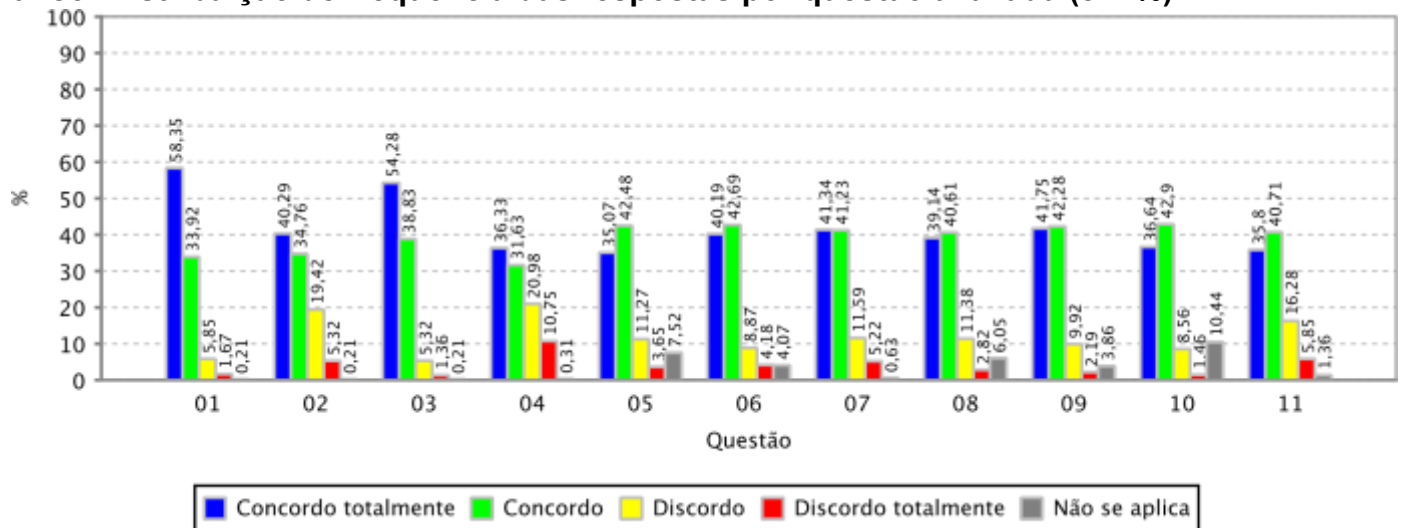


EMITIDO EM 31/03/2023 07:44:29

RESULTADO AGREGADO DA AVALIAÇÃO INSTITUCIONAL DE INFRAESTRUTURA DE CURSO REALIZADA
PELOS DISCENTES - MEC

Informações gerais:

Gráfico: Distribuição de frequência das respostas por questão avaliada (em %)



Unidade Acadêmica:

FACULDADE DE DIREITO

Período Letivo:

2022.1

Quantidade de discentes aptos a avaliar:

920

Quantidade de avaliações realizadas:

211 (22,93% dos docentes aptos)

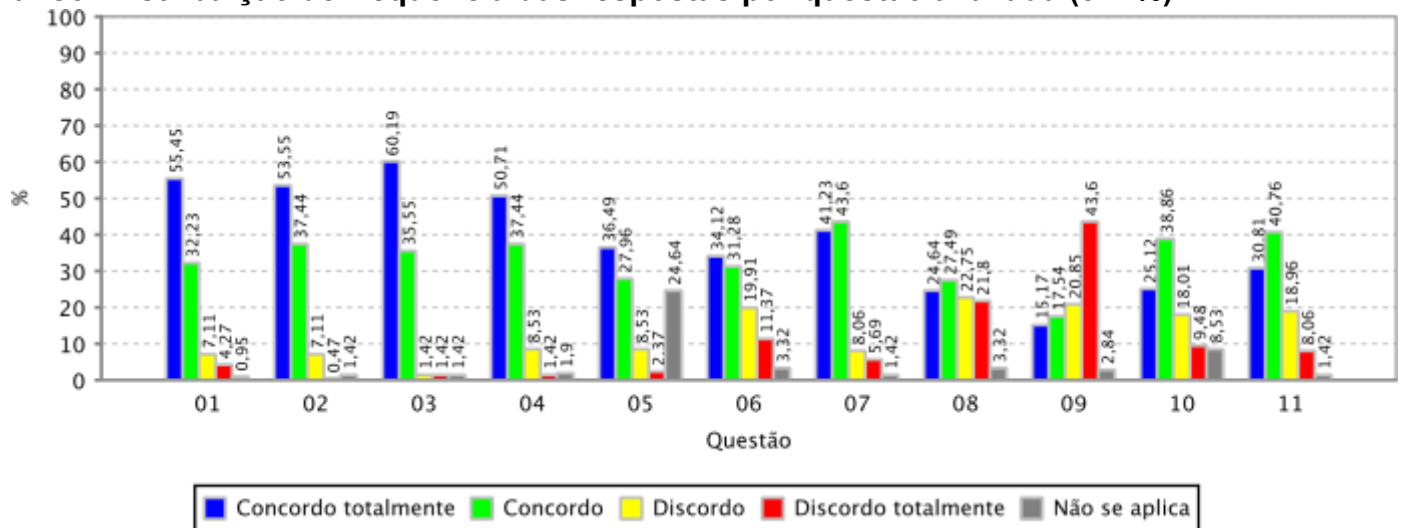


EMITIDO EM 31/03/2023 07:44:29

RESULTADO AGREGADO DA AVALIAÇÃO INSTITUCIONAL DE INFRAESTRUTURA DE CURSO REALIZADA
PELOS DISCENTES - MEC

Informações gerais:

Gráfico: Distribuição de frequência das respostas por questão avaliada (em %)



Unidade Acadêmica:

FACULDADE DE EDUCACAO

Periodo Letivo:

2022.1

Quantidade de discentes aptos a avaliar:

767

Quantidade de avaliações realizadas:

321 (41,85% dos docentes aptos)

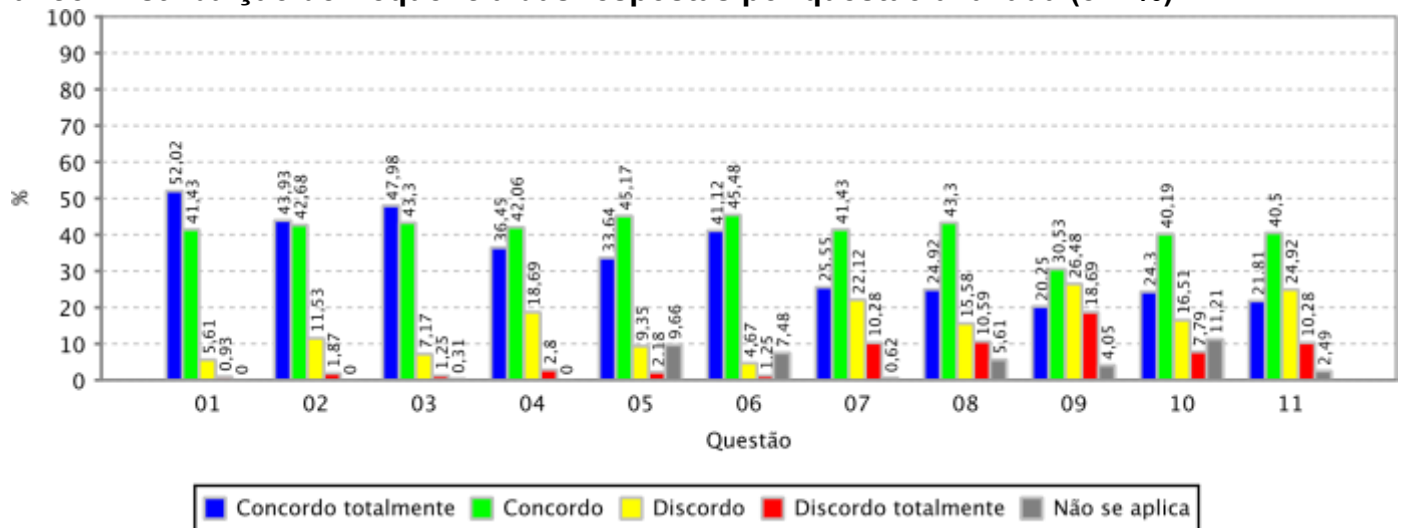


EMITIDO EM 31/03/2023 07:44:29

RESULTADO AGREGADO DA AVALIAÇÃO INSTITUCIONAL DE INFRAESTRUTURA DE CURSO REALIZADA PELOS DISCENTES - MEC

Informações gerais:

Gráfico: Distribuição de frequência das respostas por questão avaliada (em %)



Unidade Acadêmica:

FACULDADE DE MEDICINA

Período Letivo:

2022.1

Quantidade de discentes aptos a avaliar:

1.137

Quantidade de avaliações realizadas:

358 (31,49% dos docentes aptos)

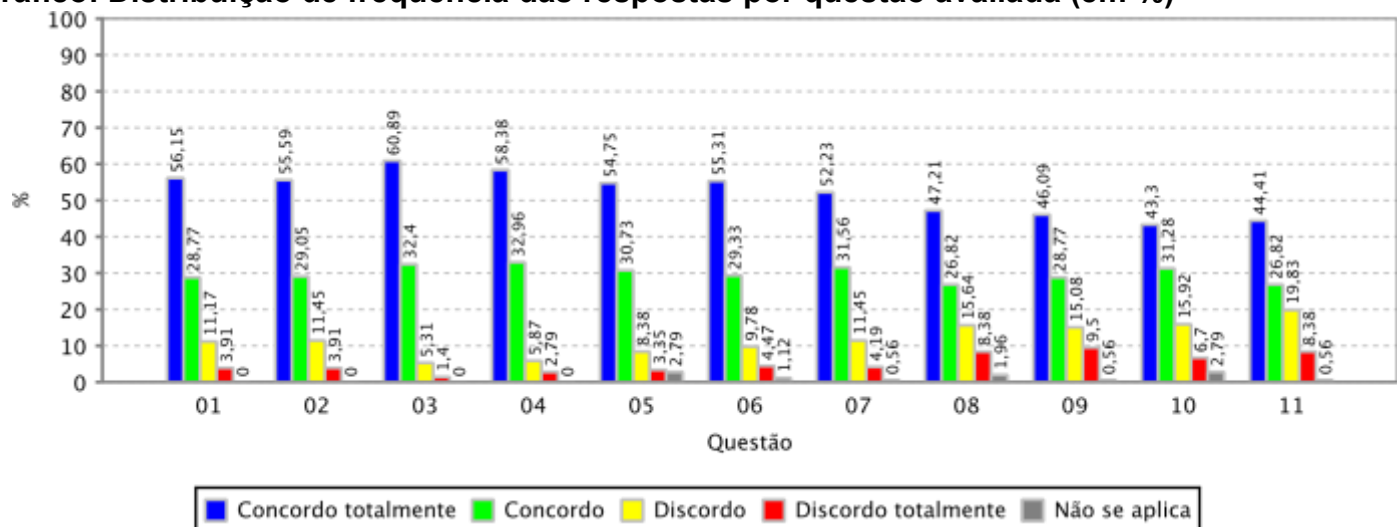


EMITIDO EM 31/03/2023 07:44:29

RESULTADO AGREGADO DA AVALIAÇÃO INSTITUCIONAL DE INFRAESTRUTURA DE CURSO REALIZADA PELOS DISCENTES - MEC

Informações gerais:

Gráfico: Distribuição de frequência das respostas por questão avaliada (em %)



Unidade Acadêmica:

INSTITUTO DE CIENCIAS DO MAR

Periodo Letivo:

2022.1

Quantidade de discentes aptos a avaliar:

295

Quantidade de avaliações realizadas:

142 (48,14% dos docentes aptos)

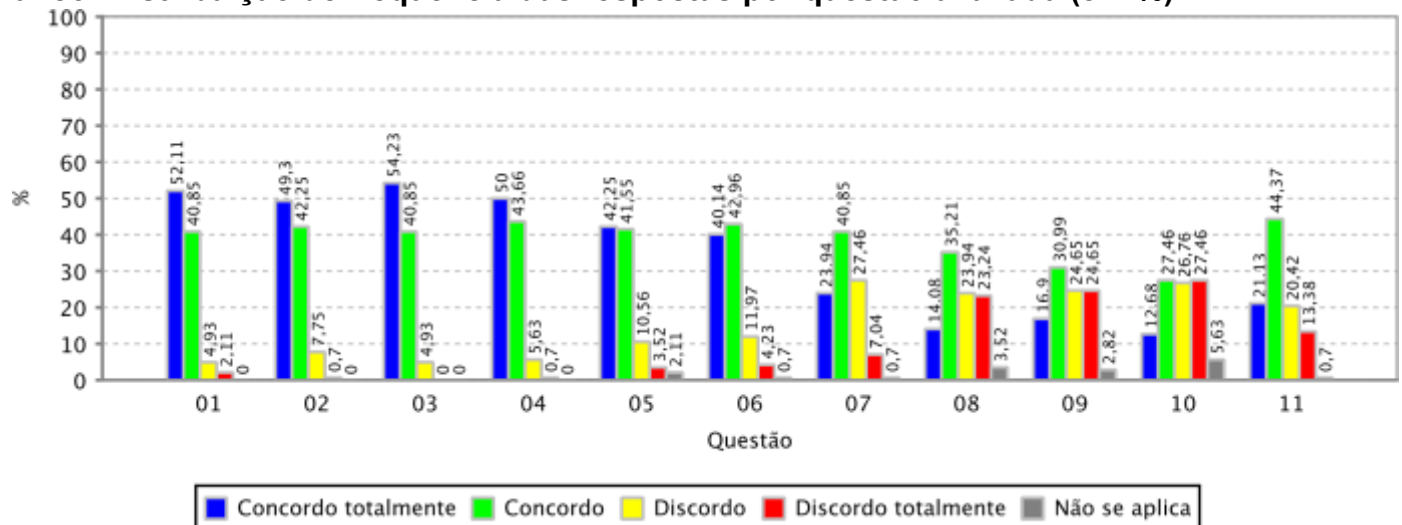


EMITIDO EM 31/03/2023 07:44:29

RESULTADO AGREGADO DA AVALIAÇÃO INSTITUCIONAL DE INFRAESTRUTURA DE CURSO REALIZADA
PELOS DISCENTES - MEC

Informações gerais:

Gráfico: Distribuição de frequência das respostas por questão avaliada (em %)



Unidade Acadêmica:

INSTITUTO DE CULTURA E ARTE

Período Letivo:

2022.1

Quantidade de discentes aptos a avaliar:

1.906

Quantidade de avaliações realizadas:

654 (34,31% dos docentes aptos)

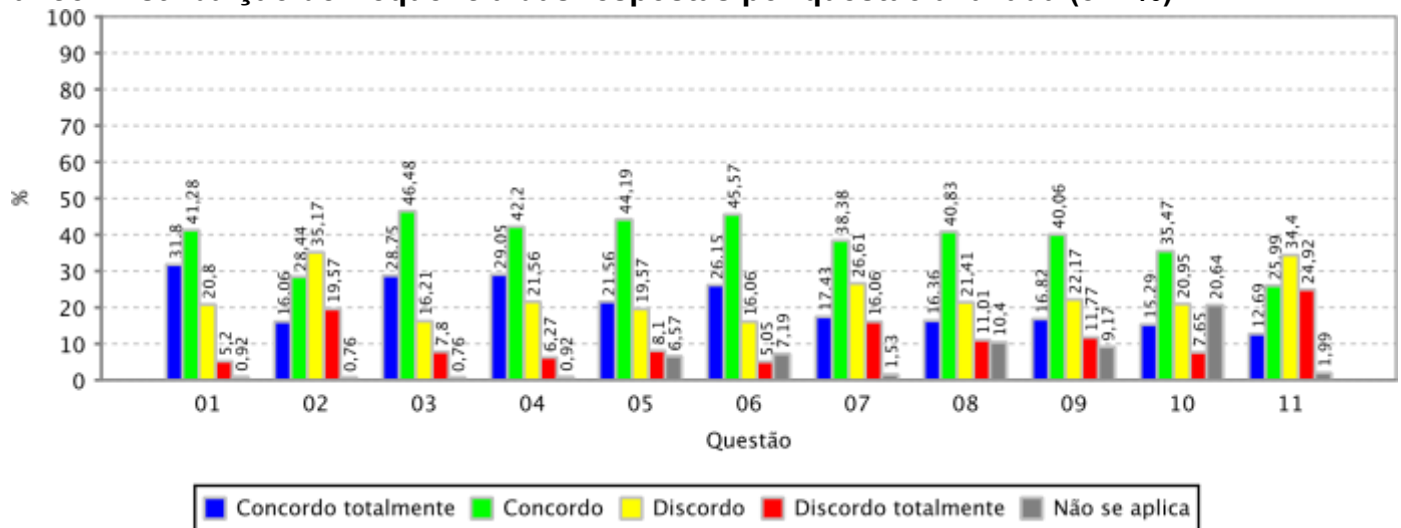


EMITIDO EM 31/03/2023 07:44:29

RESULTADO AGREGADO DA AVALIAÇÃO INSTITUCIONAL DE INFRAESTRUTURA DE CURSO REALIZADA
PELOS DISCENTES - MEC

Informações gerais:

Gráfico: Distribuição de frequência das respostas por questão avaliada (em %)



Unidade Acadêmica:

INSTITUTO DE EDUCACAO FISICA E ESPORTES

Periodo Letivo:

2022.1

Quantidade de discentes aptos a avaliar:

689

Quantidade de avaliações realizadas:

255 (37,01% dos docentes aptos)

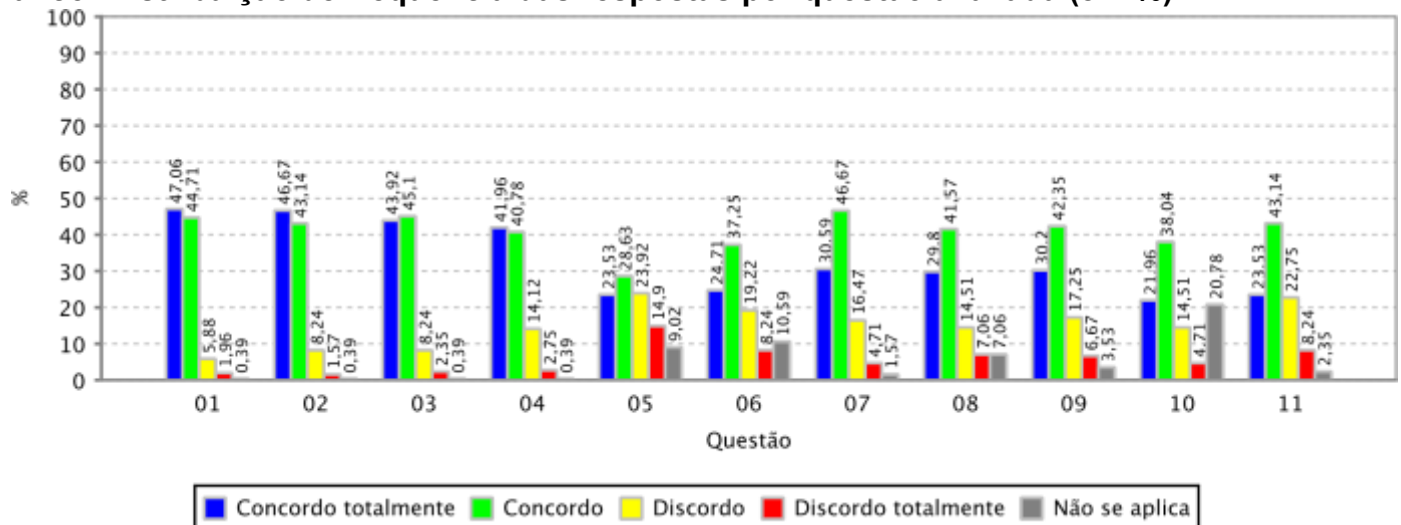


EMITIDO EM 31/03/2023 07:44:29

RESULTADO AGREGADO DA AVALIAÇÃO INSTITUCIONAL DE INFRAESTRUTURA DE CURSO REALIZADA
PELOS DISCENTES - MEC

Informações gerais:

Gráfico: Distribuição de frequência das respostas por questão avaliada (em %)



Unidade Acadêmica:

INSTITUTO UNIVERSIDADE VIRTUAL

Periodo Letivo:

2022.1

Quantidade de discentes aptos a avaliar:

569

Quantidade de avaliações realizadas:

248 (43,59% dos docentes aptos)

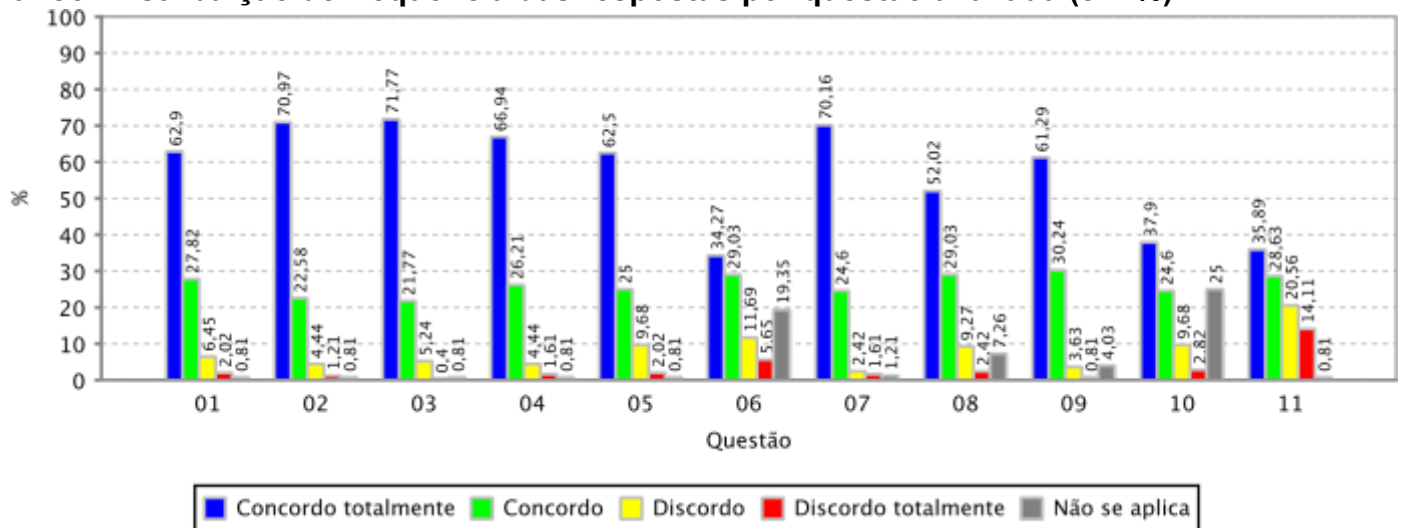


EMITIDO EM 31/03/2023 07:44:29

RESULTADO AGREGADO DA AVALIAÇÃO INSTITUCIONAL DE INFRAESTRUTURA DE CURSO REALIZADA PELOS DISCENTES - MEC

Informações gerais:

Gráfico: Distribuição de frequência das respostas por questão avaliada (em %)





RESULTADO AGREGADO DA AVALIAÇÃO INSTITUCIONAL DE TURMAS REALIZADA PELOS DOCENTES - MEC

Relação das questões avaliadas:

- 01 Os alunos foram assíduos.
- 02 Os alunos foram pontuais.
- 03 Os alunos demonstraram motivação para o aprendizado.
- 04 Os alunos tiveram postura adequada ao processo de ensino e aprendizado (polidez, respeito, etc.).
- 05 Os alunos tinham as competências cognitivas adequadas para cursar a disciplina (ou módulo).
- 06 Os alunos demonstraram envolvimento com as atividades de ensino-aprendizado.
- 07 Os alunos demonstraram responsabilidade na execução das atividades acadêmicas solicitadas.

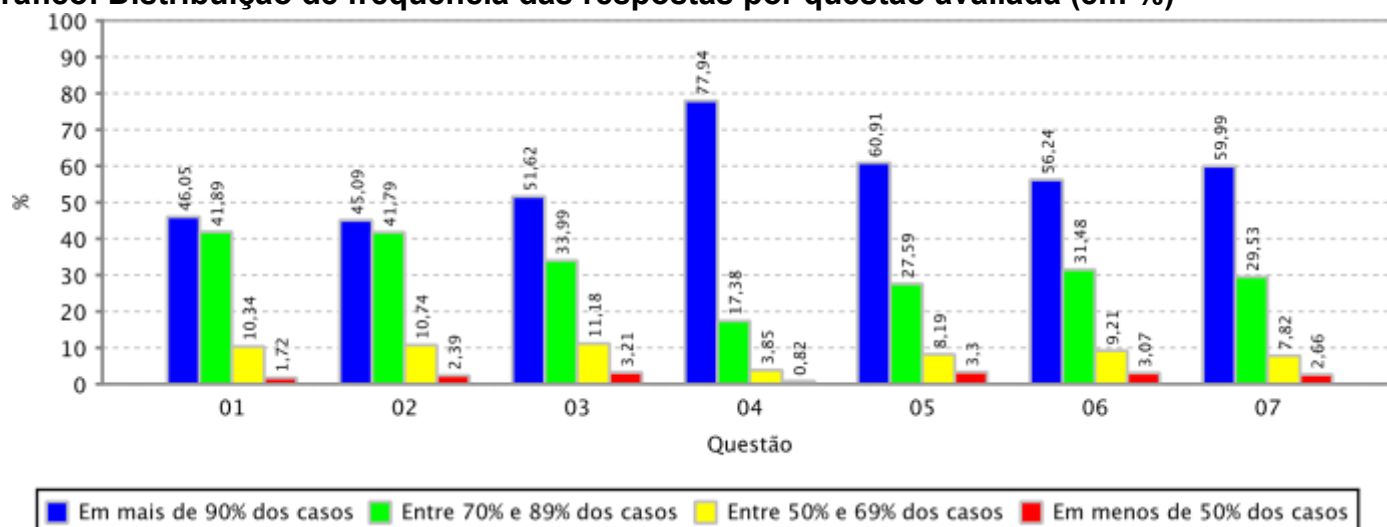


RESULTADO AGREGADO DA AVALIAÇÃO INSTITUCIONAL DE TURMAS REALIZADA PELOS DOCENTES - MEC

Informações gerais:

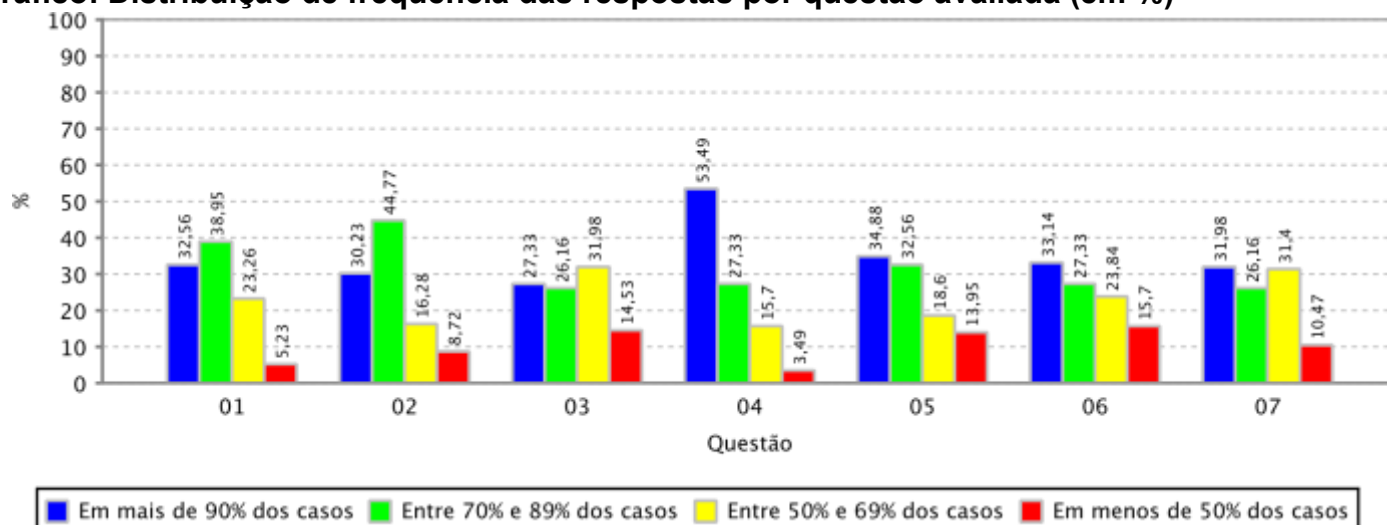
Instituição:	UNIVERSIDADE FEDERAL DO CEARA
Periodo Letivo:	2022.1
Qtde. de Docentes por Turma Aptos a Avaliar:	6.654
Qtde. de Avaliações de Docentes por Turma Realizadas:	5.114 (76,86% dos docentes aptos)
Qtde. de Turmas Aptas a Serem Avaliadas:	4.478
Qtde. de Turmas Avaliadas:	3.912 (87,36% das turmas avaliadas)

Gráfico: Distribuição de frequência das respostas por questão avaliada (em %)



Unidade Acadêmica:	CAMPUS DA UFC DE CRATEUS
Periodo Letivo:	2022.1
Qtde. de Docentes por Turma Aptos a Avaliar:	181
Qtde. de Avaliações de Docentes por Turma Realizadas:	172 (95,03% dos docentes aptos)
Qtde. de Turmas Aptas a Serem Avaliadas:	161
Qtde. de Turmas Avaliadas:	152 (94,41% das turmas avaliadas)

Gráfico: Distribuição de frequência das respostas por questão avaliada (em %)



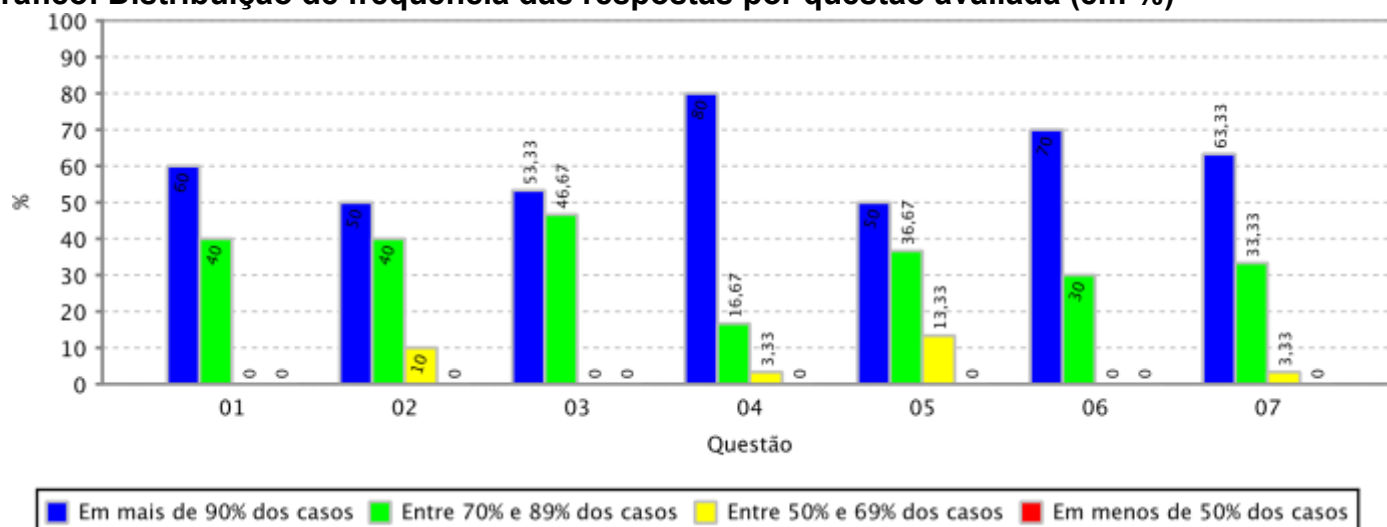


RESULTADO AGREGADO DA AVALIAÇÃO INSTITUCIONAL DE TURMAS REALIZADA PELOS DOCENTES - MEC

Informações gerais:

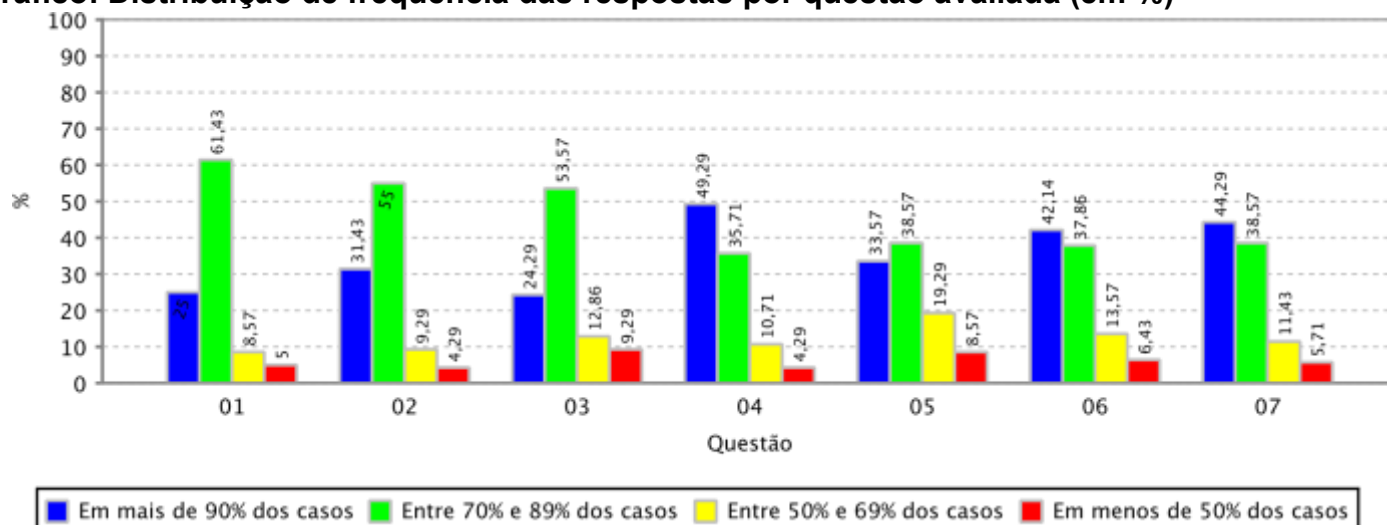
Unidade Acadêmica:	CAMPUS DA UFC DE ITAPEJE
Periodo Letivo:	2022.1
Qtde. de Docentes por Turma Aptos a Avaliar:	30
Qtde. de Avaliações de Docentes por Turma Realizadas:	30 (100,00% dos docentes aptos)
Qtde. de Turmas Aptas a Serem Avaliadas:	30
Qtde. de Turmas Avaliadas:	30 (100,00% das turmas avaliadas)

Gráfico: Distribuição de frequência das respostas por questão avaliada (em %)



Unidade Acadêmica:	CAMPUS DA UFC DE RUSSAS
Periodo Letivo:	2022.1
Qtde. de Docentes por Turma Aptos a Avaliar:	142
Qtde. de Avaliações de Docentes por Turma Realizadas:	140 (98,59% dos docentes aptos)
Qtde. de Turmas Aptas a Serem Avaliadas:	138
Qtde. de Turmas Avaliadas:	137 (99,28% das turmas avaliadas)

Gráfico: Distribuição de frequência das respostas por questão avaliada (em %)



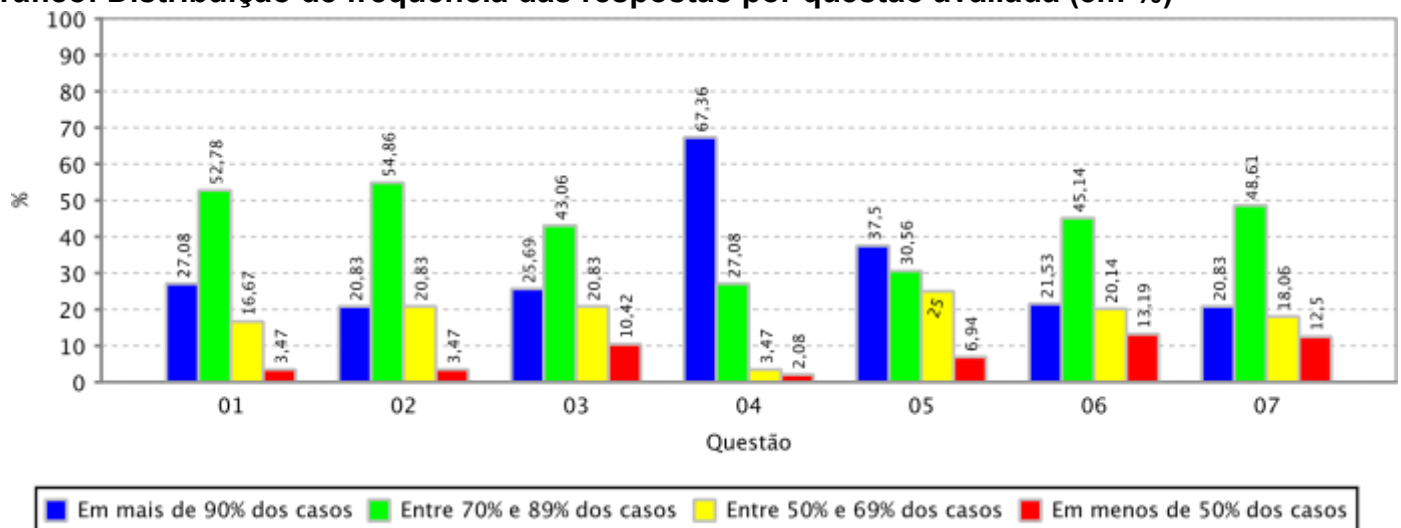


RESULTADO AGREGADO DA AVALIAÇÃO INSTITUCIONAL DE TURMAS REALIZADA PELOS DOCENTES - MEC

Informações gerais:

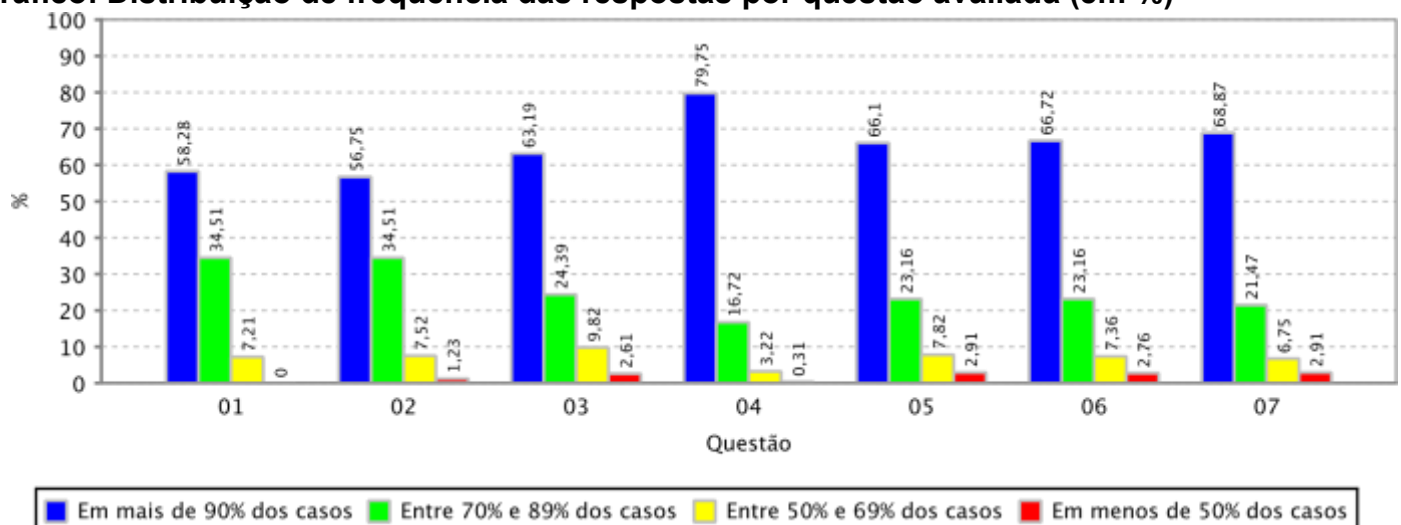
Unidade Acadêmica:	CAMPUS DA UFC EM QUIXADA/DIRETORIA
Periodo Letivo:	2022.1
Qtde. de Docentes por Turma Aptos a Avaliar:	144
Qtde. de Avaliações de Docentes por Turma Realizadas:	144 (100,00% dos docentes aptos)
Qtde. de Turmas Aptas a Serem Avaliadas:	144
Qtde. de Turmas Avaliadas:	144 (100,00% das turmas avaliadas)

Gráfico: Distribuição de frequência das respostas por questão avaliada (em %)



Unidade Acadêmica:	CAMPUS DA UFC EM SOBRAL/DIRETORIA
Periodo Letivo:	2022.1
Qtde. de Docentes por Turma Aptos a Avaliar:	854
Qtde. de Avaliações de Docentes por Turma Realizadas:	652 (76,35% dos docentes aptos)
Qtde. de Turmas Aptas a Serem Avaliadas:	457
Qtde. de Turmas Avaliadas:	423 (92,56% das turmas avaliadas)

Gráfico: Distribuição de frequência das respostas por questão avaliada (em %)



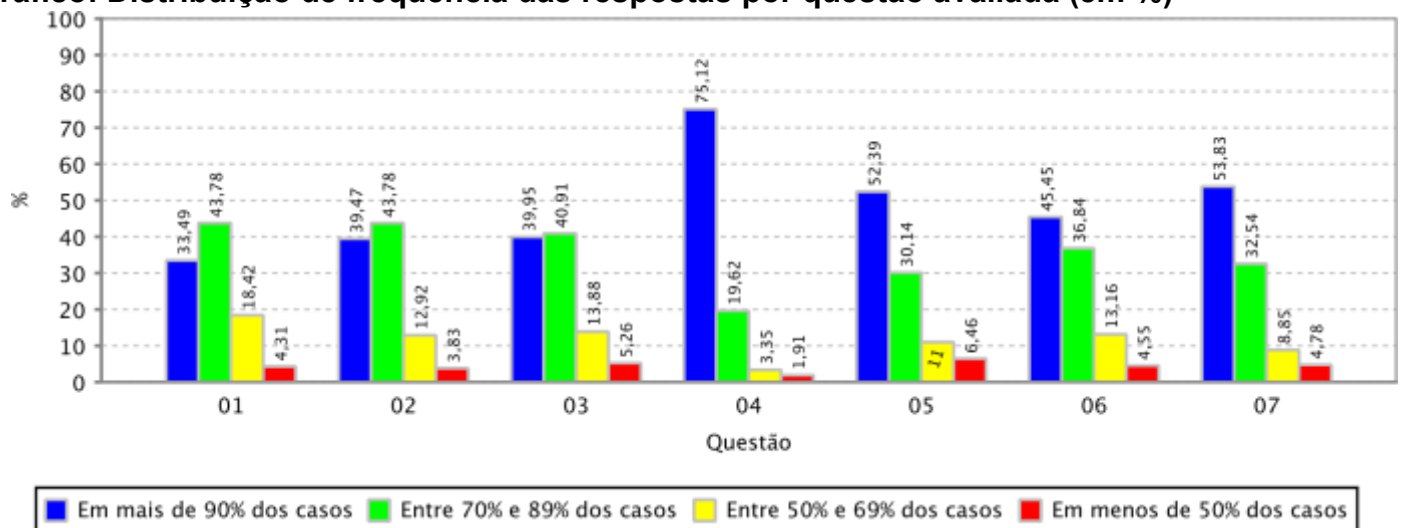


RESULTADO AGREGADO DA AVALIAÇÃO INSTITUCIONAL DE TURMAS REALIZADA PELOS DOCENTES - MEC

Informações gerais:

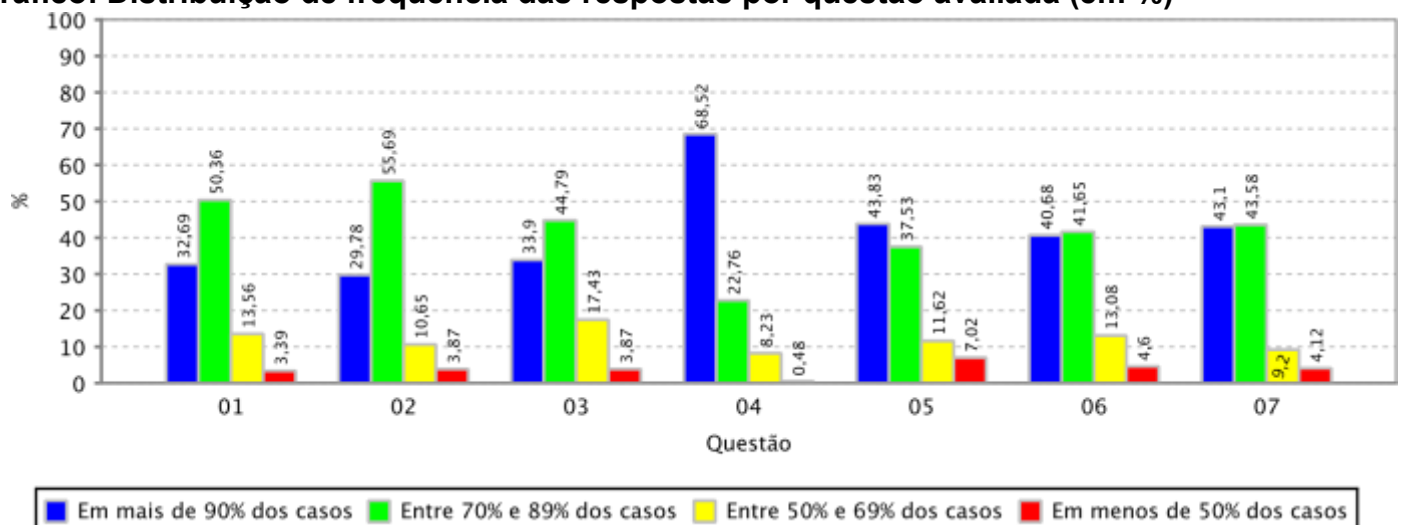
Unidade Acadêmica:	CENTRO DE CIENCIAS
Periodo Letivo:	2022.1
Qtde. de Docentes por Turma Aptos a Avaliar:	521
Qtde. de Avaliações de Docentes por Turma Realizadas:	418 (80,23% dos docentes aptos)
Qtde. de Turmas Aptas a Serem Avaliadas:	423
Qtde. de Turmas Avaliadas:	354 (83,69% das turmas avaliadas)

Gráfico: Distribuição de frequência das respostas por questão avaliada (em %)



Unidade Acadêmica:	CENTRO DE CIENCIAS AGRARIAS
Periodo Letivo:	2022.1
Qtde. de Docentes por Turma Aptos a Avaliar:	497
Qtde. de Avaliações de Docentes por Turma Realizadas:	413 (83,10% dos docentes aptos)
Qtde. de Turmas Aptas a Serem Avaliadas:	425
Qtde. de Turmas Avaliadas:	379 (89,18% das turmas avaliadas)

Gráfico: Distribuição de frequência das respostas por questão avaliada (em %)



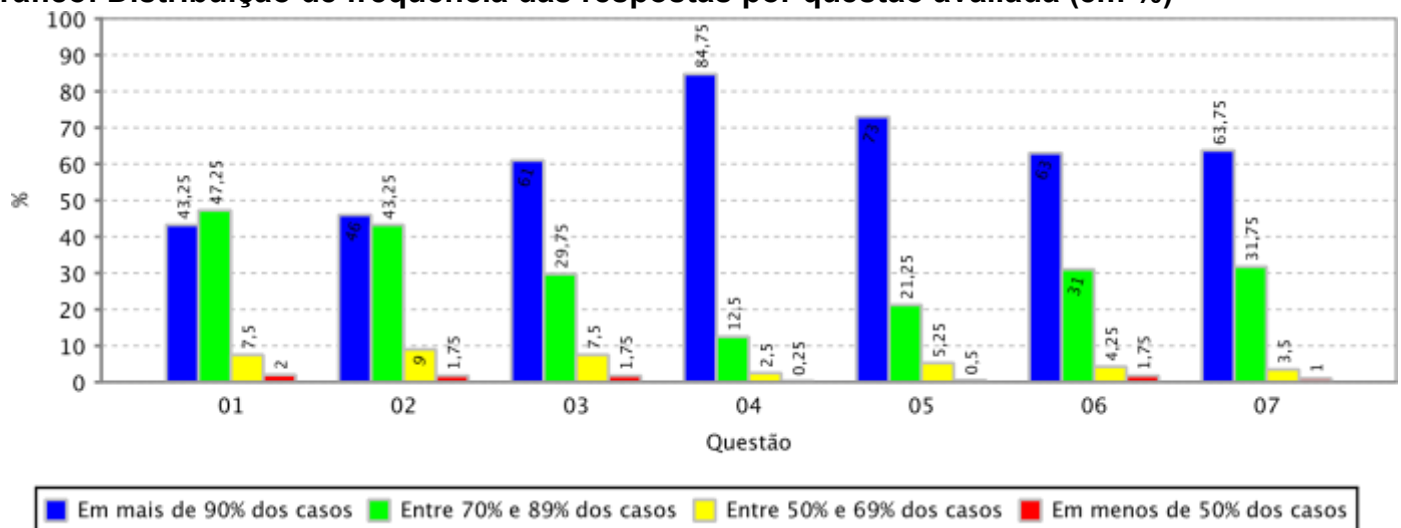


RESULTADO AGREGADO DA AVALIAÇÃO INSTITUCIONAL DE TURMAS REALIZADA PELOS DOCENTES - MEC

Informações gerais:

Unidade Acadêmica:	CENTRO DE HUMANIDADES
Periodo Letivo:	2022.1
Qtde. de Docentes por Turma Aptos a Avaliar:	495
Qtde. de Avaliações de Docentes por Turma Realizadas:	400 (80,81% dos docentes aptos)
Qtde. de Turmas Aptas a Serem Avaliadas:	432
Qtde. de Turmas Avaliadas:	356 (82,41% das turmas avaliadas)

Gráfico: Distribuição de frequência das respostas por questão avaliada (em %)



Unidade Acadêmica: CENTRO DE TECNOLOGIA

Periodo Letivo: 2022.1

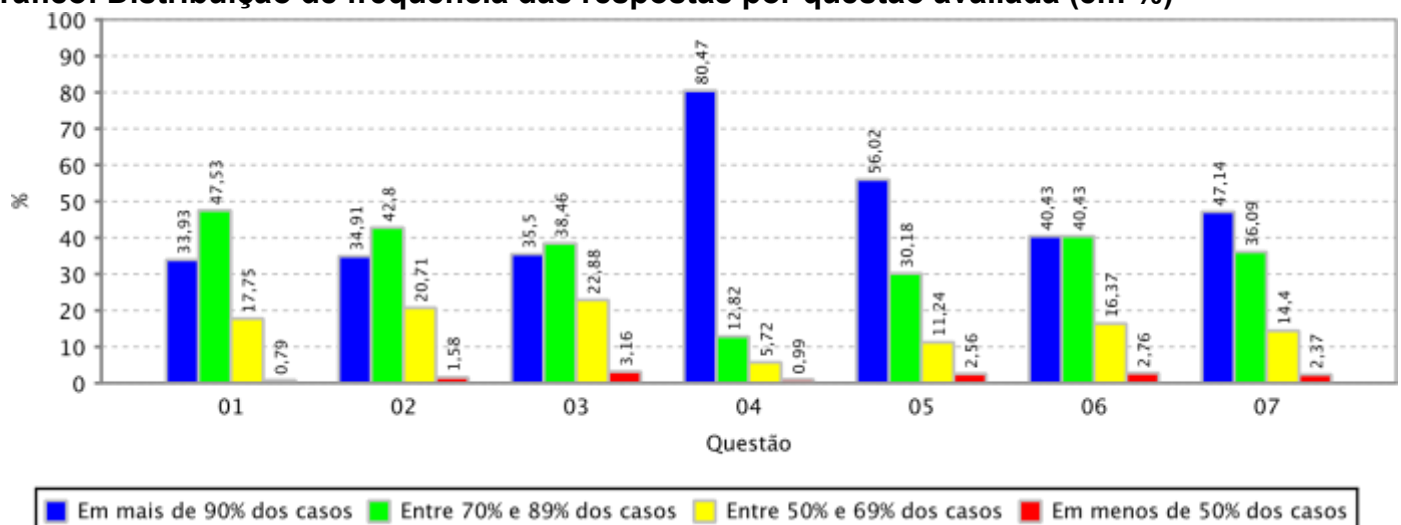
Qtde. de Docentes por Turma Aptos a Avaliar: 629

Qtde. de Avaliações de Docentes por Turma Realizadas: 507 (80,60% dos docentes aptos)

Qtde. de Turmas Aptas a Serem Avaliadas: 546

Qtde. de Turmas Avaliadas: 461 (84,43% das turmas avaliadas)

Gráfico: Distribuição de frequência das respostas por questão avaliada (em %)



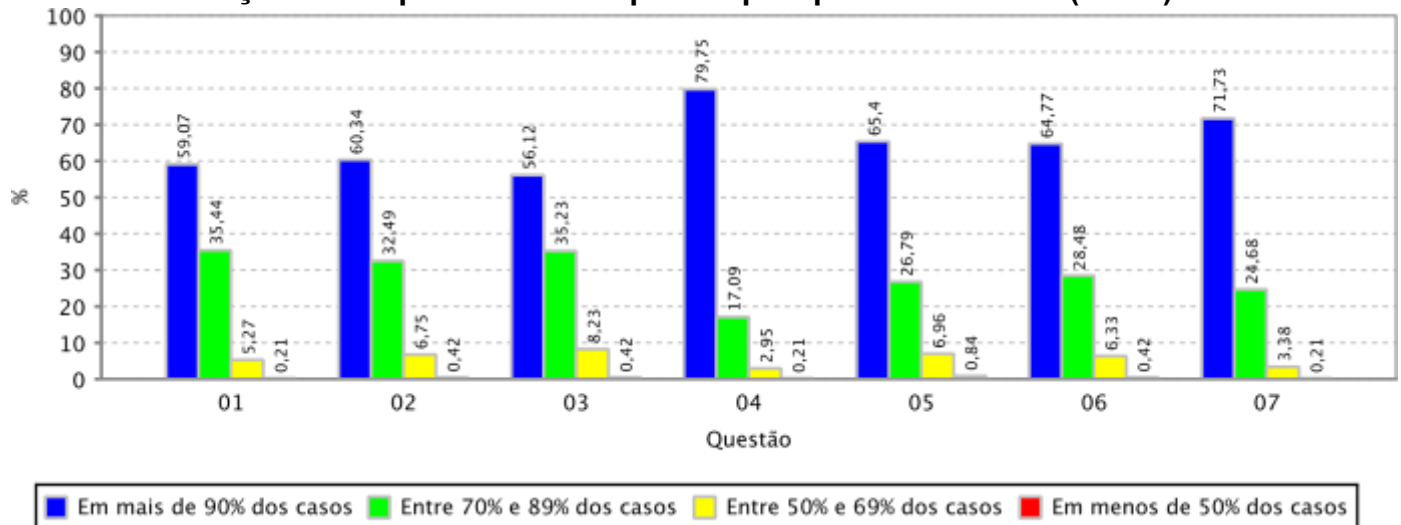


RESULTADO AGREGADO DA AVALIAÇÃO INSTITUCIONAL DE TURMAS REALIZADA PELOS DOCENTES - MEC

Informações gerais:

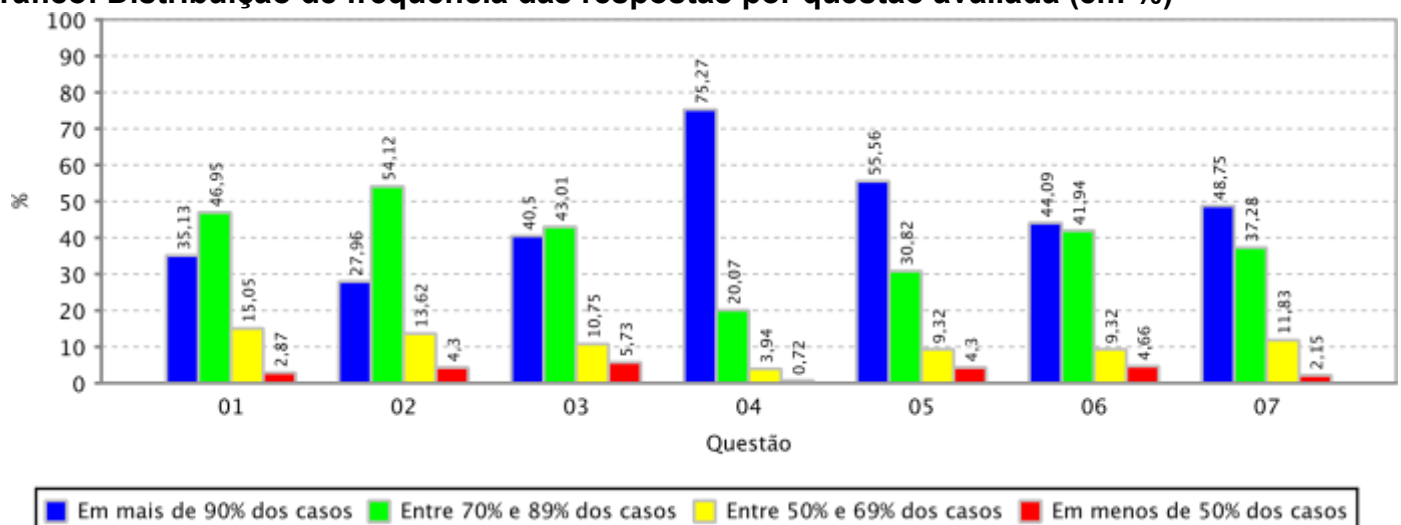
Unidade Acadêmica:	FAC DE FARMACIA ODONTOLOGIA E ENFERMAGEM
Periodo Letivo:	2022.1
Qtde. de Docentes por Turma Aptos a Avaliar:	586
Qtde. de Avaliações de Docentes por Turma Realizadas:	474 (80,89% dos docentes aptos)
Qtde. de Turmas Aptas a Serem Avaliadas:	280
Qtde. de Turmas Avaliadas:	252 (90,00% das turmas avaliadas)

Gráfico: Distribuição de frequência das respostas por questão avaliada (em %)



Unidade Acadêmica:	FAC ECON ADM ATUARIA E CONTABILIDADE
Periodo Letivo:	2022.1
Qtde. de Docentes por Turma Aptos a Avaliar:	353
Qtde. de Avaliações de Docentes por Turma Realizadas:	279 (79,04% dos docentes aptos)
Qtde. de Turmas Aptas a Serem Avaliadas:	342
Qtde. de Turmas Avaliadas:	278 (81,29% das turmas avaliadas)

Gráfico: Distribuição de frequência das respostas por questão avaliada (em %)



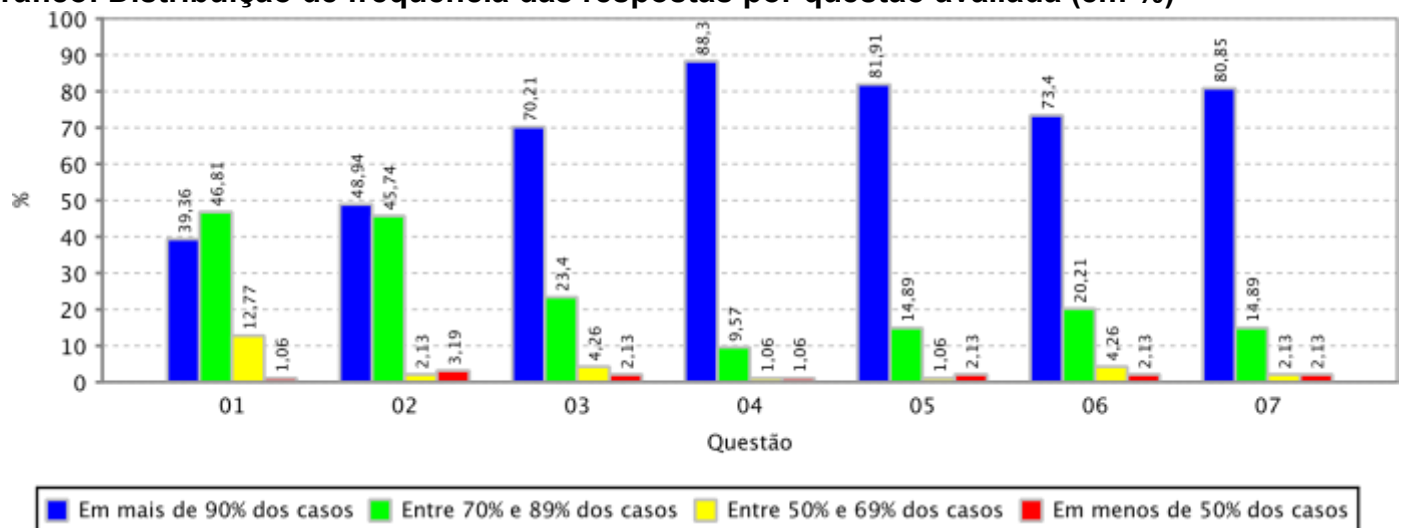


RESULTADO AGREGADO DA AVALIAÇÃO INSTITUCIONAL DE TURMAS REALIZADA PELOS DOCENTES - MEC

Informações gerais:

Unidade Acadêmica:	FACULDADE DE DIREITO
Periodo Letivo:	2022.1
Qtde. de Docentes por Turma Aptos a Avaliar:	126
Qtde. de Avaliações de Docentes por Turma Realizadas:	94 (74,60% dos docentes aptos)
Qtde. de Turmas Aptas a Serem Avaliadas:	124
Qtde. de Turmas Avaliadas:	94 (75,81% das turmas avaliadas)

Gráfico: Distribuição de frequência das respostas por questão avaliada (em %)



Unidade Acadêmica: FACULDADE DE EDUCACAO

Periodo Letivo: 2022.1

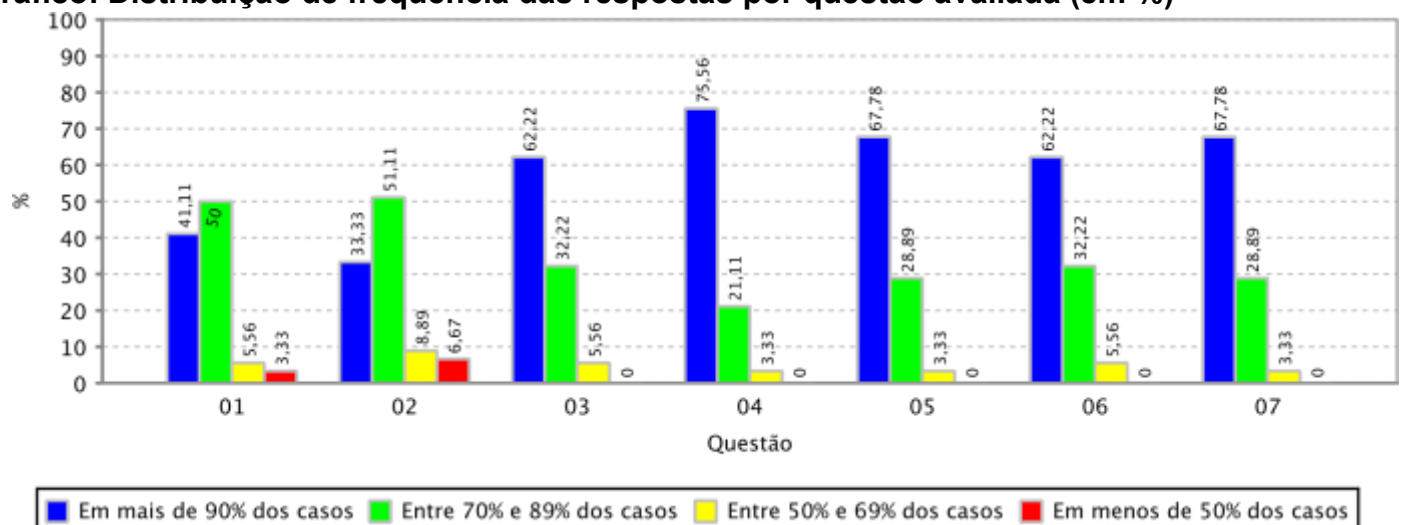
Qtde. de Docentes por Turma Aptos a Avaliar: 108

Qtde. de Avaliações de Docentes por Turma Realizadas: 90 (83,33% dos docentes aptos)

Qtde. de Turmas Aptas a Serem Avaliadas: 105

Qtde. de Turmas Avaliadas: 89 (84,76% das turmas avaliadas)

Gráfico: Distribuição de frequência das respostas por questão avaliada (em %)



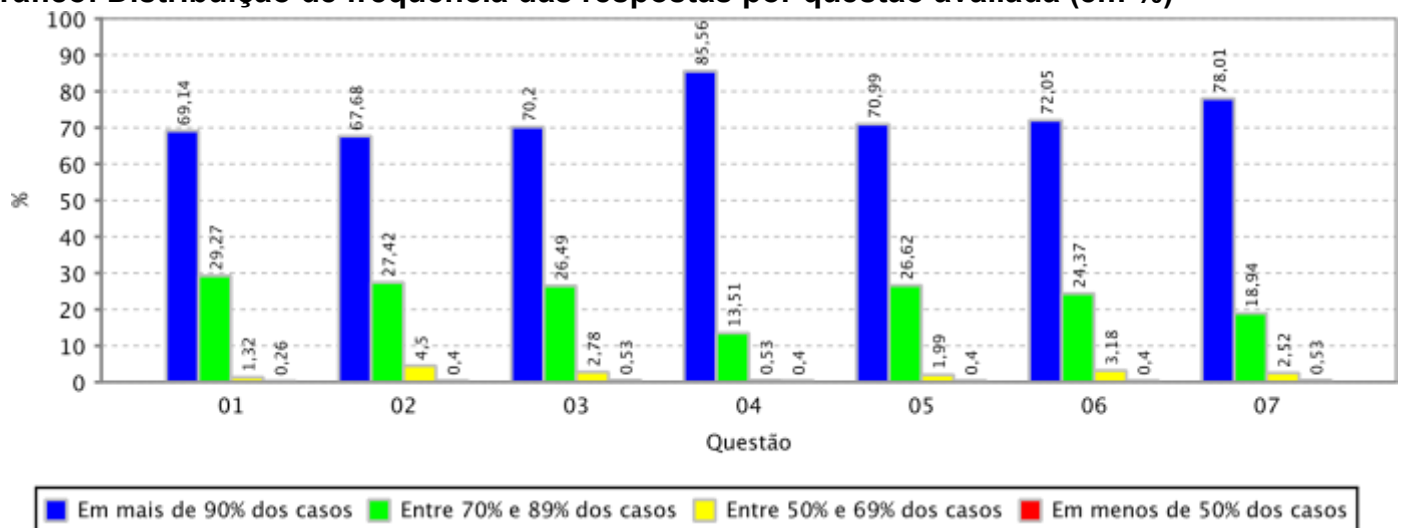


RESULTADO AGREGADO DA AVALIAÇÃO INSTITUCIONAL DE TURMAS REALIZADA PELOS DOCENTES - MEC

Informações gerais:

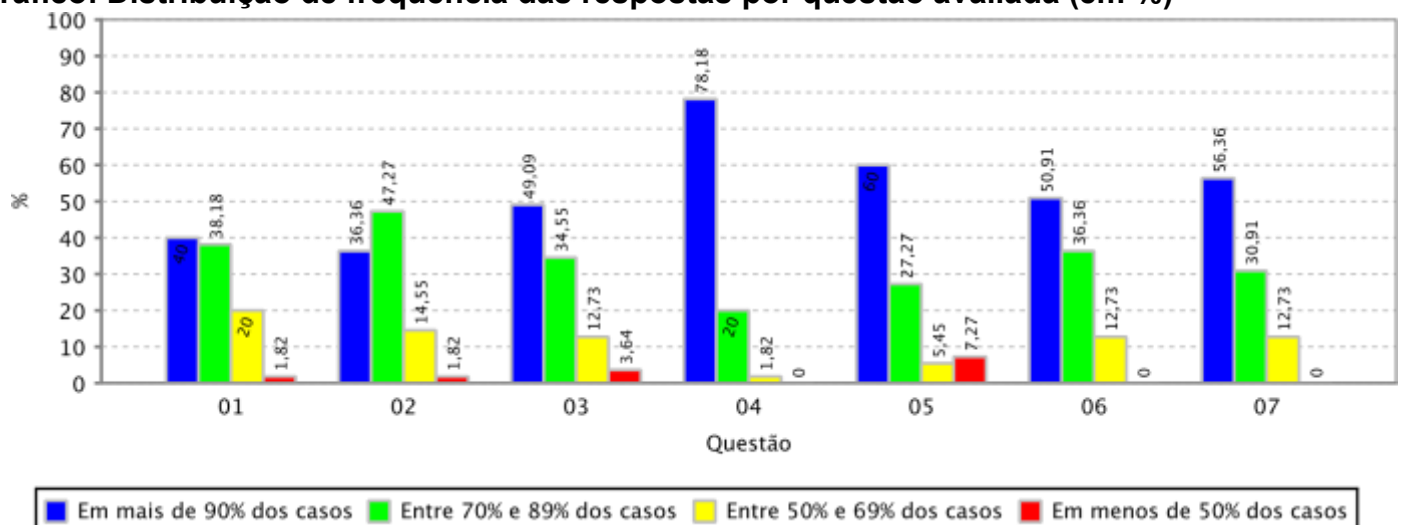
Unidade Acadêmica:	FACULDADE DE MEDICINA
Periodo Letivo:	2022.1
Qtde. de Docentes por Turma Aptos a Avaliar:	1.343
Qtde. de Avaliações de Docentes por Turma Realizadas:	755 (56,22% dos docentes aptos)
Qtde. de Turmas Aptas a Serem Avaliadas:	294
Qtde. de Turmas Avaliadas:	258 (87,76% das turmas avaliadas)

Gráfico: Distribuição de frequência das respostas por questão avaliada (em %)



Unidade Acadêmica:	INSTITUTO DE CIENCIAS DO MAR
Periodo Letivo:	2022.1
Qtde. de Docentes por Turma Aptos a Avaliar:	66
Qtde. de Avaliações de Docentes por Turma Realizadas:	55 (83,33% dos docentes aptos)
Qtde. de Turmas Aptas a Serem Avaliadas:	63
Qtde. de Turmas Avaliadas:	53 (84,13% das turmas avaliadas)

Gráfico: Distribuição de frequência das respostas por questão avaliada (em %)



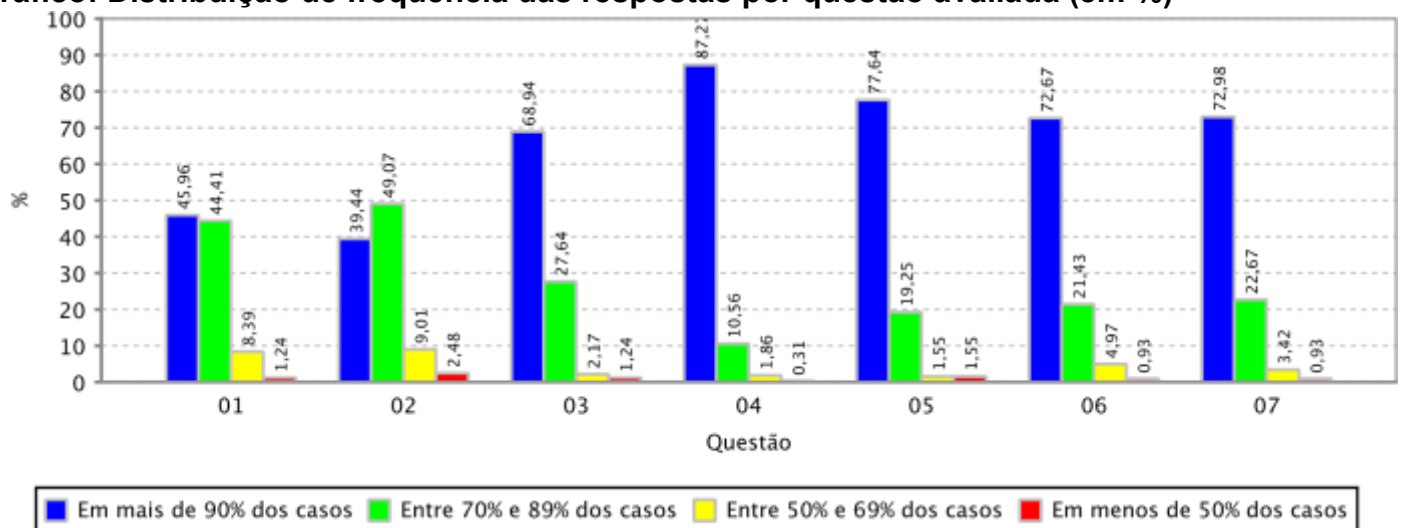


RESULTADO AGREGADO DA AVALIAÇÃO INSTITUCIONAL DE TURMAS REALIZADA PELOS DOCENTES - MEC

Informações gerais:

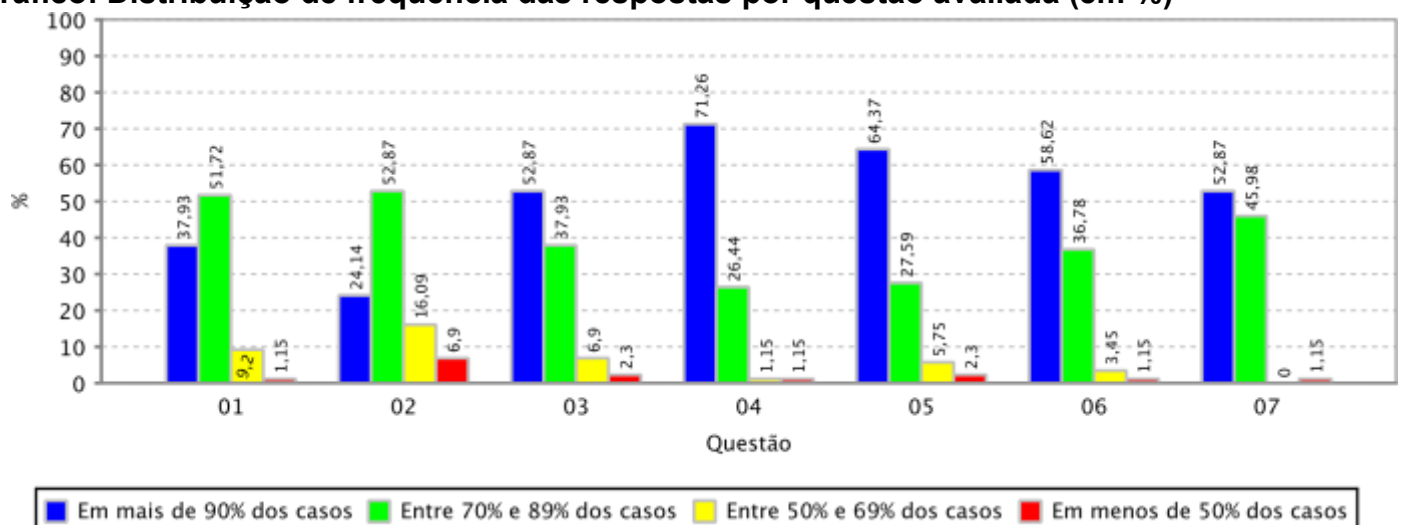
Unidade Acadêmica:	INSTITUTO DE CULTURA E ARTE
Periodo Letivo:	2022.1
Qtde. de Docentes por Turma Aptos a Avaliar:	384
Qtde. de Avaliações de Docentes por Turma Realizadas:	322 (83,85% dos docentes aptos)
Qtde. de Turmas Aptas a Serem Avaliadas:	337
Qtde. de Turmas Avaliadas:	295 (87,54% das turmas avaliadas)

Gráfico: Distribuição de frequência das respostas por questão avaliada (em %)



Unidade Acadêmica:	INSTITUTO DE EDUCACAO FISICA E ESPORTES
Periodo Letivo:	2022.1
Qtde. de Docentes por Turma Aptos a Avaliar:	90
Qtde. de Avaliações de Docentes por Turma Realizadas:	87 (96,67% dos docentes aptos)
Qtde. de Turmas Aptas a Serem Avaliadas:	88
Qtde. de Turmas Avaliadas:	85 (96,59% das turmas avaliadas)

Gráfico: Distribuição de frequência das respostas por questão avaliada (em %)



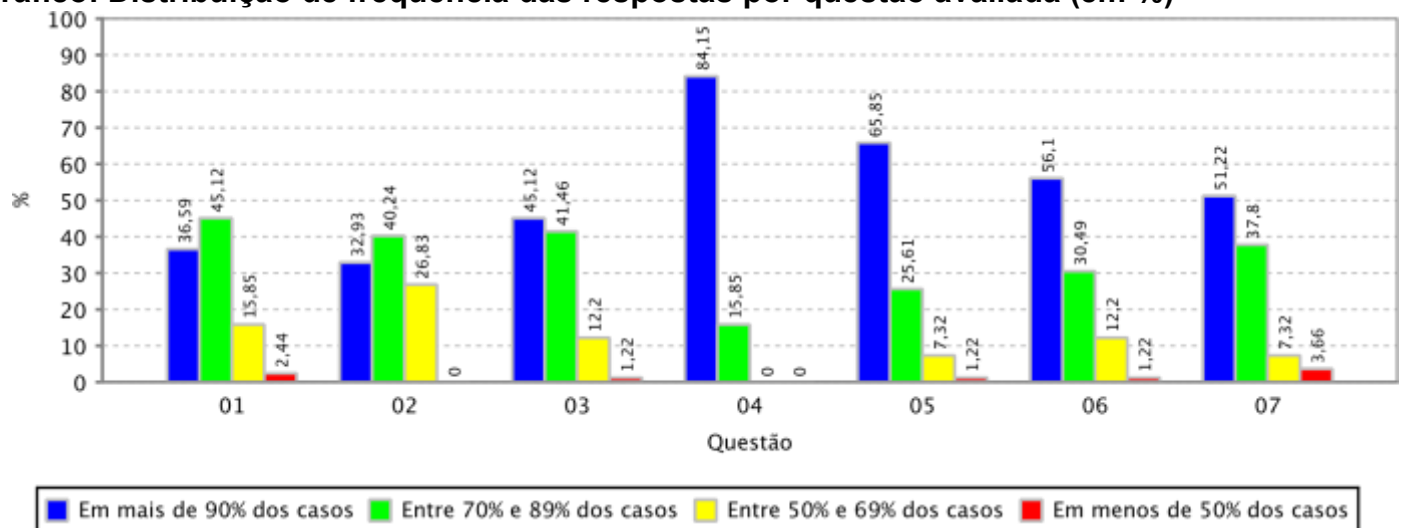


RESULTADO AGREGADO DA AVALIAÇÃO INSTITUCIONAL DE TURMAS REALIZADA PELOS DOCENTES - MEC

Informações gerais:

Unidade Acadêmica:	INSTITUTO UNIVERSIDADE VIRTUAL
Periodo Letivo:	2022.1
Qtde. de Docentes por Turma Aptos a Avaliar:	105
Qtde. de Avaliações de Docentes por Turma Realizadas:	82 (78,10% dos docentes aptos)
Qtde. de Turmas Aptas a Serem Avaliadas:	89
Qtde. de Turmas Avaliadas:	72 (80,90% das turmas avaliadas)

Gráfico: Distribuição de frequência das respostas por questão avaliada (em %)





RESULTADO AGREGADO DA AUTOAVALIAÇÃO DOS DISCENTES NA TURMA - MEC

Relação das questões avaliadas:

- 01 O nível de assiduidade (frequência) do discente às aulas foi considerado.
- 02 O nível de pontualidade do discente às aulas foi considerado.
- 03 O nível de envolvimento e de esforço pessoal do discente no decorrer da disciplina (módulo) foi considerado.
- 04 O nível de empenho do discente na execução das atividades propostas no decorrer da disciplina (módulo) foi considerado.
- 05 O nível em que os conhecimentos e as habilidades prévias do discente contribuíram para o aprendizado dele na disciplina (módulo) foi considerado.
- 06 O nível em que aumentaram os conhecimentos, as competências e as habilidades do discente como resultado desta disciplina (módulo) foi considerado.



RESULTADO AGREGADO DA AUTOAVALIAÇÃO DOS DISCENTES NA TURMA - MEC

Informações gerais:

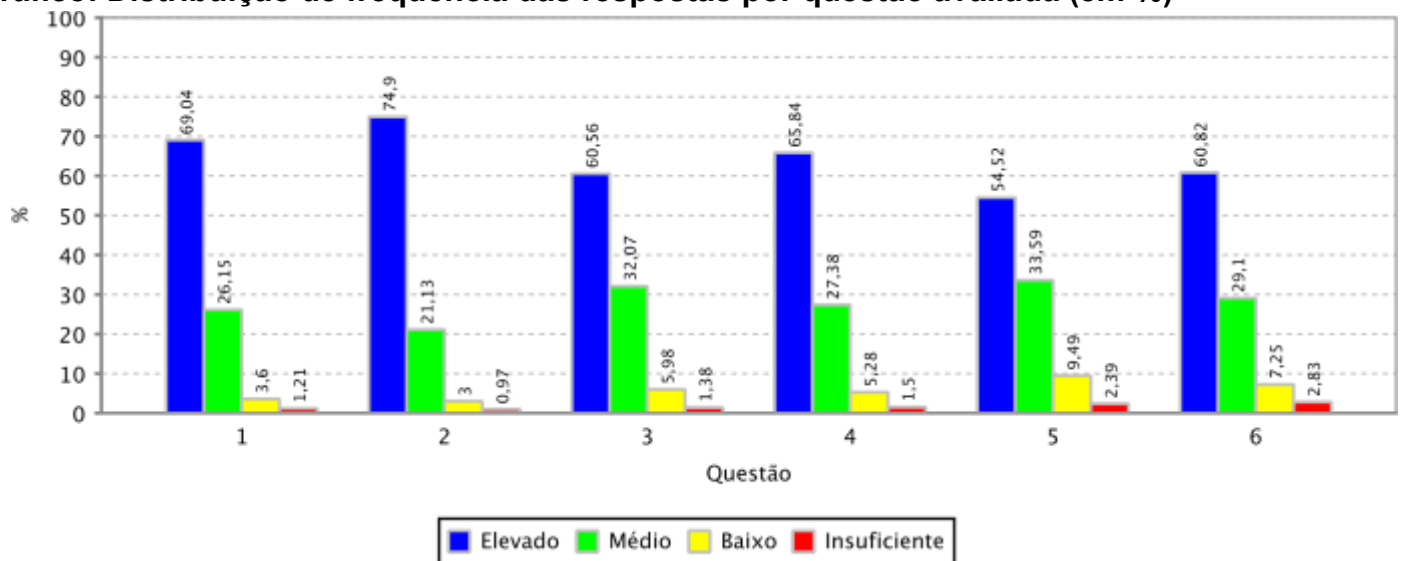
Instituição: UNIVERSIDADE FEDERAL DO CEARÁ

Período Letivo: 2022.1

Qtde. de Discentes por Turma Aptos a se Autoavaliarem: 111.884

Qtde. de Autoavaliações de Discentes por Turma Realizadas: 46.602 (41.65 % dos discentes aptos)

Gráfico: Distribuição de frequência das respostas por questão avaliada (em %)





RESULTADO AGREGADO DA AUTOAVALIAÇÃO DOS DISCENTES NA TURMA - MEC

Informações gerais:

Unidade Acadêmica:

CAMPUS DA UFC DE CRATEUS

Período Letivo: 2022.1

Qtde. de Discentes por Turma Aptos a se Autoavaliarem: 3.609

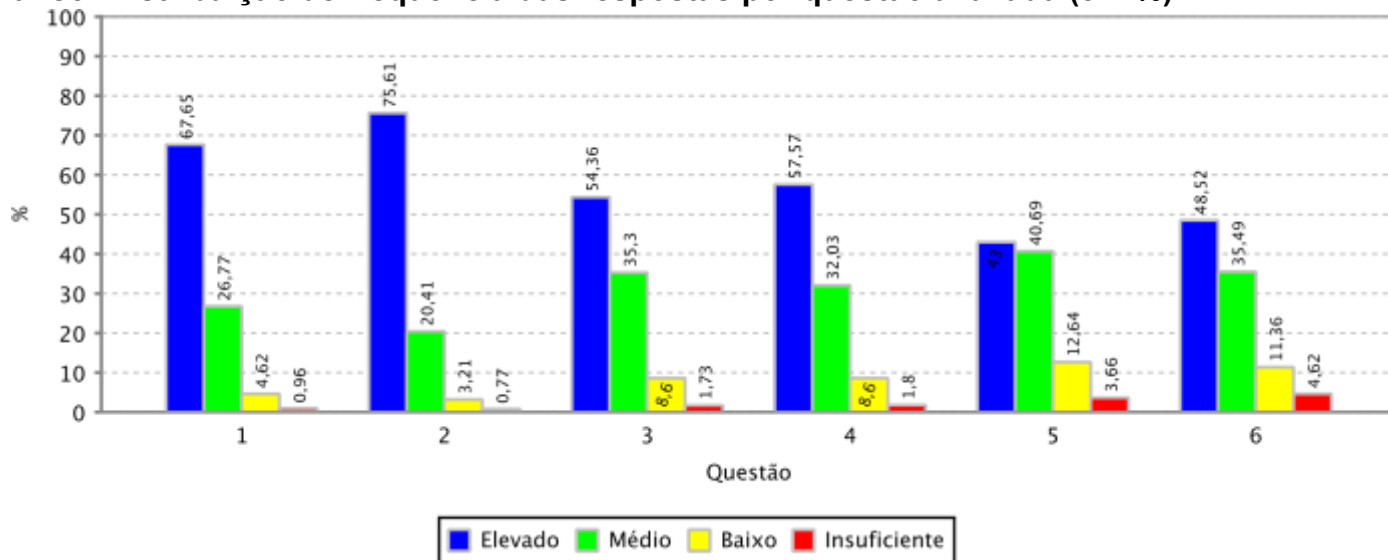
Qtde. de Autoavaliações de Discentes por Turma Realizadas: 1.558 (43.17 % dos discentes aptos)



RESULTADO AGREGADO DA AUTOAVALIAÇÃO DOS DISCENTES NA TURMA - MEC

Informações gerais:

Gráfico: Distribuição de frequência das respostas por questão avaliada (em %)





RESULTADO AGREGADO DA AUTOAVALIAÇÃO DOS DISCENTES NA TURMA - MEC

Informações gerais:

Unidade Acadêmica:

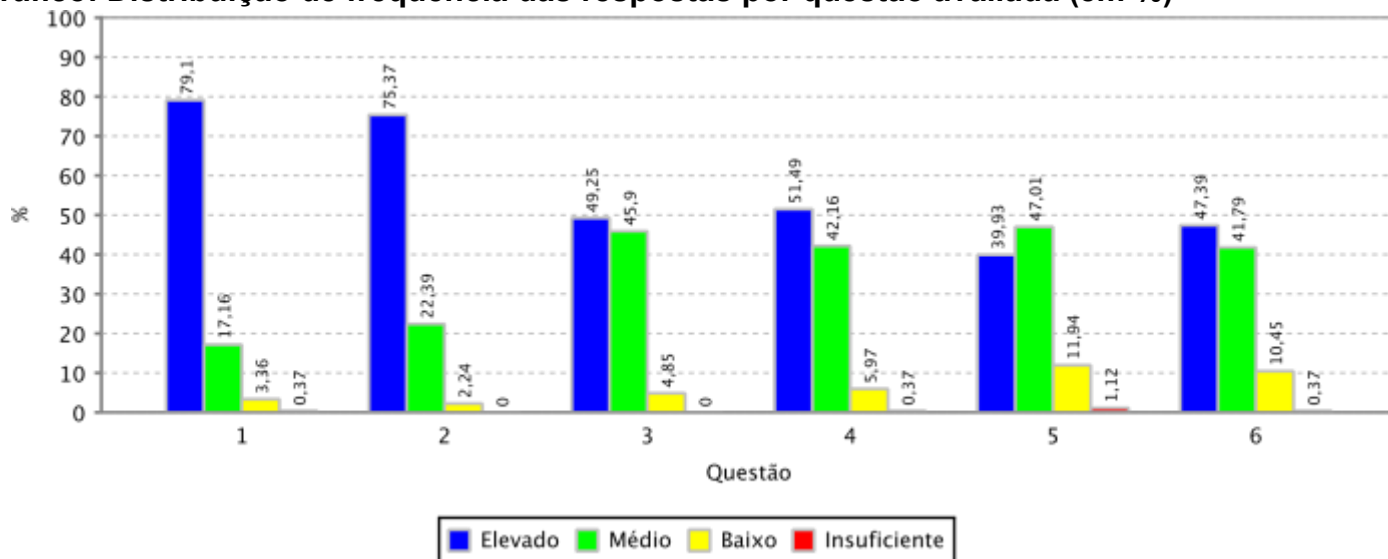
CAMPUS DA UFC DE ITAPEAJE

Período Letivo: 2022.1

Qtde. de Discentes por Turma Aptos a se Autoavaliarem: 537

Qtde. de Autoavaliações de Discentes por Turma Realizadas: 268 (49.91 % dos discentes aptos)

Gráfico: Distribuição de frequência das respostas por questão avaliada (em %)



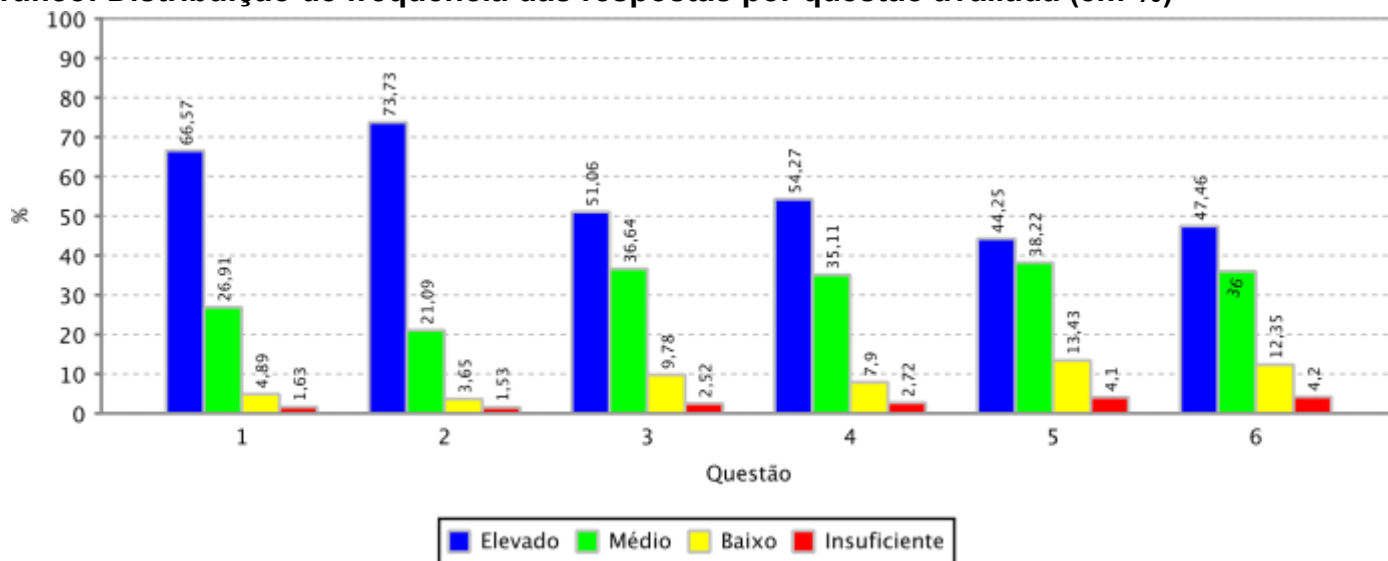
CAMPUS DA UFC DE RUSSAS

Período Letivo: 2022.1

Qtde. de Discentes por Turma Aptos a se Autoavaliarem: 4.403

Qtde. de Autoavaliações de Discentes por Turma Realizadas: 2.024 (45.97 % dos discentes aptos)

Gráfico: Distribuição de frequência das respostas por questão avaliada (em %)



CAMPUS DA UFC EM QUIXADA/DIRETORIA

Período Letivo: 2022.1

Qtde. de Discentes por Turma Aptos a se Autoavaliarem: 4.778



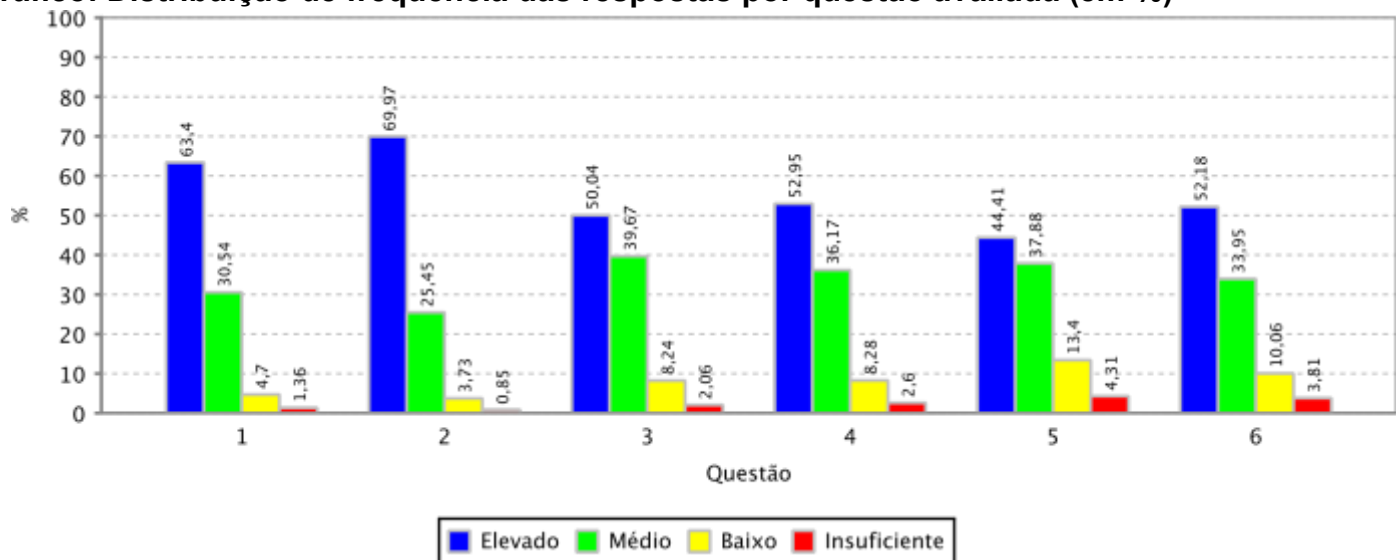
RESULTADO AGREGADO DA AUTOAVALIAÇÃO DOS DISCENTES NA TURMA - MEC

Informações gerais:

Unidade Acadêmica:

Qtde. de Autoavaliações de Discentes por Turma Realizadas: 2.574 (53.87 % dos discentes aptos)

Gráfico: Distribuição de frequência das respostas por questão avaliada (em %)



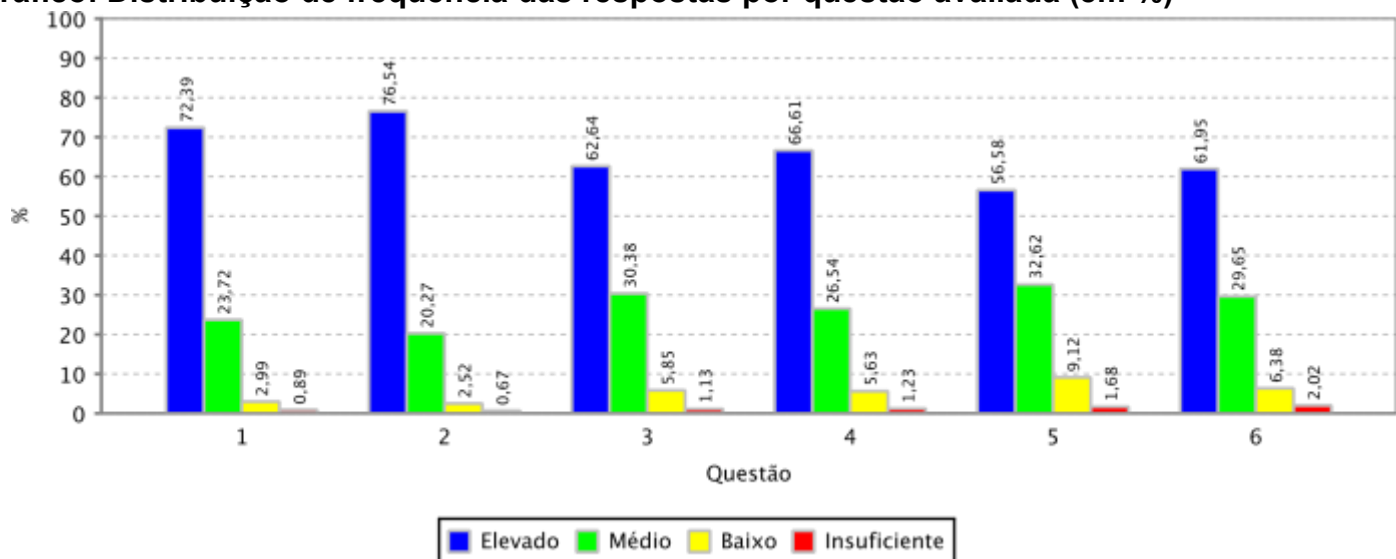
CAMPUS DA UFC EM SOBRAL/DIRETORIA

Período Letivo: 2022.1

Qtde. de Discentes por Turma Aptos a se Autoavaliarem: 10.264

Qtde. de Autoavaliações de Discentes por Turma Realizadas: 5.046 (49.16 % dos discentes aptos)

Gráfico: Distribuição de frequência das respostas por questão avaliada (em %)



CENTRO DE CIENCIAS

Período Letivo: 2022.1

Qtde. de Discentes por Turma Aptos a se Autoavaliarem: 10.924

Qtde. de Autoavaliações de Discentes por Turma Realizadas: 5.187 (47.48 % dos discentes aptos)

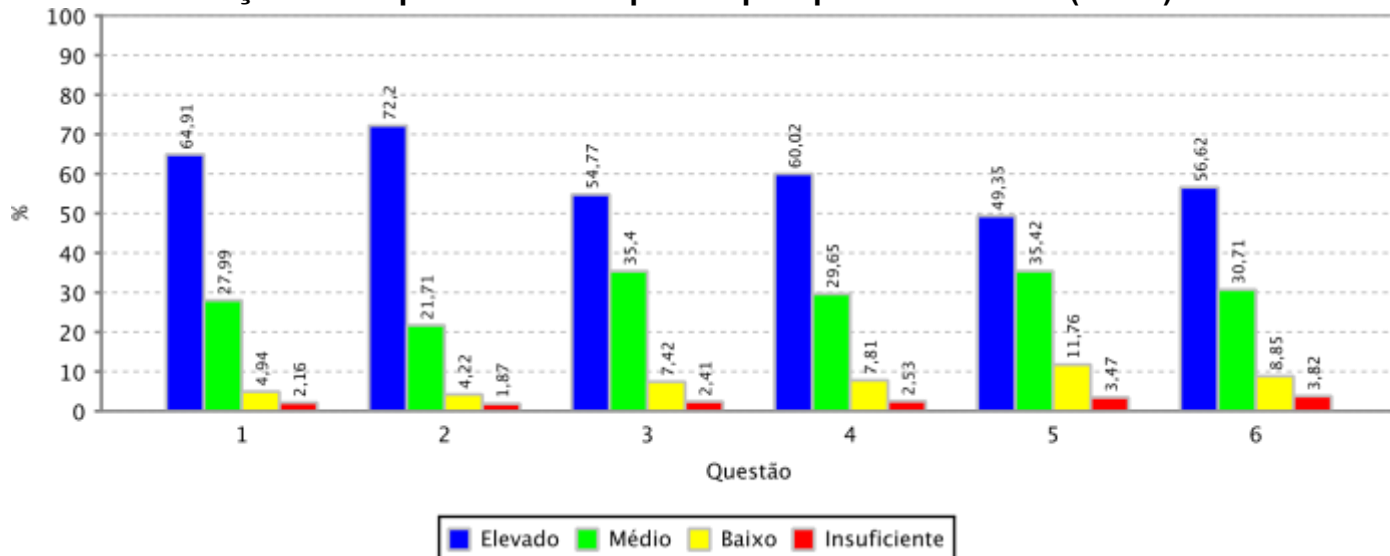


RESULTADO AGREGADO DA AUTOAVALIAÇÃO DOS DISCENTES NA TURMA - MEC

Informações gerais:

Unidade Acadêmica:

Gráfico: Distribuição de frequência das respostas por questão avaliada (em %)



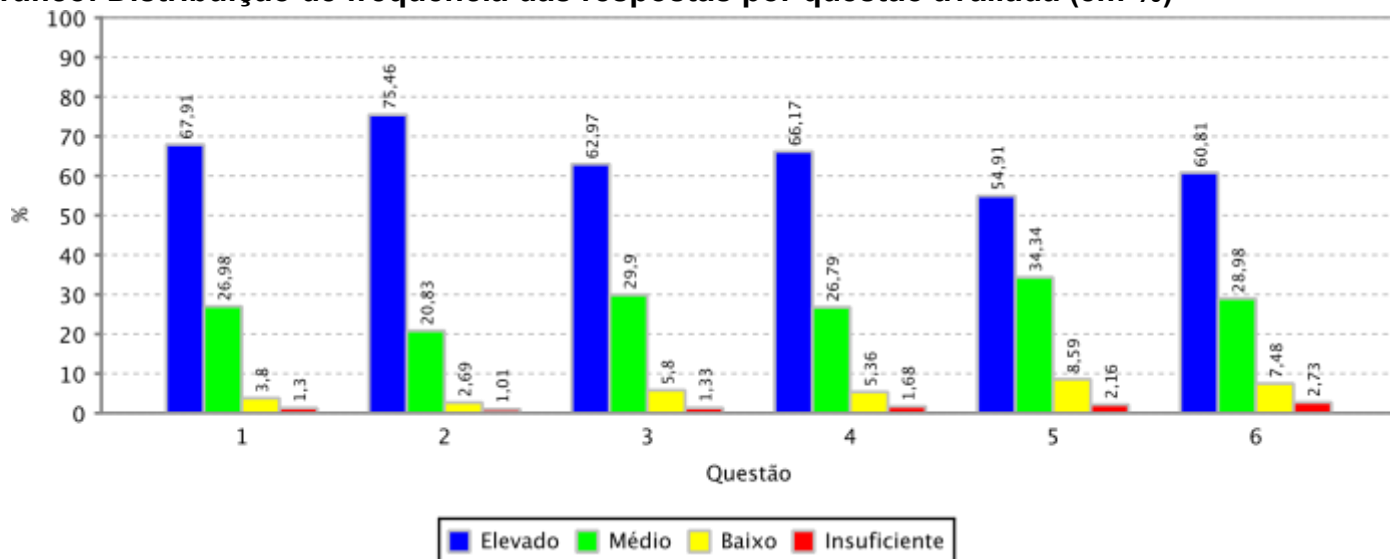
CENTRO DE CIENCIAS AGRARIAS

Período Letivo: 2022.1

Qtde. de Discentes por Turma Aptos a se Autoavaliarem: 8.168

Qtde. de Autoavaliações de Discentes por Turma Realizadas: 3.154 (38.61 % dos discentes aptos)

Gráfico: Distribuição de frequência das respostas por questão avaliada (em %)



CENTRO DE HUMANIDADES

Período Letivo: 2022.1

Qtde. de Discentes por Turma Aptos a se Autoavaliarem: 11.752

Qtde. de Autoavaliações de Discentes por Turma Realizadas: 4.848 (41.25 % dos discentes aptos)

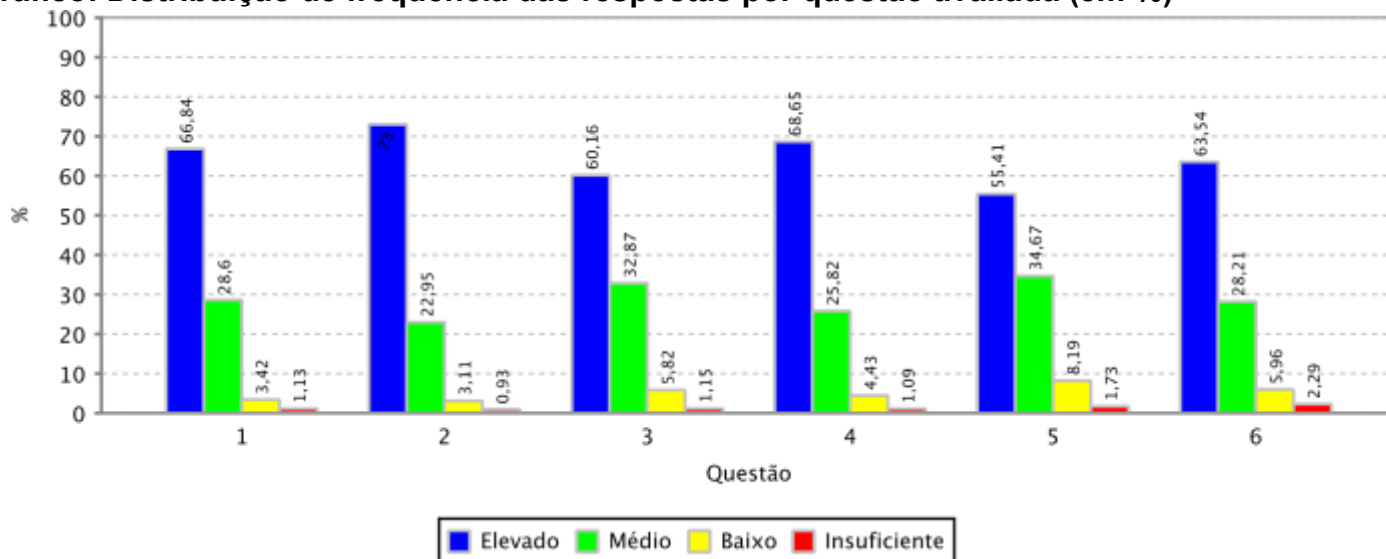


RESULTADO AGREGADO DA AUTOAVALIAÇÃO DOS DISCENTES NA TURMA - MEC

Informações gerais:

Unidade Acadêmica:

Gráfico: Distribuição de frequência das respostas por questão avaliada (em %)



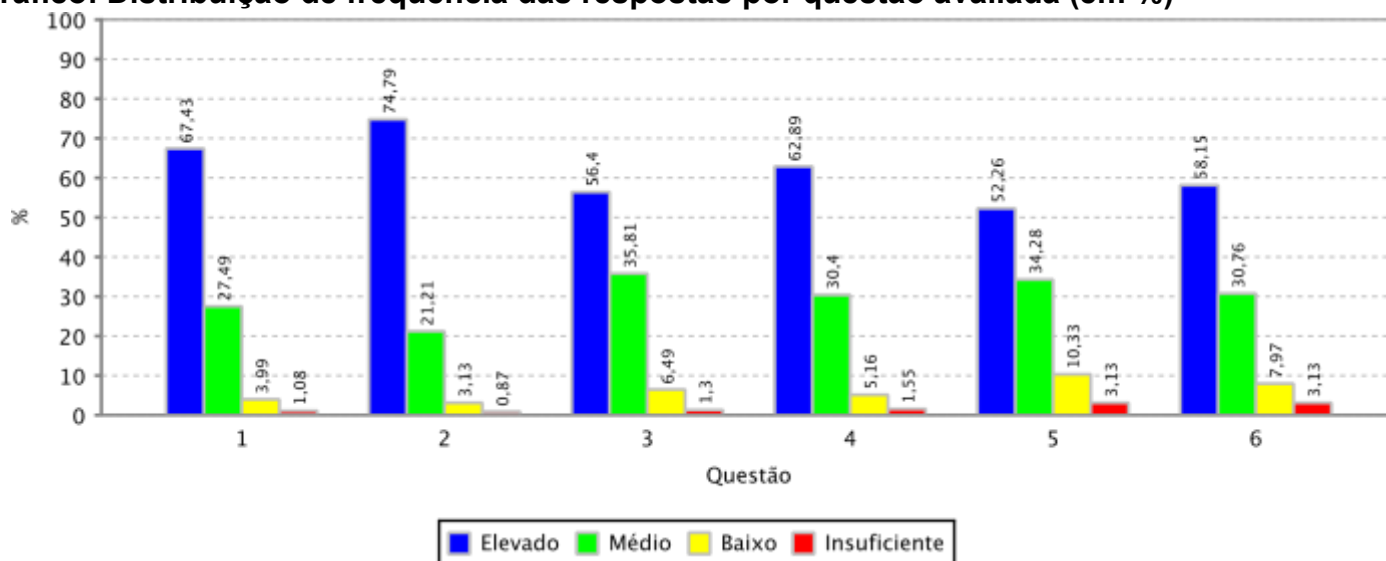
CENTRO DE TECNOLOGIA

Período Letivo: 2022.1

Qtde. de Discentes por Turma Aptos a se Autoavaliarem: 14.082

Qtde. de Autoavaliações de Discentes por Turma Realizadas: 5.082 (36.09 % dos discentes aptos)

Gráfico: Distribuição de frequência das respostas por questão avaliada (em %)



FAC DE FARMACIA ODONTOLOGIA E ENFERMAGEM

Período Letivo: 2022.1

Qtde. de Discentes por Turma Aptos a se Autoavaliarem: 5.175

Qtde. de Autoavaliações de Discentes por Turma Realizadas: 1.840 (35.56 % dos discentes aptos)

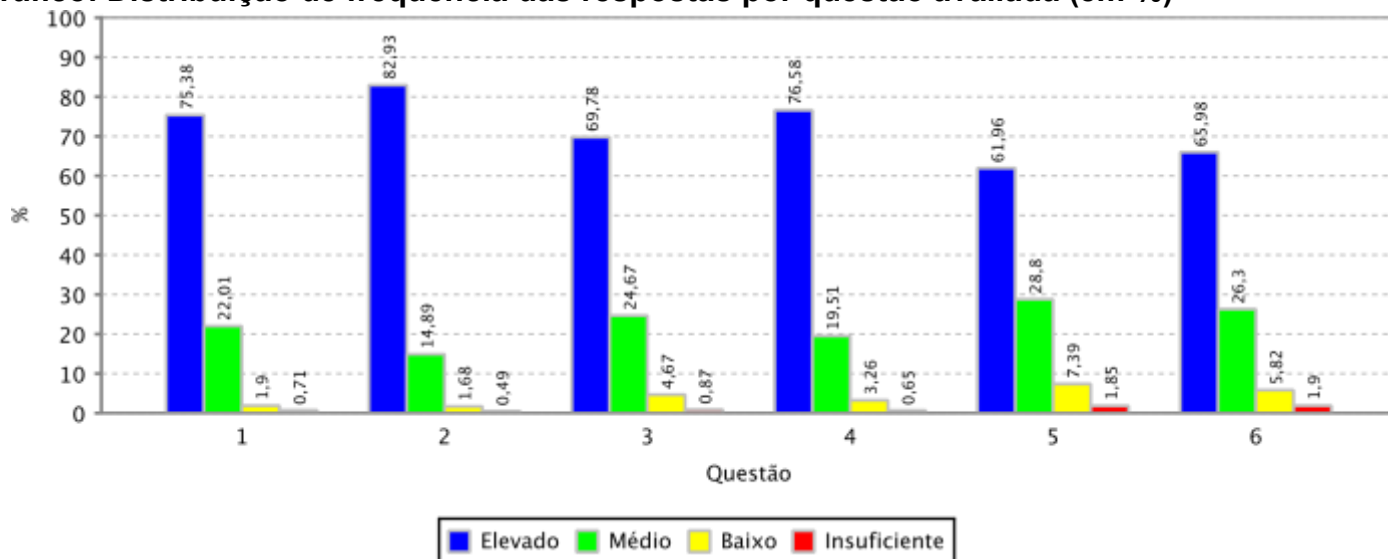


RESULTADO AGREGADO DA AUTOAVALIAÇÃO DOS DISCENTES NA TURMA - MEC

Informações gerais:

Unidade Acadêmica:

Gráfico: Distribuição de frequência das respostas por questão avaliada (em %)



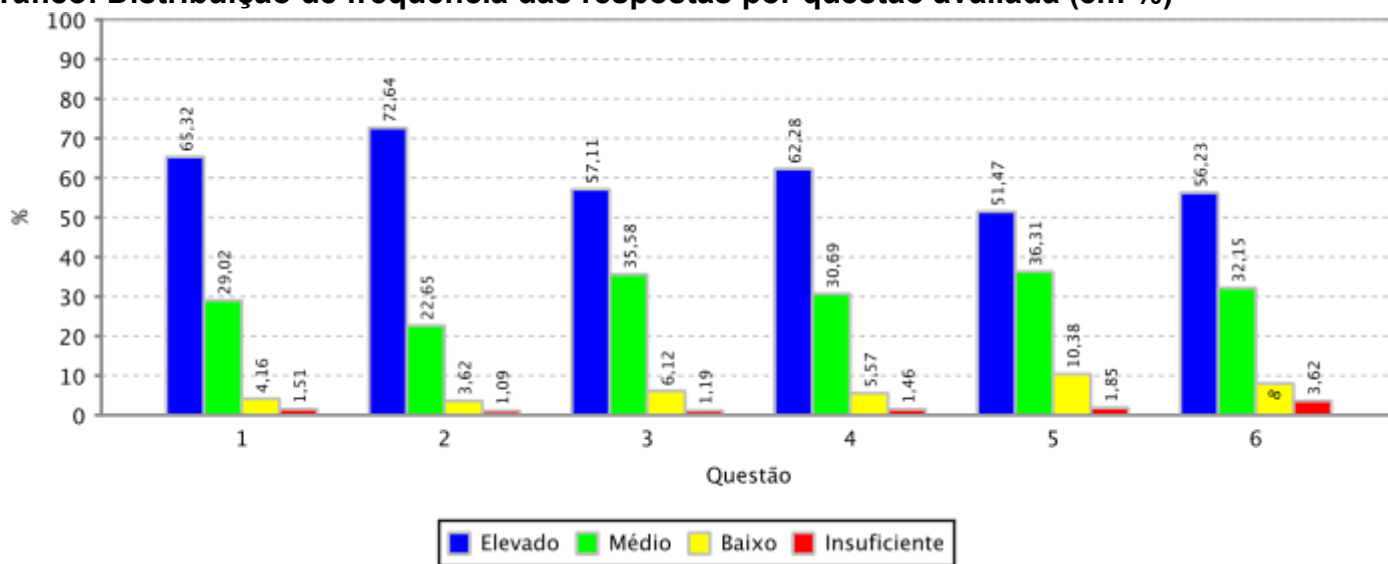
FAC ECON ADM ATUARIA E CONTABILIDADE

Período Letivo: 2022.1

Qtde. de Discentes por Turma Aptos a se Autoavaliarem: 10.436

Qtde. de Autoavaliações de Discentes por Turma Realizadas: 4.115 (39.43 % dos discentes aptos)

Gráfico: Distribuição de frequência das respostas por questão avaliada (em %)



FACULDADE DE DIREITO

Período Letivo: 2022.1

Qtde. de Discentes por Turma Aptos a se Autoavaliarem: 4.480

Qtde. de Autoavaliações de Discentes por Turma Realizadas: 1.132 (25.27 % dos discentes aptos)

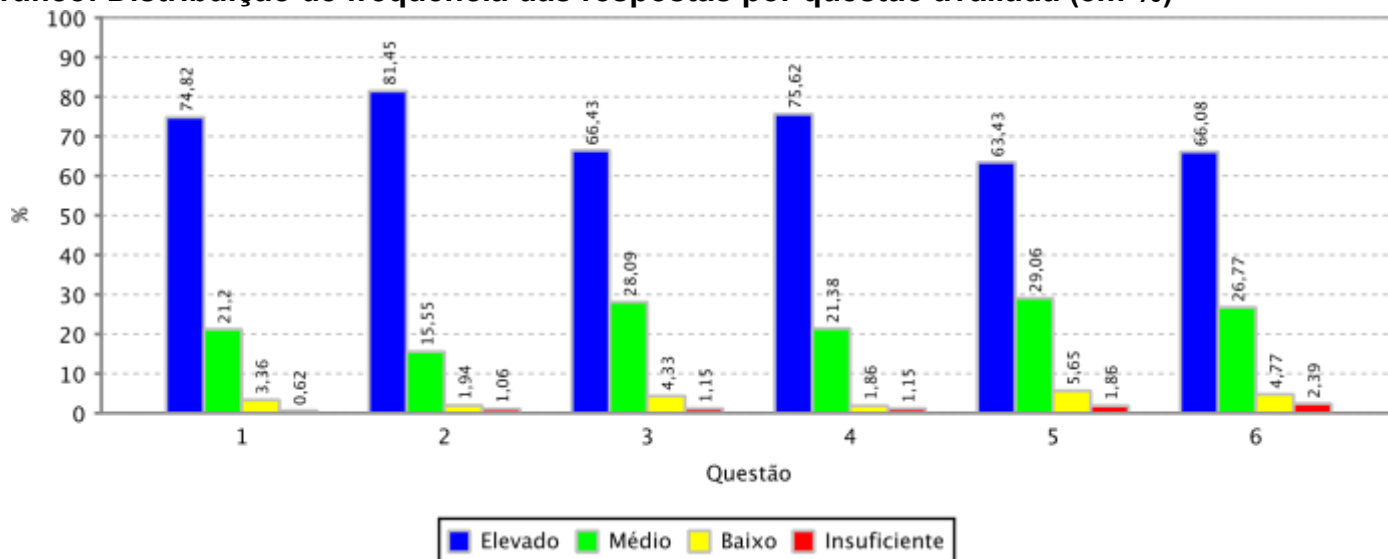


RESULTADO AGREGADO DA AUTOAVALIAÇÃO DOS DISCENTES NA TURMA - MEC

Informações gerais:

Unidade Acadêmica:

Gráfico: Distribuição de frequência das respostas por questão avaliada (em %)



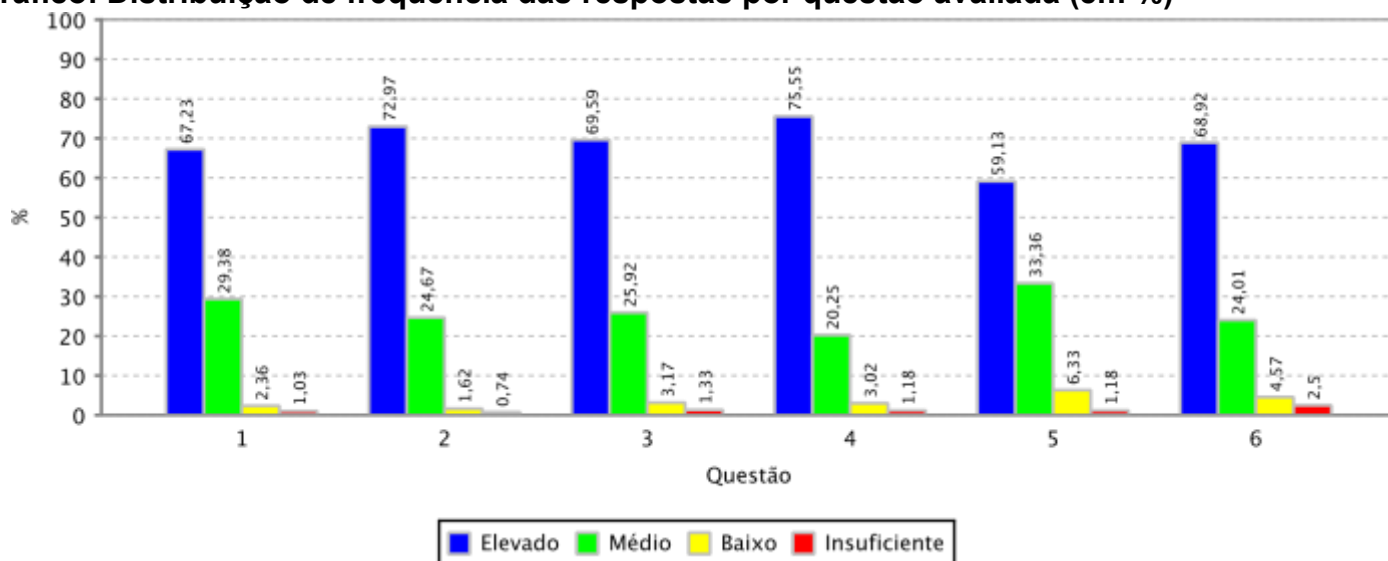
FACULDADE DE EDUCACAO

Período Letivo: 2022.1

Qtde. de Discentes por Turma Aptos a se Autoavaliarem: 2.959

Qtde. de Autoavaliações de Discentes por Turma Realizadas: 1.358 (45.89 % dos discentes aptos)

Gráfico: Distribuição de frequência das respostas por questão avaliada (em %)



FACULDADE DE MEDICINA

Período Letivo: 2022.1

Qtde. de Discentes por Turma Aptos a se Autoavaliarem: 5.978

Qtde. de Autoavaliações de Discentes por Turma Realizadas: 2.369 (39.63 % dos discentes aptos)

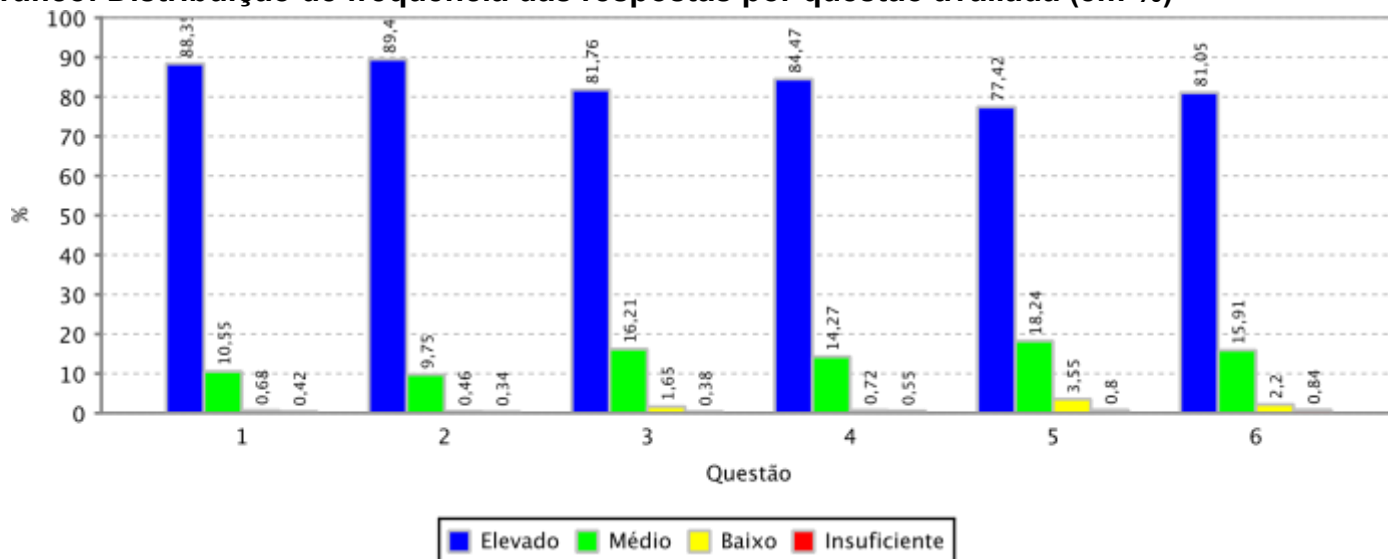


RESULTADO AGREGADO DA AUTOAVALIAÇÃO DOS DISCENTES NA TURMA - MEC

Informações gerais:

Unidade Acadêmica:

Gráfico: Distribuição de frequência das respostas por questão avaliada (em %)



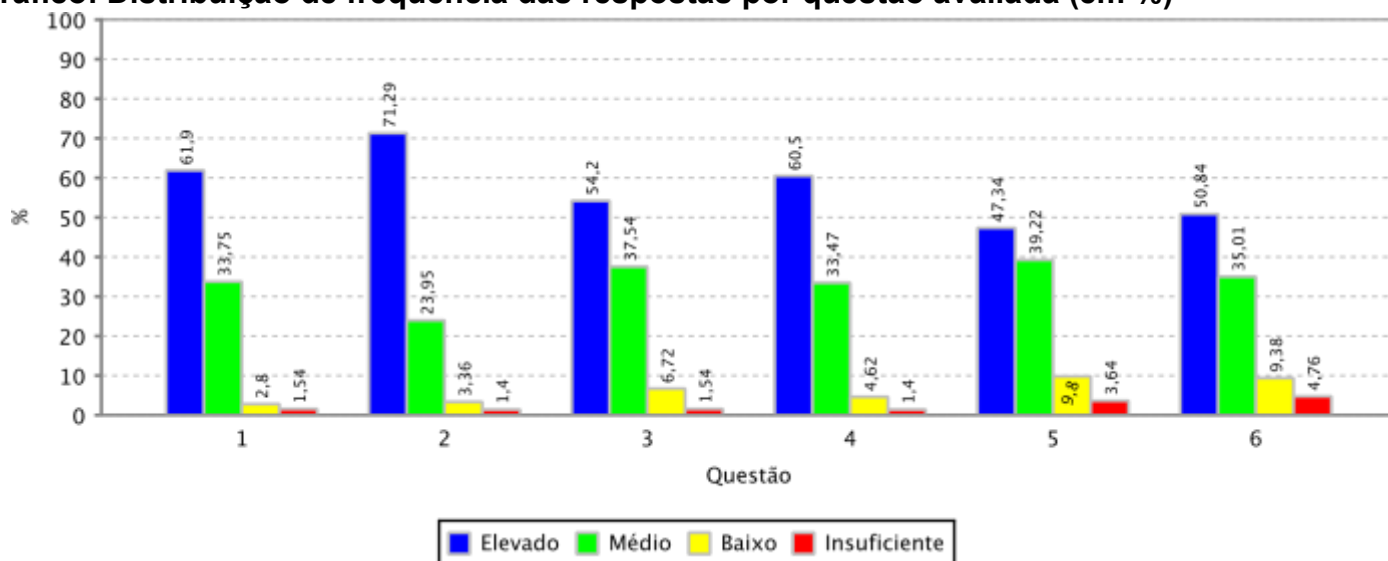
INSTITUTO DE CIENCIAS DO MAR

Período Letivo: 2022.1

Qtde. de Discentes por Turma Aptos a se Autoavaliarem: 1.377

Qtde. de Autoavaliações de Discentes por Turma Realizadas: 714 (51.85 % dos discentes aptos)

Gráfico: Distribuição de frequência das respostas por questão avaliada (em %)



INSTITUTO DE CULTURA E ARTE

Período Letivo: 2022.1

Qtde. de Discentes por Turma Aptos a se Autoavaliarem: 7.549

Qtde. de Autoavaliações de Discentes por Turma Realizadas: 2.975 (39.41 % dos discentes aptos)

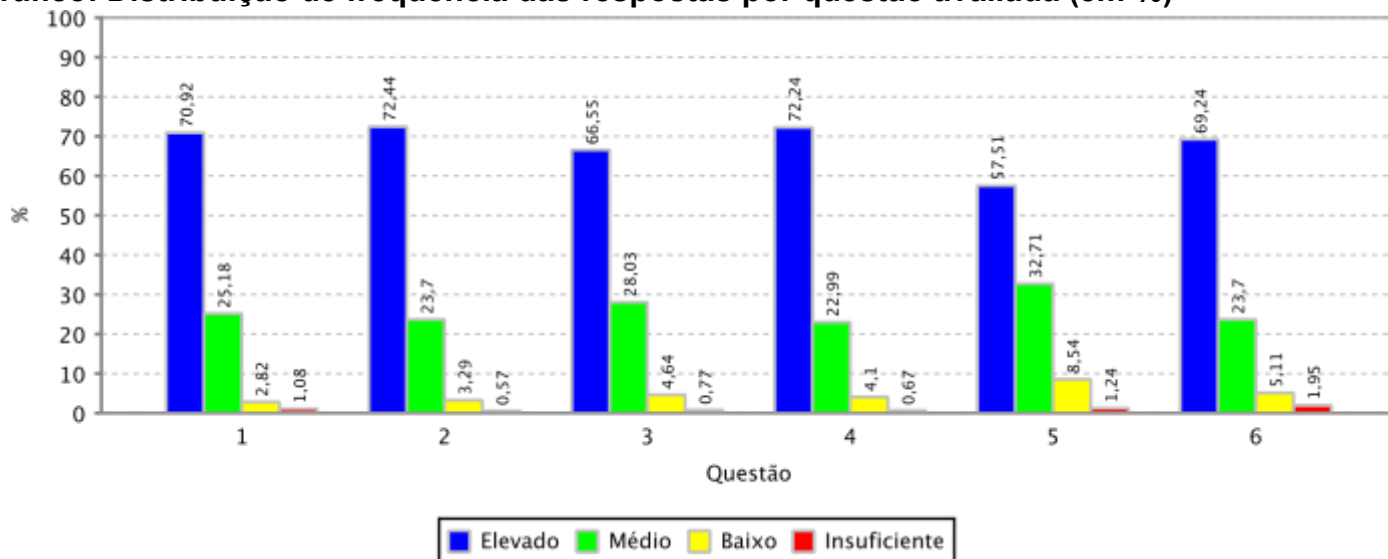


RESULTADO AGREGADO DA AUTOAVALIAÇÃO DOS DISCENTES NA TURMA - MEC

Informações gerais:

Unidade Acadêmica:

Gráfico: Distribuição de frequência das respostas por questão avaliada (em %)



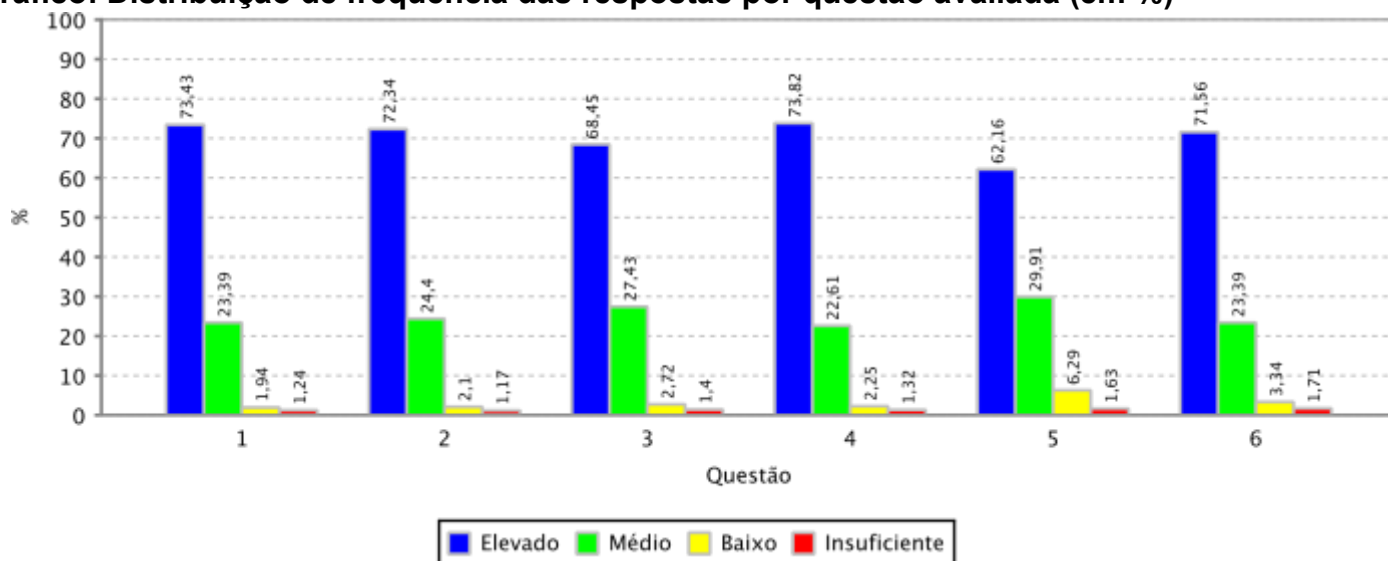
INSTITUTO DE EDUCACAO FISICA E ESPORTES

Período Letivo: 2022.1

Qtde. de Discentes por Turma Aptos a se Autoavaliarem: 3.176

Qtde. de Autoavaliações de Discentes por Turma Realizadas: 1.287 (40.52 % dos discentes aptos)

Gráfico: Distribuição de frequência das respostas por questão avaliada (em %)



INSTITUTO UNIVERSIDADE VIRTUAL

Período Letivo: 2022.1

Qtde. de Discentes por Turma Aptos a se Autoavaliarem: 2.237

Qtde. de Autoavaliações de Discentes por Turma Realizadas: 1.071 (47.88 % dos discentes aptos)

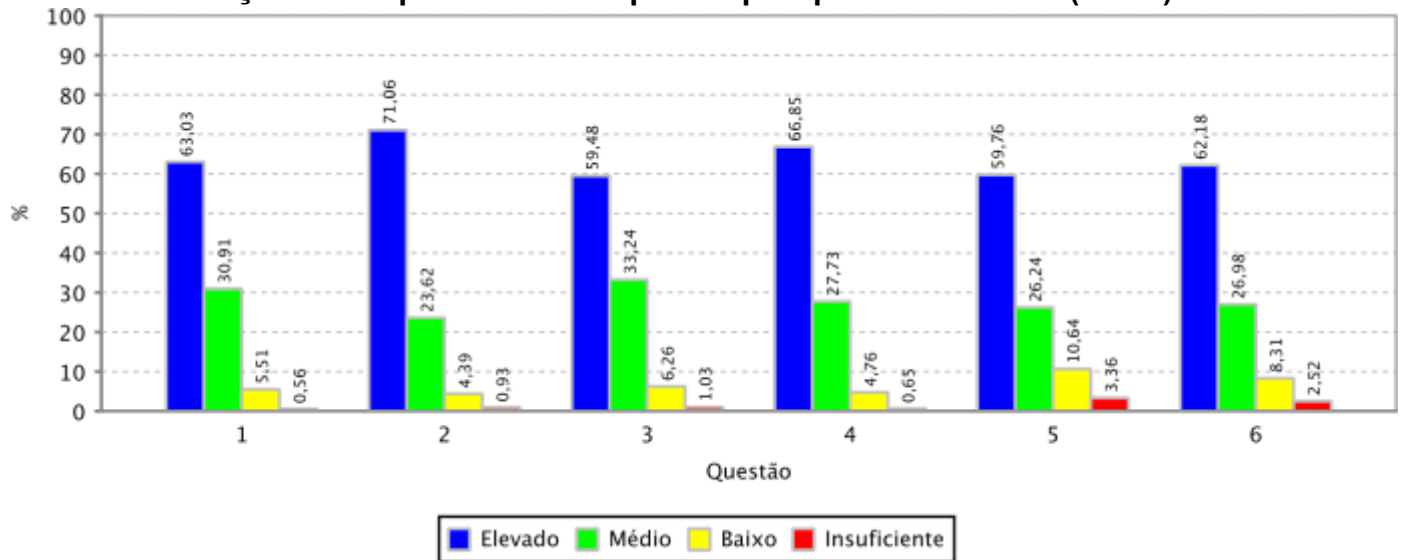


RESULTADO AGREGADO DA AUTOAVALIAÇÃO DOS DISCENTES NA TURMA - MEC

Informações gerais:

Unidade Acadêmica:

Gráfico: Distribuição de frequência das respostas por questão avaliada (em %)





Relação das questões avaliadas:

- 01 Os ambientes de aprendizagem possuem tamanho adequado à quantidade de alunos da turma.
- 02 Os ambientes de aprendizagem possuem adequada climatização.
- 03 Os ambientes de aprendizagem possuem adequada iluminação.
- 04 Os ambientes de aprendizagem possuem mobiliários (mesas, cadeiras e lousa) e equipamentos (data show) adequados ao ensino.
- 05 Os laboratórios (de informática e de outra natureza) são adequados aos objetivos do curso.
- 06 O acervo bibliográfico disponível na biblioteca do curso ou da Unidade Acadêmica é adequado às exigências da formação dos alunos.
- 07 Os banheiros são limpos e adequados ao uso dos discentes e dos docentes.
- 08 Há espaços comuns (p. ex: banheiros e biblioteca setorial) adaptados ao pleno uso por alunos com deficiências.
- 09 Há vias de acesso aos ambientes de aprendizagem (p. ex: rampas e elevadores) adaptados ao pleno uso por alunos com deficiências.
- 10 O docente pode contar com o apoio de profissionais aptos ao atendimento de alunos com deficiências.
- 11 A biblioteca setorial do curso ou da Unidade Acadêmica está plenamente adaptada ao atendimento de alunos com deficiências.
- 12 O docente pode contar com apoio técnico para a execução das atividades práticas (laboratórios, outras).



RESULTADO AGREGADO DA AVALIAÇÃO DE INFRAESTRUTURA PARA O EXERCÍCIO DA DOCÊNCIA - MEC

Informações gerais:

- 13 Os ambientes de aprendizagem do curso ou da Unidade Acadêmica possuem acústica adequada que isola ruídos e barulhos externos.

Instituição:	UNIVERSIDADE FEDERAL DO CEARA
Período Letivo:	2022.1
Quantidade de Docentes Aptos a Avaliar:	2.084
Quantidade de avaliações realizadas:	1.696 (81,38% dos docentes aptos)

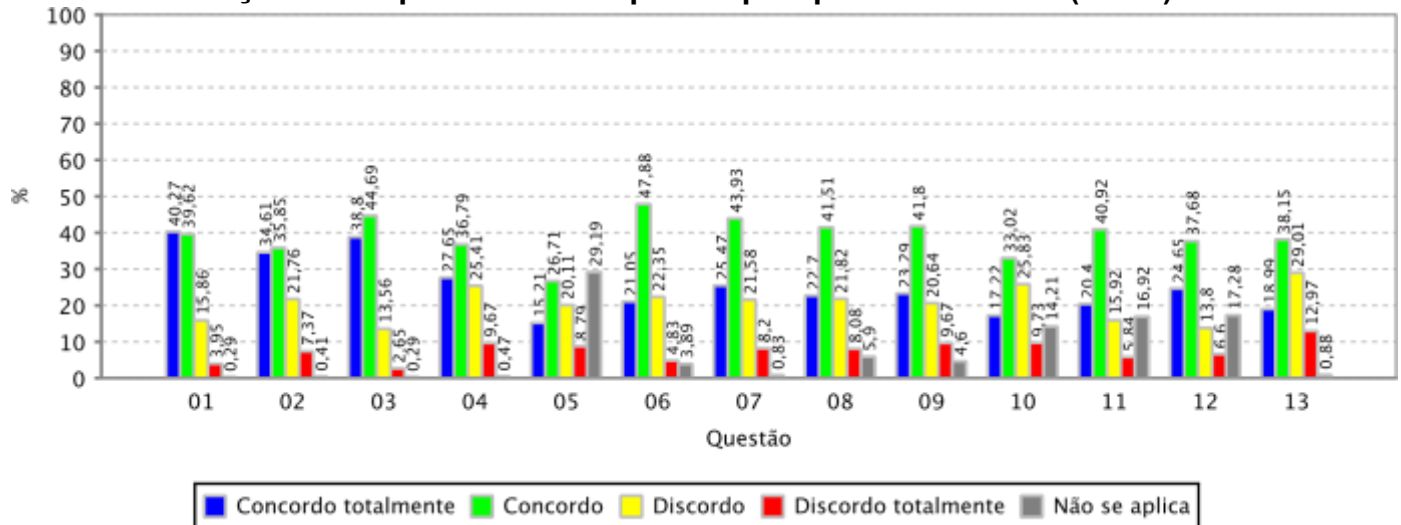


RESULTADO AGREGADO DA AVALIAÇÃO DE INFRAESTRUTURA PARA O EXERCÍCIO DA DOCÊNCIA - MEC

Informações gerais:

Unidade Acadêmica:

Gráfico: Distribuição de frequência das respostas por questão avaliada (em %)



Periodo Letivo:

CAMPUS DA UFC DE CRATEUS
2022.1

Quantidade de Docentes Aptos a Avaliar:

44

Quantidade de avaliações realizadas:

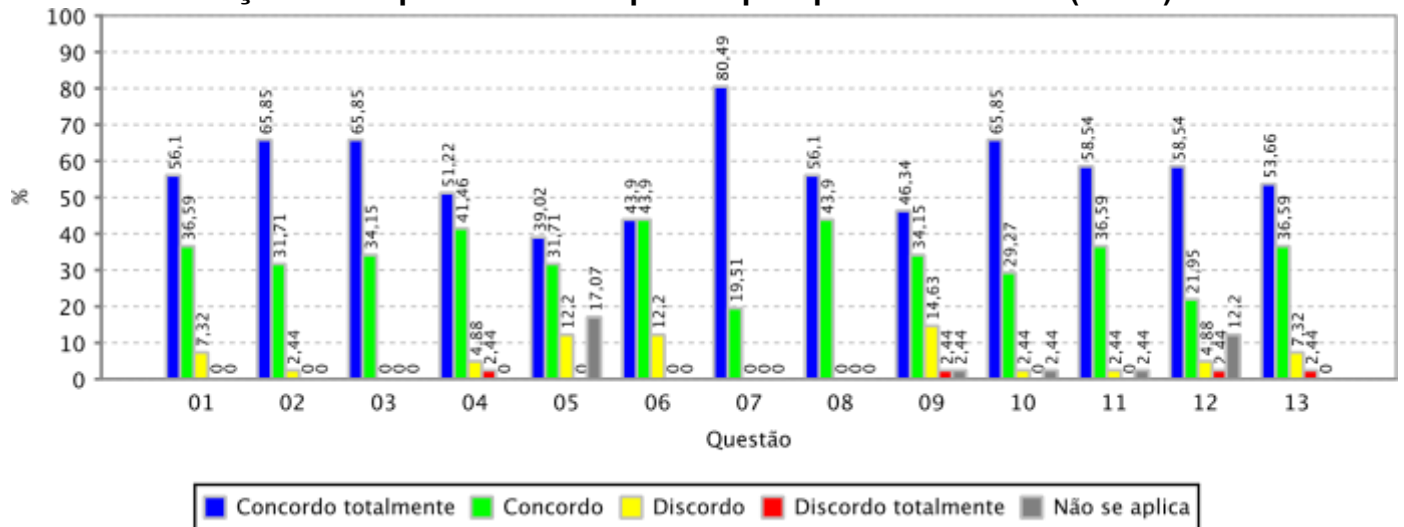
41 (93,18% dos docentes aptos)



RESULTADO AGREGADO DA AVALIAÇÃO DE INFRAESTRUTURA PARA O EXERCÍCIO DA DOCÊNCIA - MEC

Informações gerais:

Gráfico: Distribuição de frequência das respostas por questão avaliada (em %)



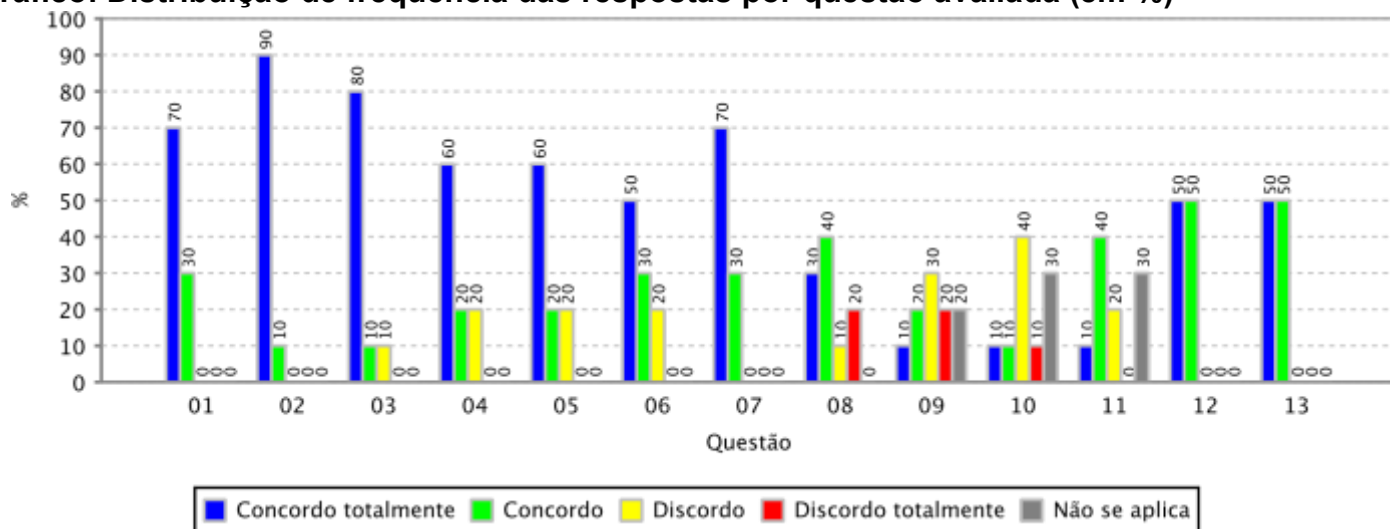


RESULTADO AGREGADO DA AVALIAÇÃO DE INFRAESTRUTURA PARA O EXERCÍCIO DA DOCÊNCIA - MEC

Informações gerais:

Unidade Acadêmica: CAMPUS DA UFC DE ITAPEAJE
 Período Letivo: 2022.1
 Quantidade de Docentes Aptos a Avaliar: 10
 Quantidade de avaliações realizadas: 10 (100,00% dos docentes aptos)

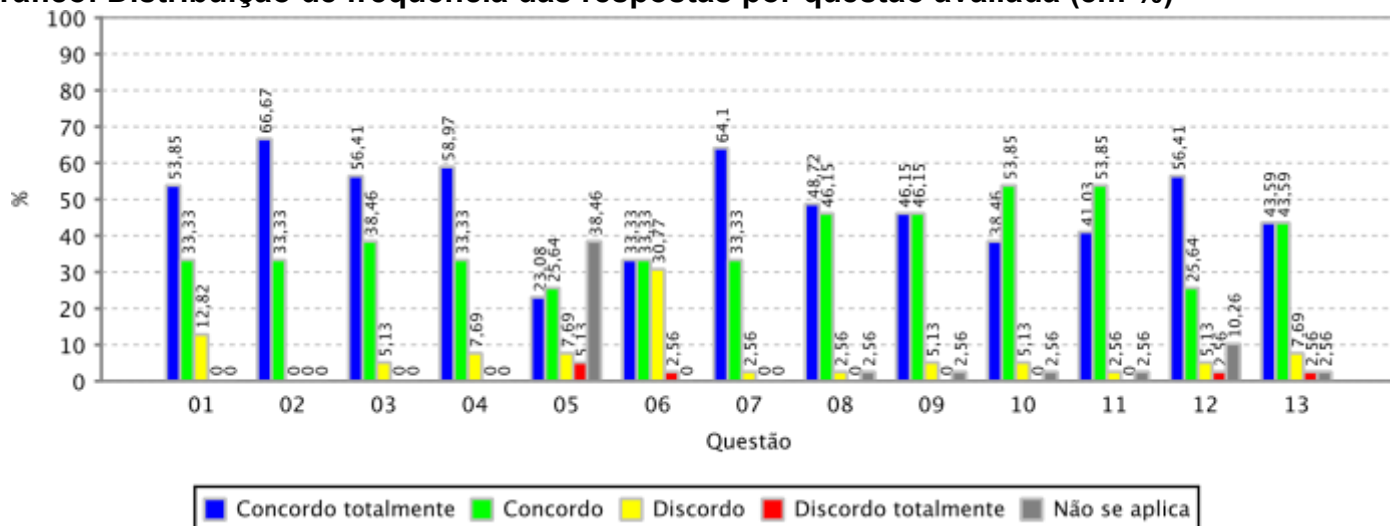
Gráfico: Distribuição de frequência das respostas por questão avaliada (em %)



CAMPUS DA UFC DE RUSSAS

Período Letivo: 2022.1
 Quantidade de Docentes Aptos a Avaliar: 39
 Quantidade de avaliações realizadas: 39 (100,00% dos docentes aptos)

Gráfico: Distribuição de frequência das respostas por questão avaliada (em %)



CAMPUS DA UFC EM QUIXADA/DIRETORIA

Período Letivo: 2022.1
 Quantidade de Docentes Aptos a Avaliar: 59
 Quantidade de avaliações realizadas: 59 (100,00% dos docentes aptos)

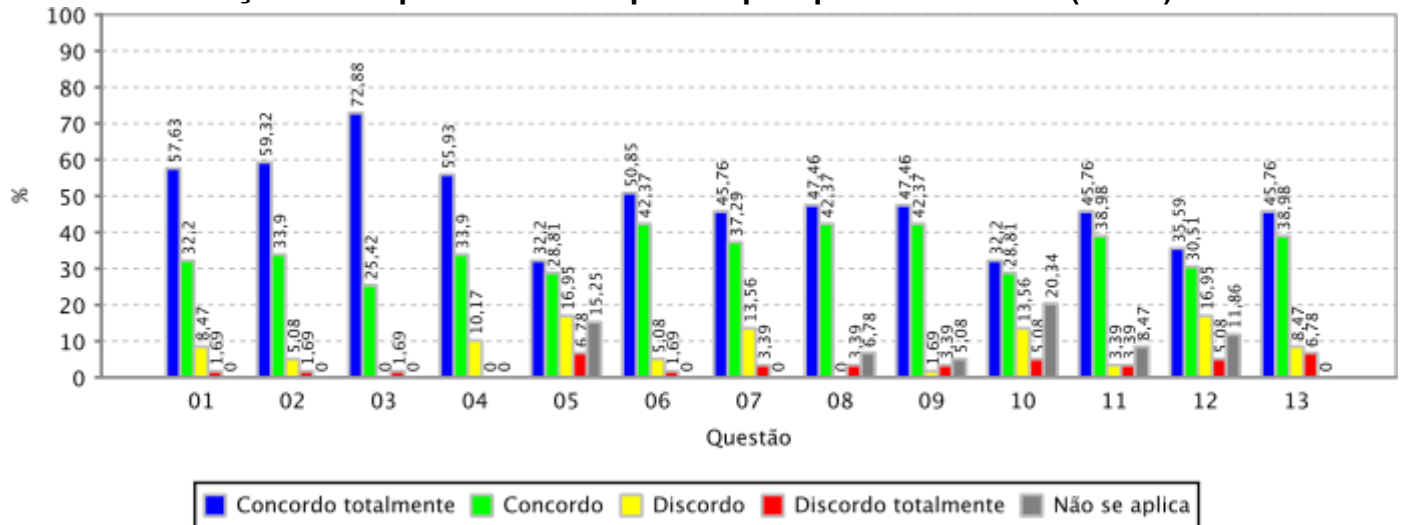


RESULTADO AGREGADO DA AVALIAÇÃO DE INFRAESTRUTURA PARA O EXERCÍCIO DA DOCÊNCIA - MEC

Informações gerais:

Unidade Acadêmica:

Gráfico: Distribuição de frequência das respostas por questão avaliada (em %)



CAMPUS DA UFC EM SOBRAL/DIRETORIA

Periodo Letivo:

2022.1

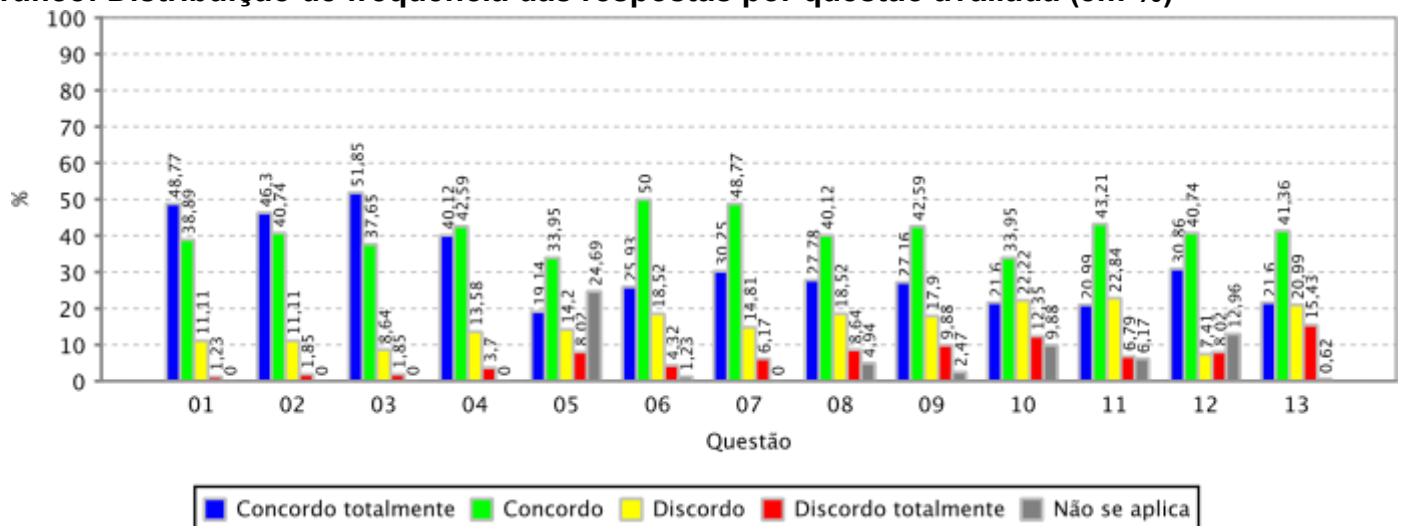
Quantidade de Docentes Aptos a Avaliar:

206

Quantidade de avaliações realizadas:

162 (78,64% dos docentes aptos)

Gráfico: Distribuição de frequência das respostas por questão avaliada (em %)



CENTRO DE CIENCIAS

Periodo Letivo:

2022.1

Quantidade de Docentes Aptos a Avaliar:

275

Quantidade de avaliações realizadas:

226 (82,18% dos docentes aptos)



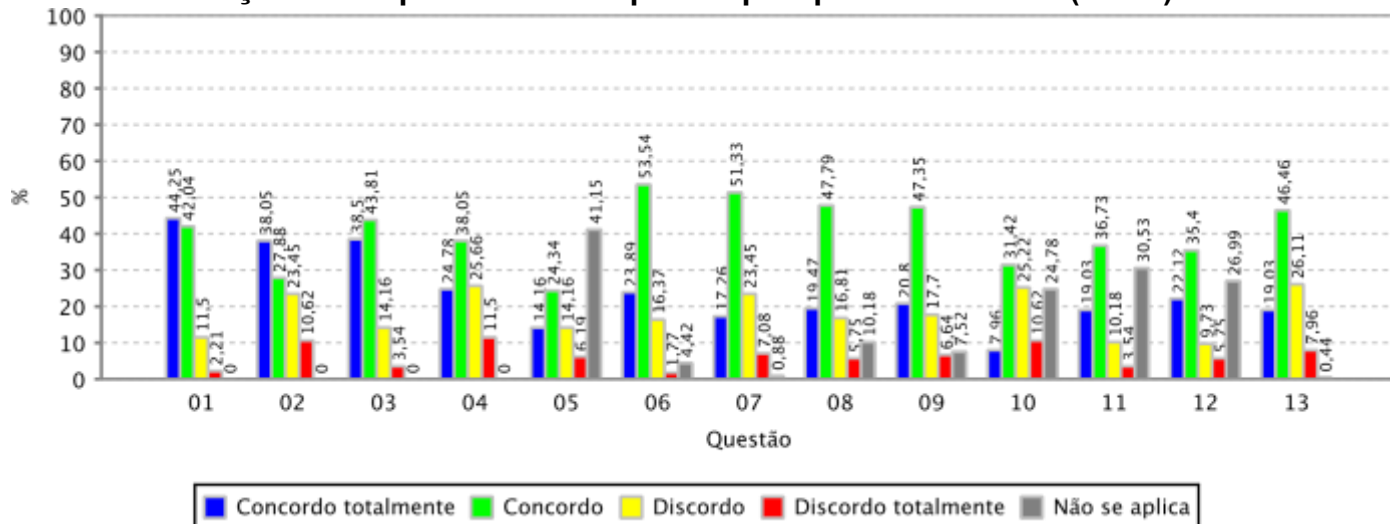
EMITIDO EM 31/03/2023 07:42:22

RESULTADO AGREGADO DA AVALIAÇÃO DE INFRAESTRUTURA PARA O EXERCÍCIO DA DOCÊNCIA - MEC

Informações gerais:

Unidade Acadêmica:

Gráfico: Distribuição de frequência das respostas por questão avaliada (em %)



CENTRO DE CIENCIAS AGRARIAS

2022.1

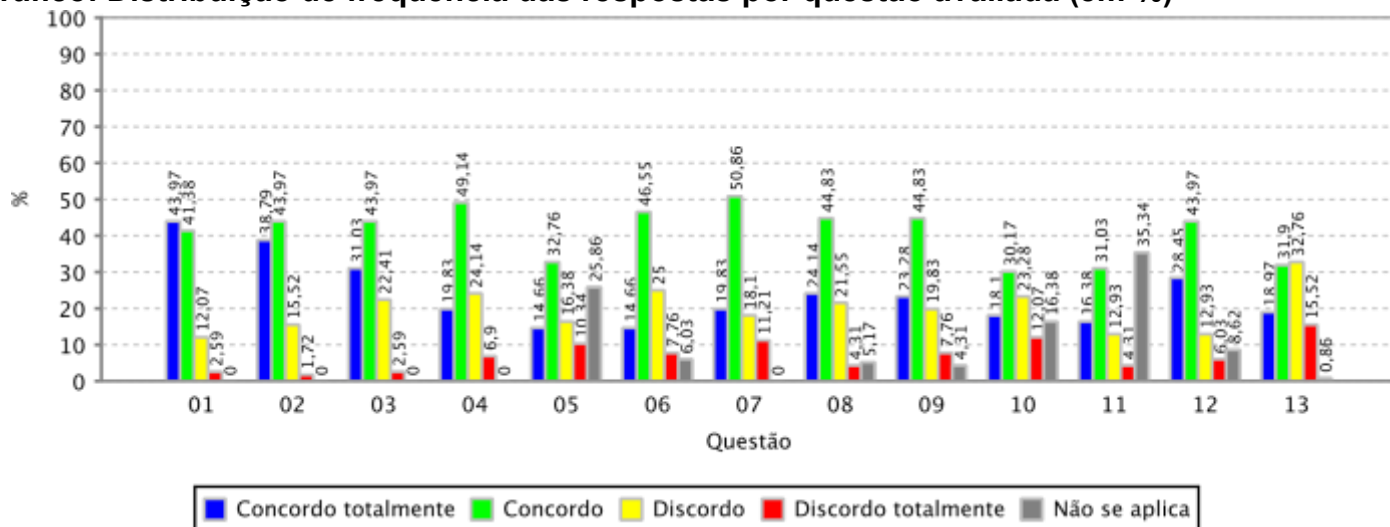
Período Letivo:
Quantidade de Docentes Aptos a Avaliar:

131

Quantidade de avaliações realizadas:

116 (88,55% dos docentes aptos)

Gráfico: Distribuição de frequência das respostas por questão avaliada (em %)



CENTRO DE HUMANIDADES

2022.1

Período Letivo:
Quantidade de Docentes Aptos a Avaliar:

252

Quantidade de avaliações realizadas:

208 (82,54% dos docentes aptos)



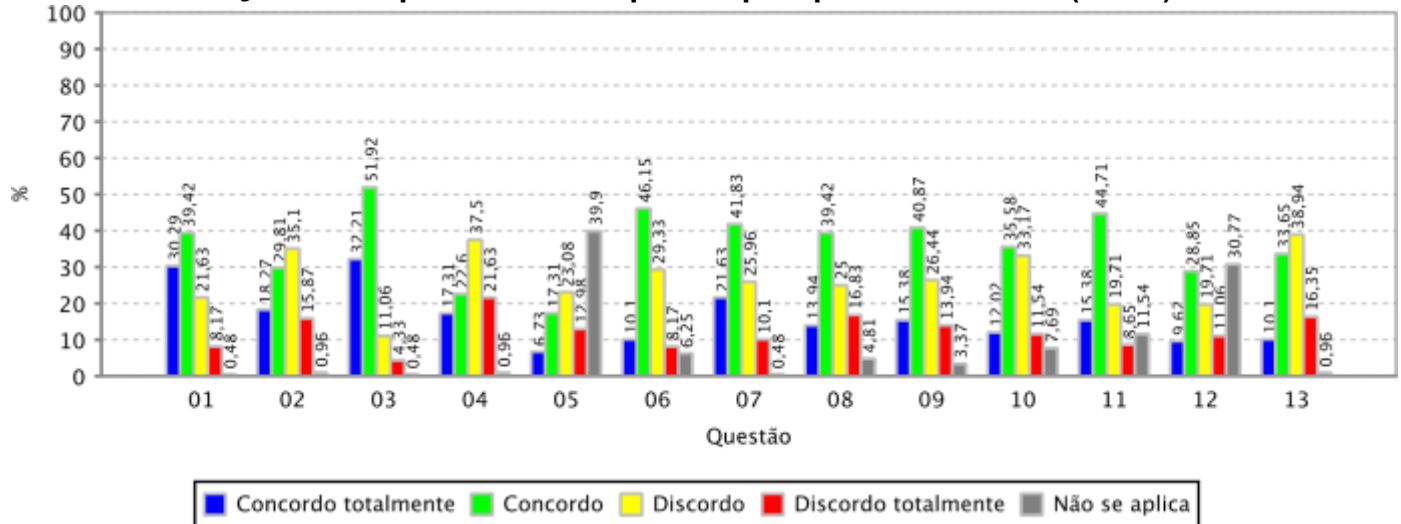
EMITIDO EM 31/03/2023 07:42:22

RESULTADO AGREGADO DA AVALIAÇÃO DE INFRAESTRUTURA PARA O EXERCÍCIO DA DOCÊNCIA - MEC

Informações gerais:

Unidade Acadêmica:

Gráfico: Distribuição de frequência das respostas por questão avaliada (em %)



CENTRO DE TECNOLOGIA

Período Letivo:

2022.1

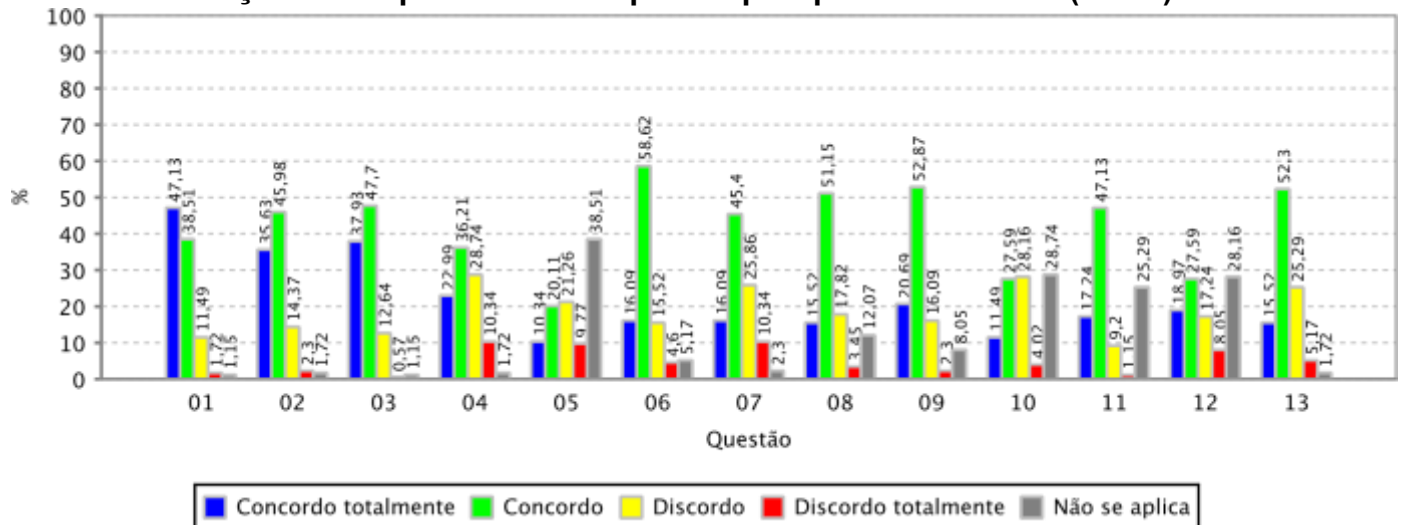
Quantidade de Docentes Aptos a Avaliar:

217

Quantidade de avaliações realizadas:

174 (80,18% dos docentes aptos)

Gráfico: Distribuição de frequência das respostas por questão avaliada (em %)



FAC DE FARMACIA ODONTOLOGIA E ENFERMAGEM

Período Letivo:

2022.1

Quantidade de Docentes Aptos a Avaliar:

128

Quantidade de avaliações realizadas:

107 (83,59% dos docentes aptos)



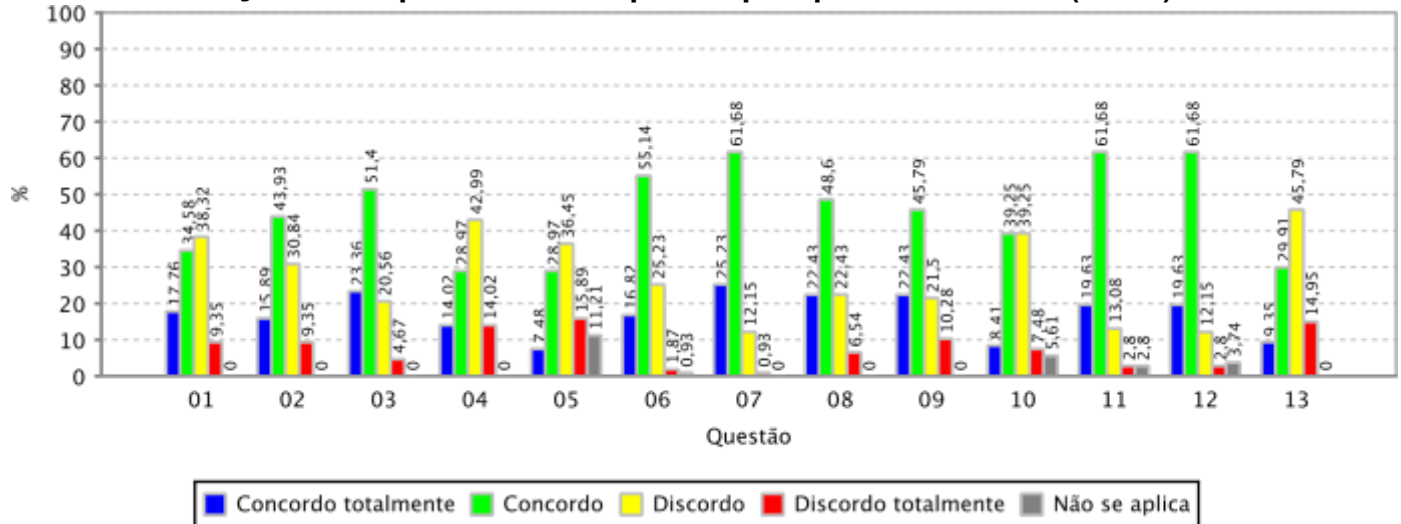
EMITIDO EM 31/03/2023 07:42:22

RESULTADO AGREGADO DA AVALIAÇÃO DE INFRAESTRUTURA PARA O EXERCÍCIO DA DOCÊNCIA - MEC

Informações gerais:

Unidade Acadêmica:

Gráfico: Distribuição de frequência das respostas por questão avaliada (em %)



FAC ECON ADM ATUARIA E CONTABILIDADE

Período Letivo:

2022.1

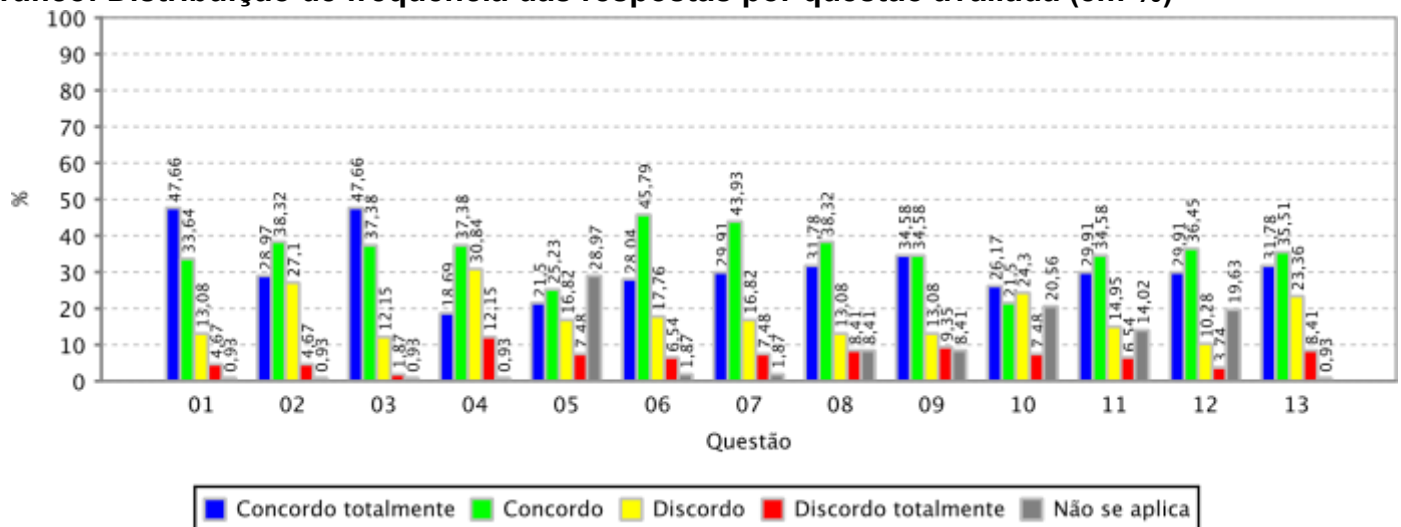
Quantidade de Docentes Aptos a Avaliar:

129

Quantidade de avaliações realizadas:

107 (82,95% dos docentes aptos)

Gráfico: Distribuição de frequência das respostas por questão avaliada (em %)



FACULDADE DE DIREITO

Período Letivo:

2022.1

Quantidade de Docentes Aptos a Avaliar:

59

Quantidade de avaliações realizadas:

43 (72,88% dos docentes aptos)

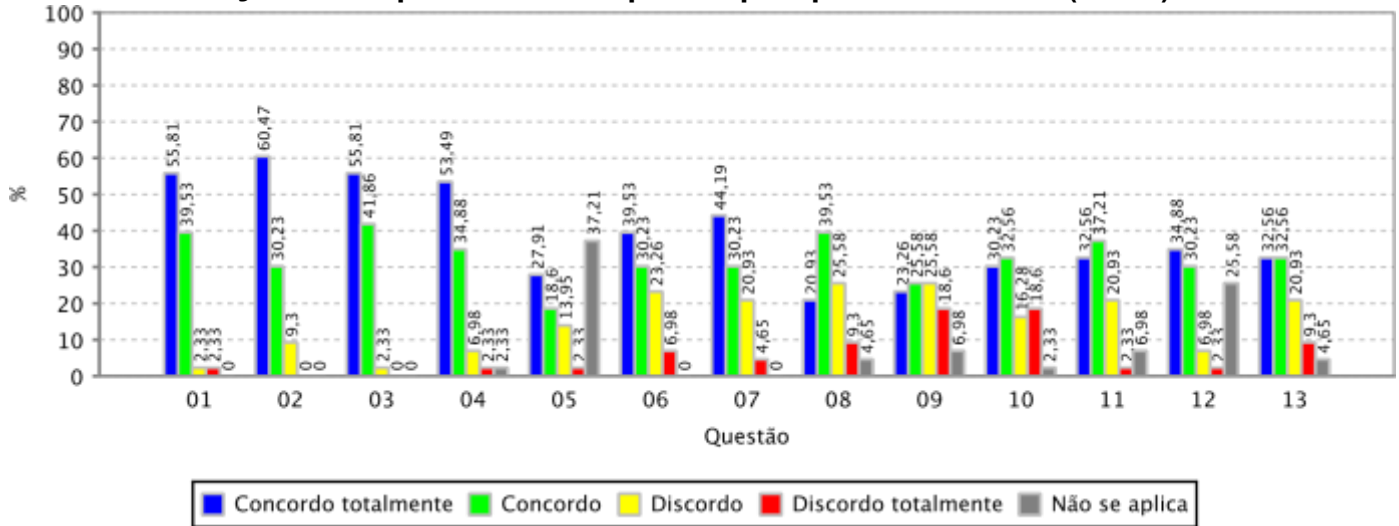


RESULTADO AGREGADO DA AVALIAÇÃO DE INFRAESTRUTURA PARA O EXERCÍCIO DA DOCÊNCIA - MEC

Informações gerais:

Unidade Acadêmica:

Gráfico: Distribuição de frequência das respostas por questão avaliada (em %)



FACULDADE DE EDUCACAO

2022.1

Periodo Letivo:

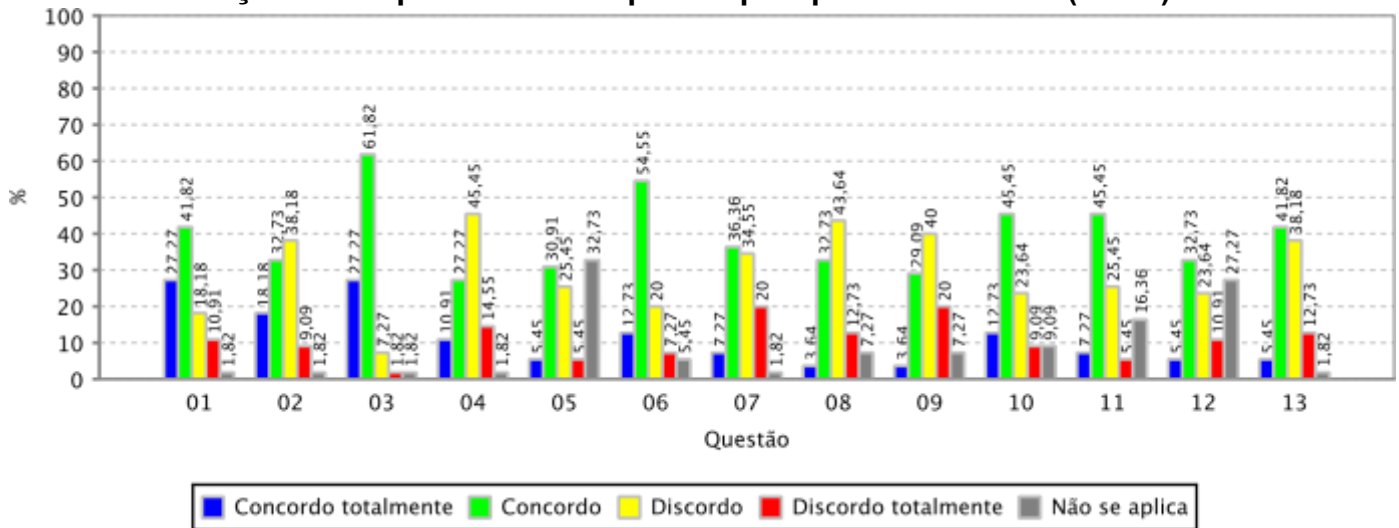
Quantidade de Docentes Aptos a Avaliar:

66

Quantidade de avaliações realizadas:

55 (83,33% dos docentes aptos)

Gráfico: Distribuição de frequência das respostas por questão avaliada (em %)



FACULDADE DE MEDICINA

2022.1

Periodo Letivo:

Quantidade de Docentes Aptos a Avaliar:

247

Quantidade de avaliações realizadas:

164 (66,40% dos docentes aptos)

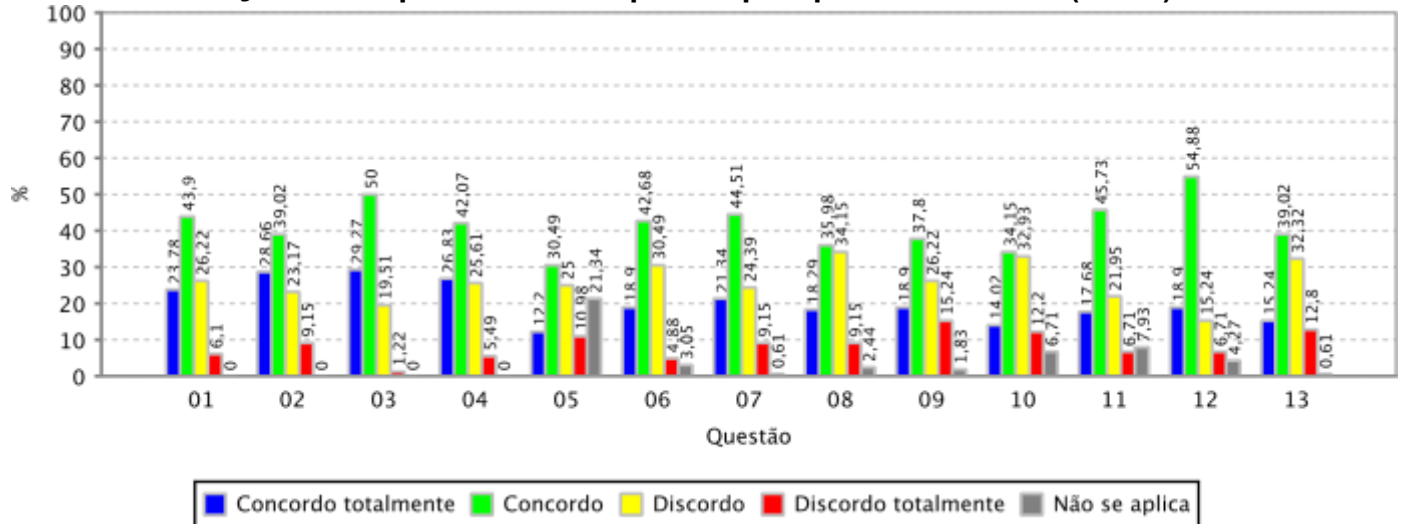


RESULTADO AGREGADO DA AVALIAÇÃO DE INFRAESTRUTURA PARA O EXERCÍCIO DA DOCÊNCIA - MEC

Informações gerais:

Unidade Acadêmica:

Gráfico: Distribuição de frequência das respostas por questão avaliada (em %)



Período Letivo:

Quantidade de Docentes Aptos a Avaliar:

Quantidade de avaliações realizadas:

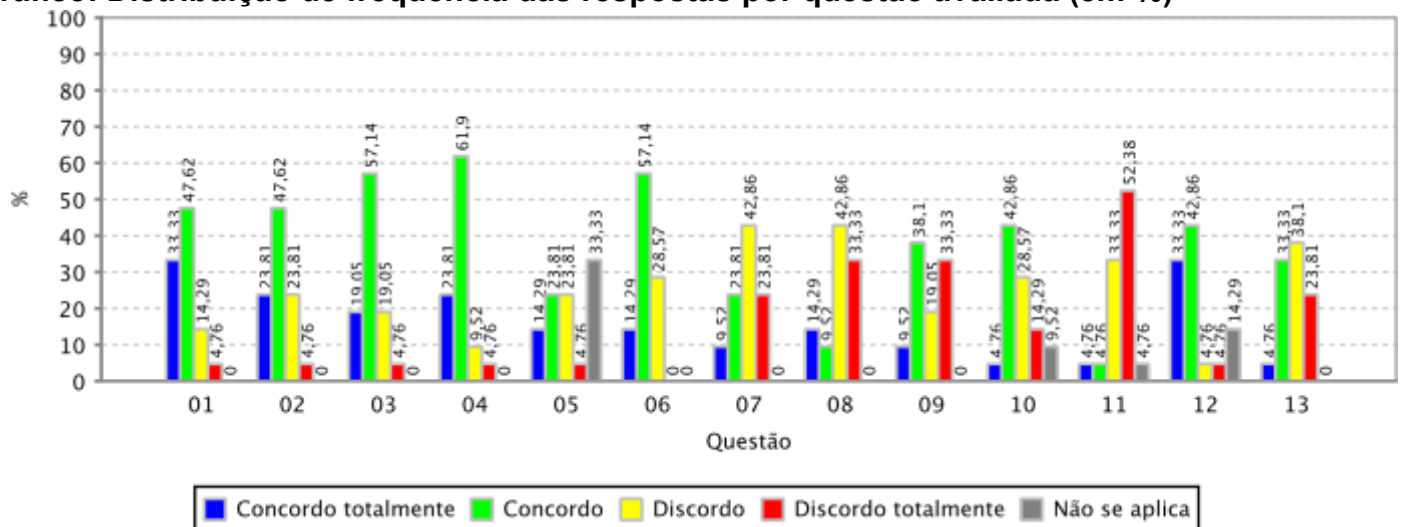
INSTITUTO DE CIÊNCIAS DO MAR

2022.1

23

21 (91,30% dos docentes aptos)

Gráfico: Distribuição de frequência das respostas por questão avaliada (em %)



Período Letivo:

Quantidade de Docentes Aptos a Avaliar:

Quantidade de avaliações realizadas:

INSTITUTO DE CULTURA E ARTE

2022.1

133

105 (78,95% dos docentes aptos)

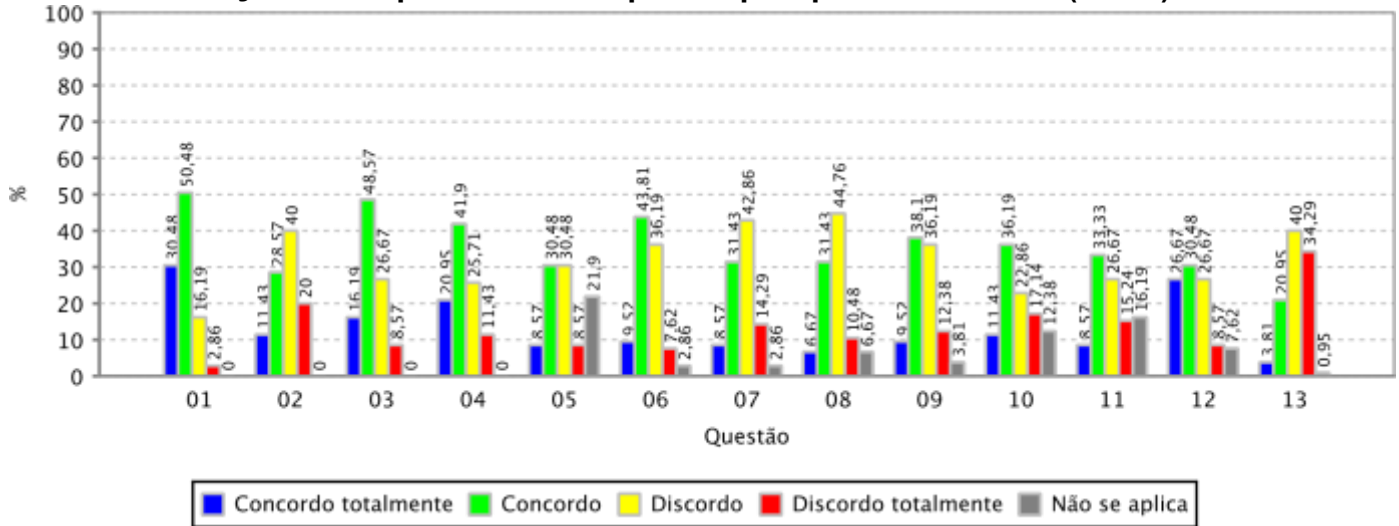


RESULTADO AGREGADO DA AVALIAÇÃO DE INFRAESTRUTURA PARA O EXERCÍCIO DA DOCÊNCIA - MEC

Informações gerais:

Unidade Acadêmica:

Gráfico: Distribuição de frequência das respostas por questão avaliada (em %)



Período Letivo:

Quantidade de Docentes Aptos a Avaliar:

Quantidade de avaliações realizadas:

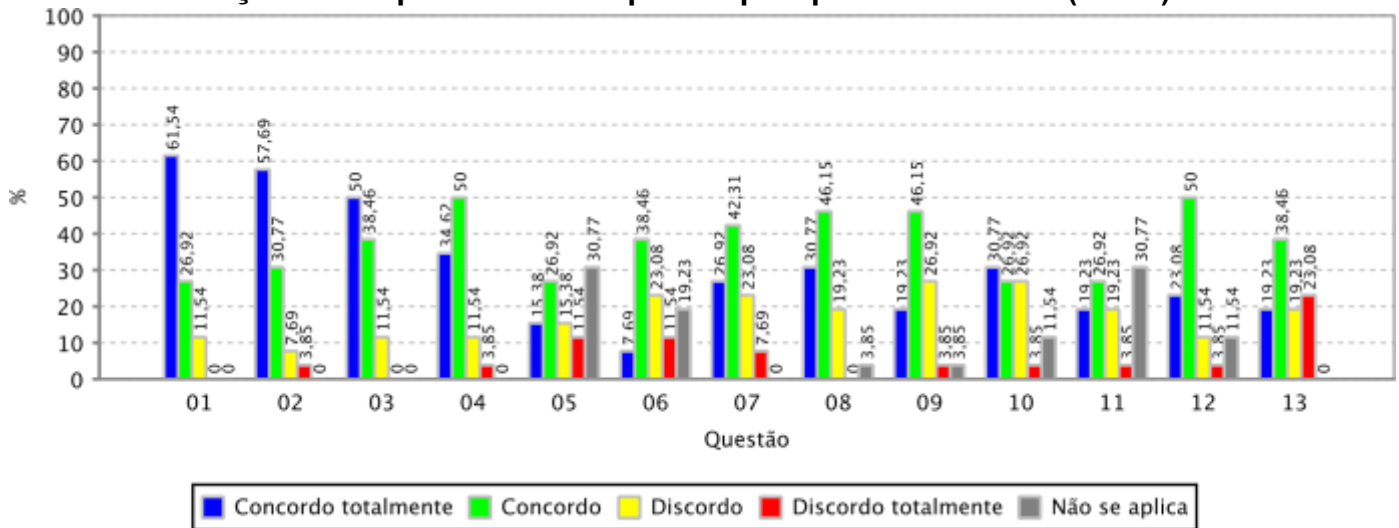
INSTITUTO DE EDUCACAO FISICA E ESPORTES

2022.1

27

26 (96,30% dos docentes aptos)

Gráfico: Distribuição de frequência das respostas por questão avaliada (em %)



Período Letivo:

Quantidade de Docentes Aptos a Avaliar:

Quantidade de avaliações realizadas:

INSTITUTO UNIVERSIDADE VIRTUAL

2022.1

39

33 (84,62% dos docentes aptos)

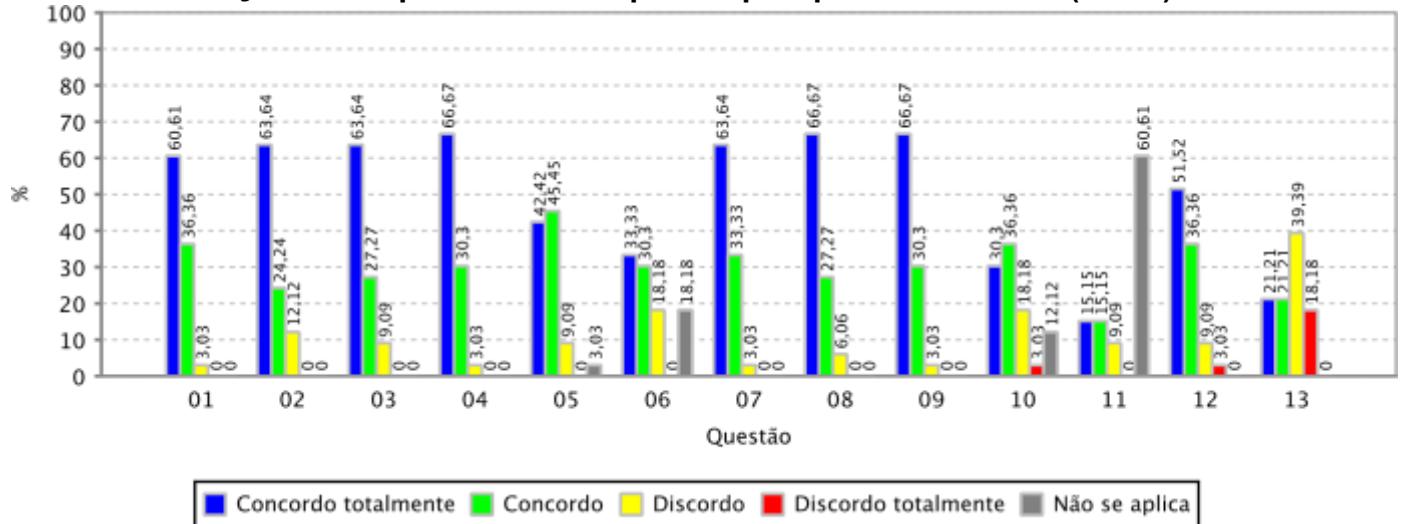


RESULTADO AGREGADO DA AVALIAÇÃO DE INFRAESTRUTURA PARA O EXERCÍCIO DA DOCÊNCIA - MEC

Informações gerais:

Unidade Acadêmica:

Gráfico: Distribuição de frequência das respostas por questão avaliada (em %)





RESULTADO AGREGADO DA AVALIAÇÃO DE DESEMPENHO DO DOCENTE - MEC

Período Letivo da Avaliação: 2022.2

Instituição: UNIVERSIDADE FEDERAL DO CEARA

Relação das Dimensões/Questões avaliadas:

D1: Planejamento pedagógico, didático e domínio do conteúdo (Peso: 40%)

- 01: Apresentou o plano de ensino contendo ementa, objetivos, metodologia, bibliografia básica e critérios de avaliação.
- 02: Utilizou metodologias de ensino que motivaram e facilitaram o aprendizado.
- 03: Foi claro nas formas de abordar o conteúdo planejado.
- 04: Esclareceu as dúvidas dos alunos.
- 05: Demonstrou segurança e conhecimento ao abordar o conteúdo planejado.

D2: Relacionamento e postura com os discentes (Peso: 20%)

- 06: Contribuiu para o desenvolvimento da autonomia e da visão crítica dos alunos.
- 07: Contribuiu para o desenvolvimento do potencial criativo dos alunos.
- 08: Demonstrou compromisso, atenção e respeito no relacionamento com os alunos.

D3: Formas e usos da avaliação do aprendizado discente (Peso: 20%)

- 09: Valorizou as experiências e os conhecimentos prévios dos alunos.
- 10: Garantiu a coerência entre as avaliações do aprendizado e os objetivos planejados.
- 11: Discutiu os resultados das avaliações, de modo a fortalecer o aprendizado e os objetivos planejados.

D4: Pontualidade e assiduidade às aulas (Peso: 20%)

- 12: Cumpriu o cronograma previsto no plano de ensino.
- 13: Foi assíduo.
- 14: Cumpriu os horários.



RESULTADO AGREGADO DA AVALIAÇÃO DE DESEMPENHO DO DOCENTE - MEC

Período Letivo da Avaliação: 2022.2

MD: Média do Docente

Instituição: UNIVERSIDADE FEDERAL DO CEARA

Qtde. total de docentes aptos a avaliar: 2.089

Qtde. total de docentes que participaram da avaliação de turmas: 1.553 (74,3% dos docentes aptos)

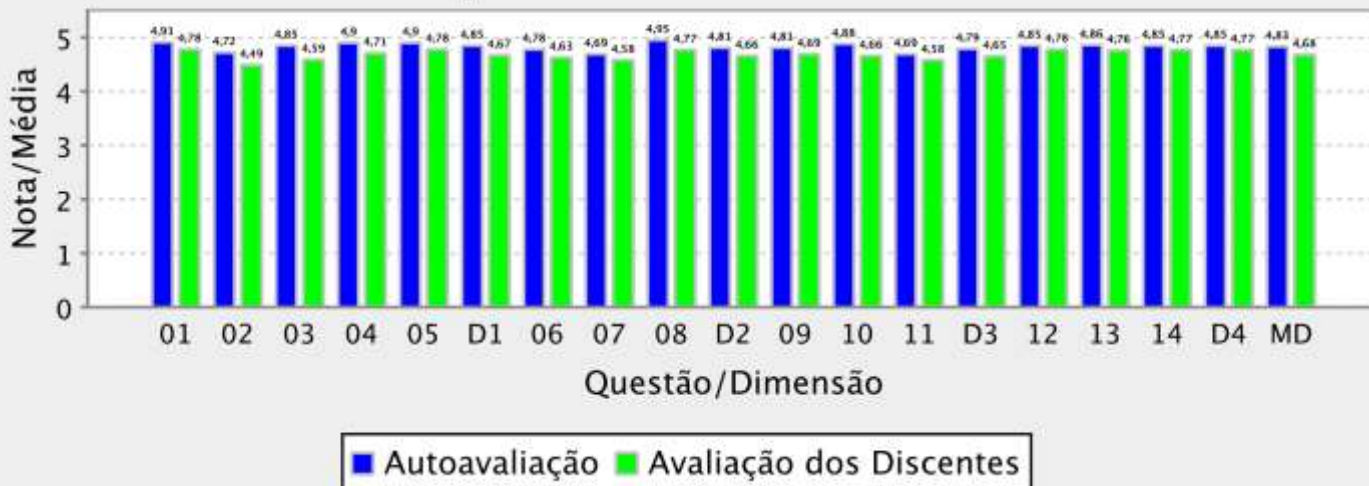
Qtde. total de docentes por turma aptos a realizarem a autoavaliação: 7.914

Qtde. total de docentes por turma que realizaram a autoavaliação: 4.751 (60,0% das autoavaliações possíveis)

Qtde. total de avaliações de docentes a serem realizadas pelos discentes: 120.876

Qtde. total de avaliações de docentes realizadas: 38.681 (32,0% das avaliações de docentes possíveis)

Gráfico 1 – Resultado Agregado da Avaliação de Desempenho do Docente – MEC



Unidade Acadêmica: CAMPUS DA UFC DE CRATEUS



RESULTADO AGREGADO DA AVALIAÇÃO DE DESEMPENHO DO DOCENTE - MEC

Período Letivo da Avaliação: 2022.2

Qtde. total de docentes aptos a avaliar: 43

Qtde. total de docentes que participaram da avaliação de turmas: 42 (97,7% dos docentes aptos)

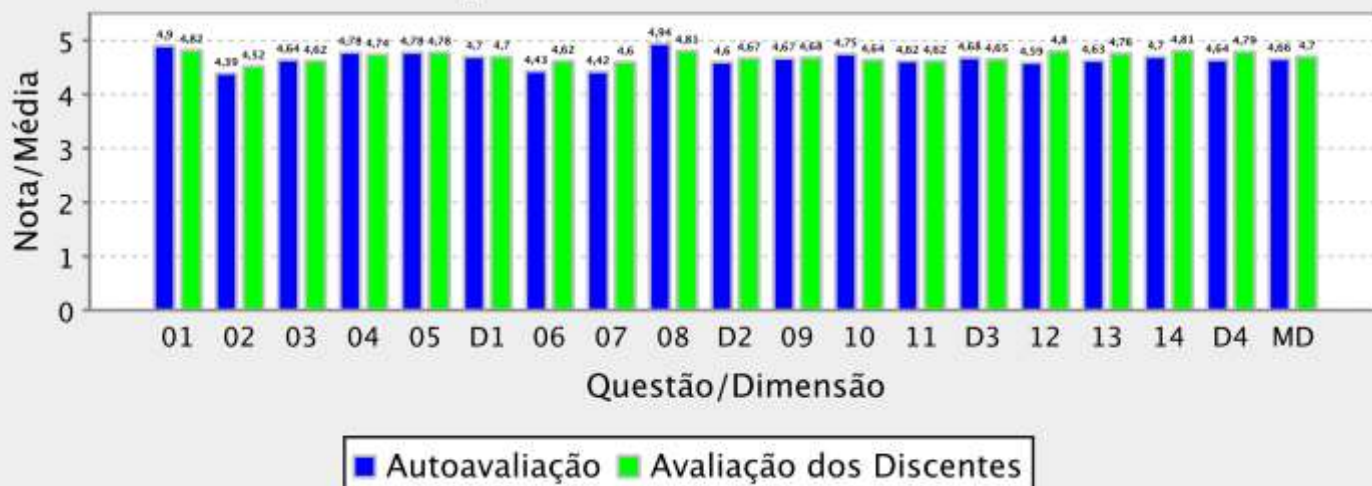
Qtde. total de docentes por turma aptos a realizarem a autoavaliação: 152

Qtde. total de docentes por turma que realizaram a autoavaliação: 143 (94,1% das autoavaliações possíveis)

Qtde. total de avaliações de docentes a serem realizadas pelos discentes: 3.094

Qtde. total de avaliações de docentes realizadas: 1.225 (39,6% das avaliações de docentes possíveis)

Gráfico 1 - Resultado Agregado da Avaliação de Desempenho do Docente - MEC



Unidade Acadêmica: CAMPUS DA UFC DE ITAPAJE

Qtde. total de docentes aptos a avaliar: 10



RESULTADO AGREGADO DA AVALIAÇÃO DE DESEMPENHO DO DOCENTE - MEC

Período Letivo da Avaliação: 2022.2

Qtde. total de docentes que participaram da avaliação de turmas: 10 (100,0% dos docentes aptos)

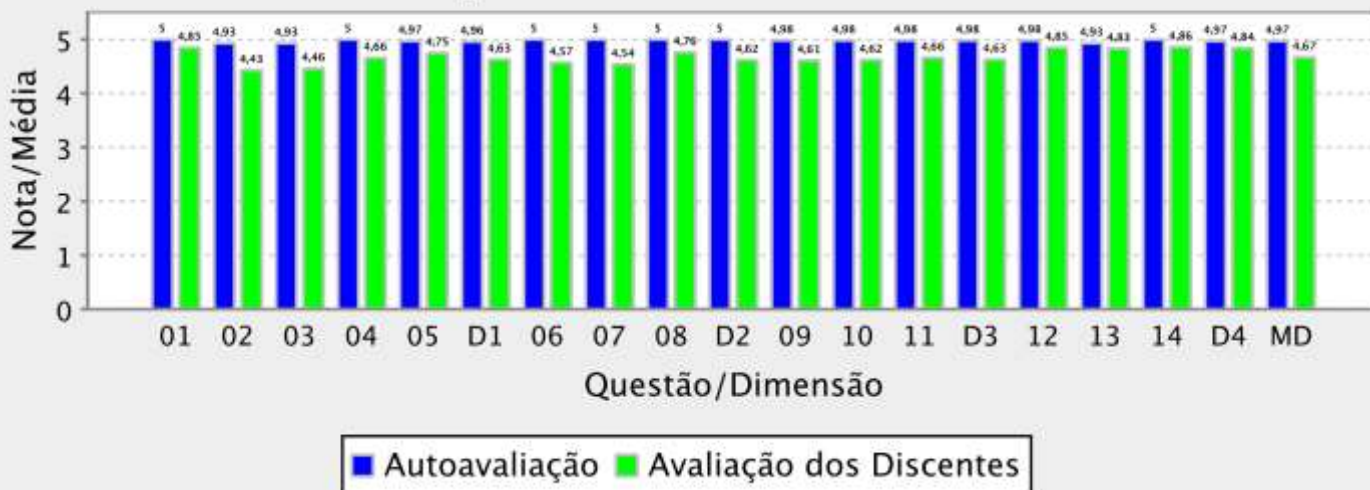
Qtde. total de docentes por turma aptos a realizarem a autoavaliação: 33

Qtde. total de docentes por turma que realizaram a autoavaliação: 33 (100,0% das autoavaliações possíveis)

Qtde. total de avaliações de docentes a serem realizadas pelos discentes: 442

Qtde. total de avaliações de docentes realizadas: 410 (92,8% das avaliações de docentes possíveis)

Gráfico 1 – Resultado Agregado da Avaliação de Desempenho do Docente – MEC





RESULTADO AGREGADO DA AVALIAÇÃO DE DESEMPENHO DO DOCENTE - MEC

Período Letivo da Avaliação: 2022.2

Unidade Acadêmica: CAMPUS DA UFC DE RUSSAS

Qtde. total de docentes aptos a avaliar: 45

Qtde. total de docentes que participaram da avaliação de turmas: 44 (97,8% dos docentes aptos)

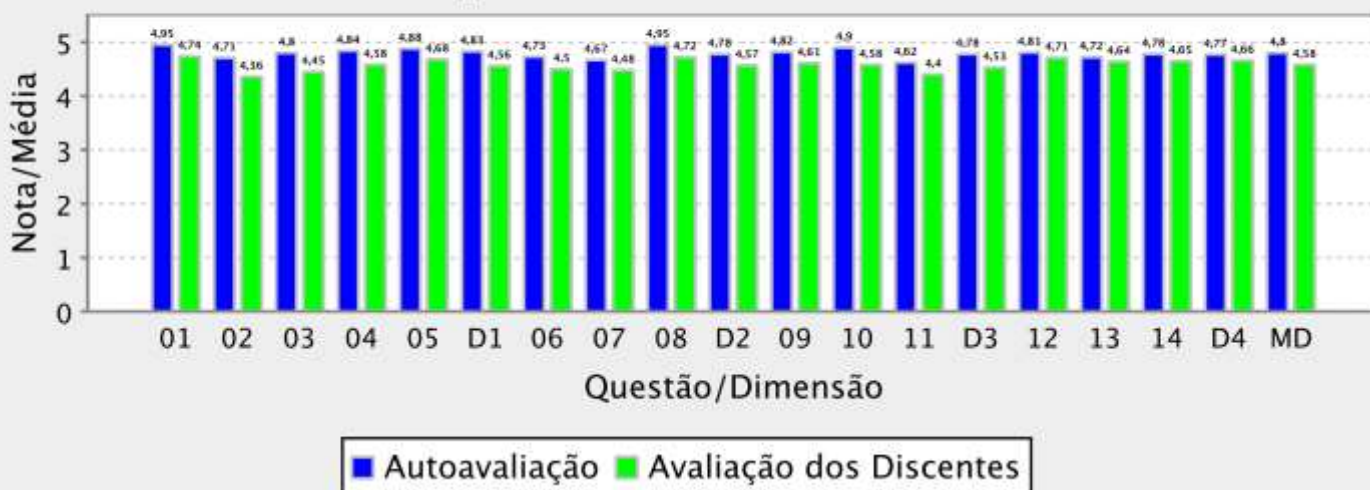
Qtde. total de docentes por turma aptos a realizarem a autoavaliação: 160

Qtde. total de docentes por turma que realizaram a autoavaliação: 169 (105,6% das autoavaliações possíveis)

Qtde. total de avaliações de docentes a serem realizadas pelos discentes: 5.748

Qtde. total de avaliações de docentes realizadas: 1.859 (32,3% das avaliações de docentes possíveis)

Gráfico 1 – Resultado Agregado da Avaliação de Desempenho do Docente – MEC



Unidade Acadêmica: CAMPUS DA UFC EM QUIXADA/DIRETORIA

Qtde. total de docentes aptos a avaliar: 58

Qtde. total de docentes que participaram da avaliação de turmas: 58 (100,0% dos docentes aptos)

Qtde. total de docentes por turma aptos a realizarem a autoavaliação: 146

Qtde. total de docentes por turma que realizaram a autoavaliação: 135 (92,5% das autoavaliações possíveis)

Qtde. total de avaliações de docentes a serem realizadas pelos discentes: 4.367

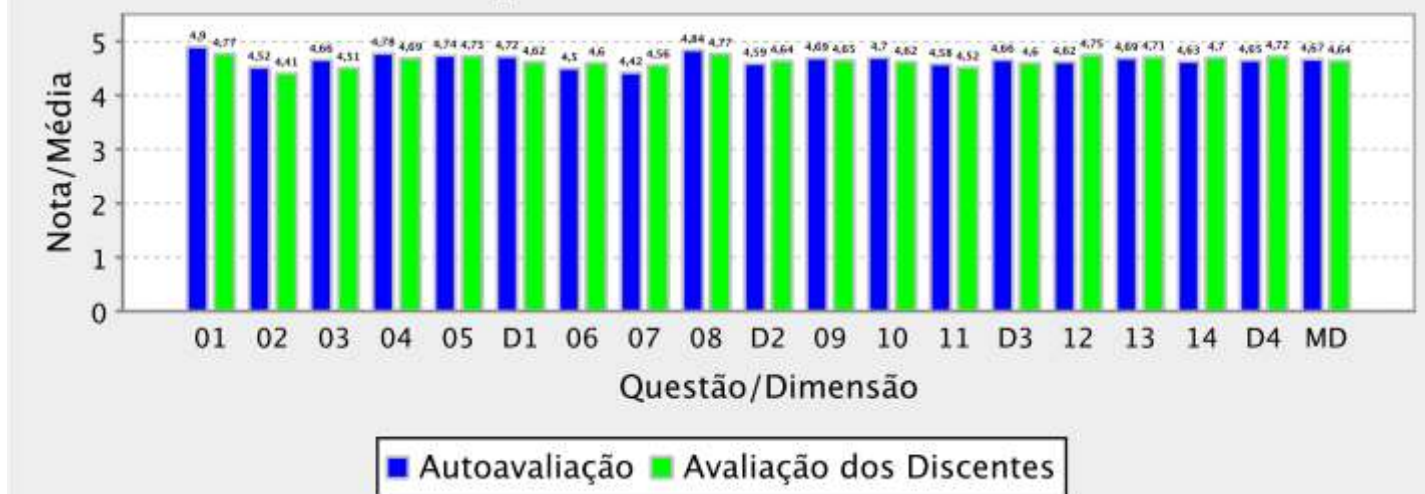
Qtde. total de avaliações de docentes realizadas: 1.954 (44,7% das avaliações de docentes possíveis)



RESULTADO AGREGADO DA AVALIAÇÃO DE DESEMPENHO DO DOCENTE - MEC

Período Letivo da Avaliação: 2022.2

Gráfico 1 – Resultado Agregado da Avaliação de Desempenho do Docente – MEC



Unidade Acadêmica: CAMPUS DA UFC EM SOBRAL/DIRETORIA

Qtde. total de docentes aptos a avaliar: 203

Qtde. total de docentes que participaram da avaliação de turmas: 144 (70,9% dos docentes aptos)

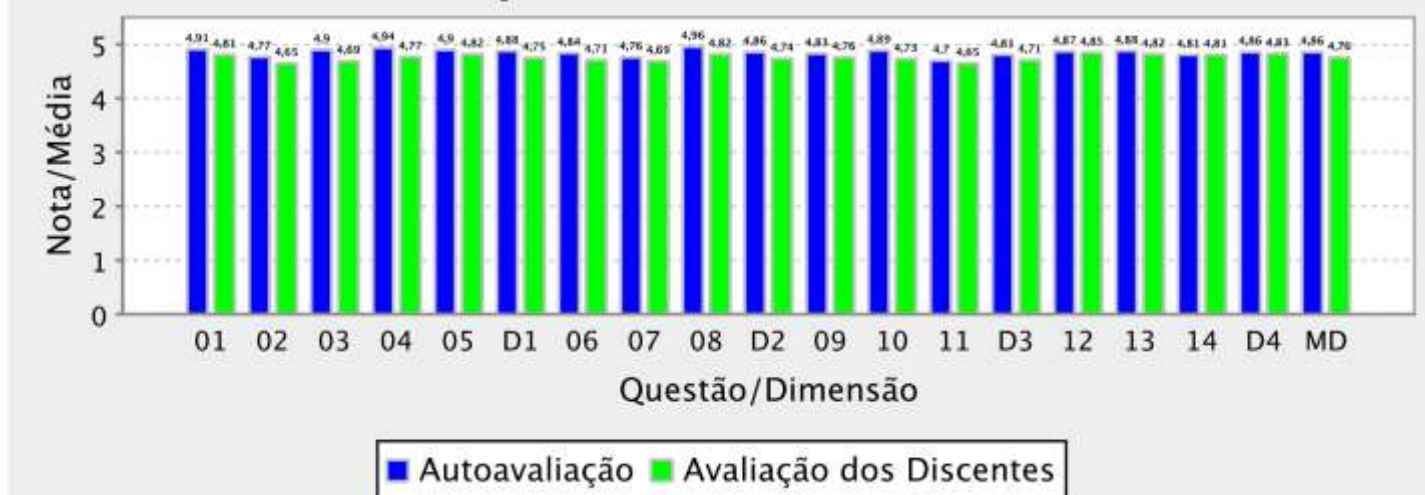
Qtde. total de docentes por turma aptos a realizarem a autoavaliação: 999

Qtde. total de docentes por turma que realizaram a autoavaliação: 494 (49,4% das autoavaliações possíveis)

Qtde. total de avaliações de docentes a serem realizadas pelos discentes: 12.306

Qtde. total de avaliações de docentes realizadas: 3.999 (32,5% das avaliações de docentes possíveis)

Gráfico 1 – Resultado Agregado da Avaliação de Desempenho do Docente – MEC





RESULTADO AGREGADO DA AVALIAÇÃO DE DESEMPENHO DO DOCENTE - MEC

Período Letivo da Avaliação: 2022.2

Unidade Acadêmica: CENTRO DE CIENCIAS

Qtde. total de docentes aptos a avaliar: 293

Qtde. total de docentes que participaram da avaliação de turmas: 227 (77,5% dos docentes aptos)

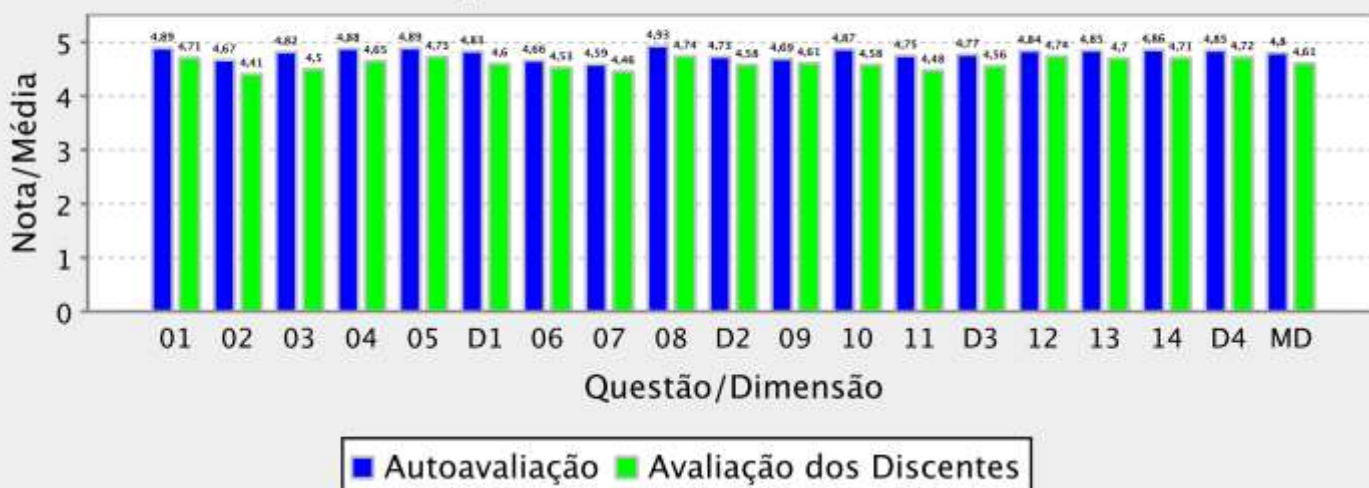
Qtde. total de docentes por turma aptos a realizarem a autoavaliação: 1.007

Qtde. total de docentes por turma que realizaram a autoavaliação: 674 (66,9% das autoavaliações possíveis)

Qtde. total de avaliações de docentes a serem realizadas pelos discentes: 16.148

Qtde. total de avaliações de docentes realizadas: 4.910 (30,4% das avaliações de docentes possíveis)

Gráfico 1 – Resultado Agregado da Avaliação de Desempenho do Docente – MEC



Unidade Acadêmica: CENTRO DE CIENCIAS AGRARIAS

Qtde. total de docentes aptos a avaliar: 128

Qtde. total de docentes que participaram da avaliação de turmas: 110 (85,9% dos docentes aptos)

Qtde. total de docentes por turma aptos a realizarem a autoavaliação: 473

Qtde. total de docentes por turma que realizaram a autoavaliação: 316 (66,8% das autoavaliações possíveis)

Qtde. total de avaliações de docentes a serem realizadas pelos discentes: 5.909

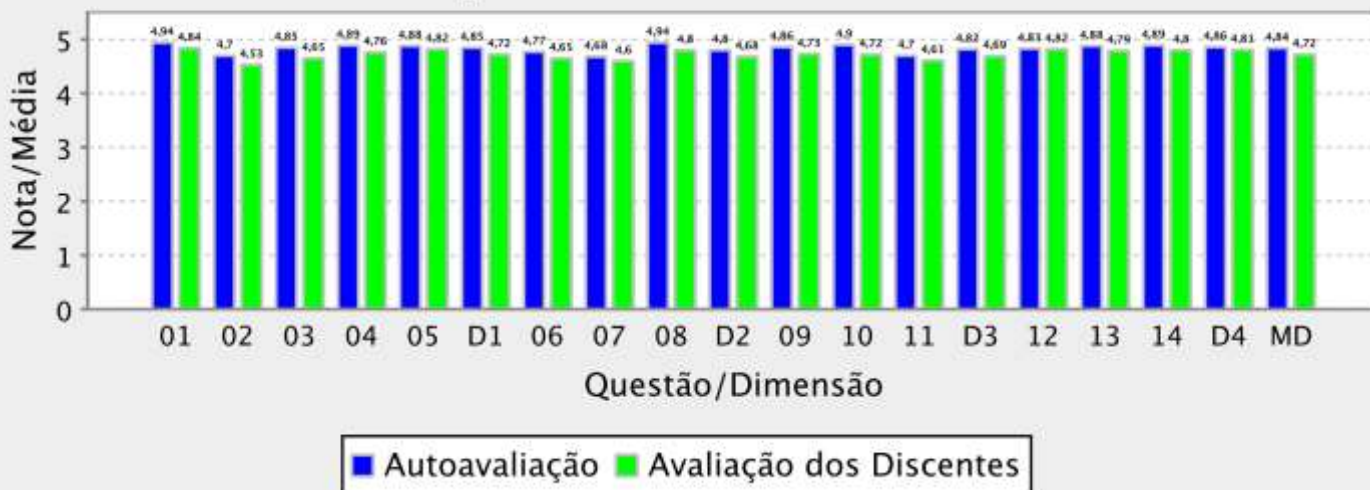
Qtde. total de avaliações de docentes realizadas: 1.814 (30,7% das avaliações de docentes possíveis)



RESULTADO AGREGADO DA AVALIAÇÃO DE DESEMPENHO DO DOCENTE - MEC

Período Letivo da Avaliação: 2022.2

Gráfico 1 – Resultado Agregado da Avaliação de Desempenho do Docente – MEC



Unidade Acadêmica: CENTRO DE HUMANIDADES

Qtde. total de docentes aptos a avaliar: 250

Qtde. total de docentes que participaram da avaliação de turmas: 171 (68,4% dos docentes aptos)

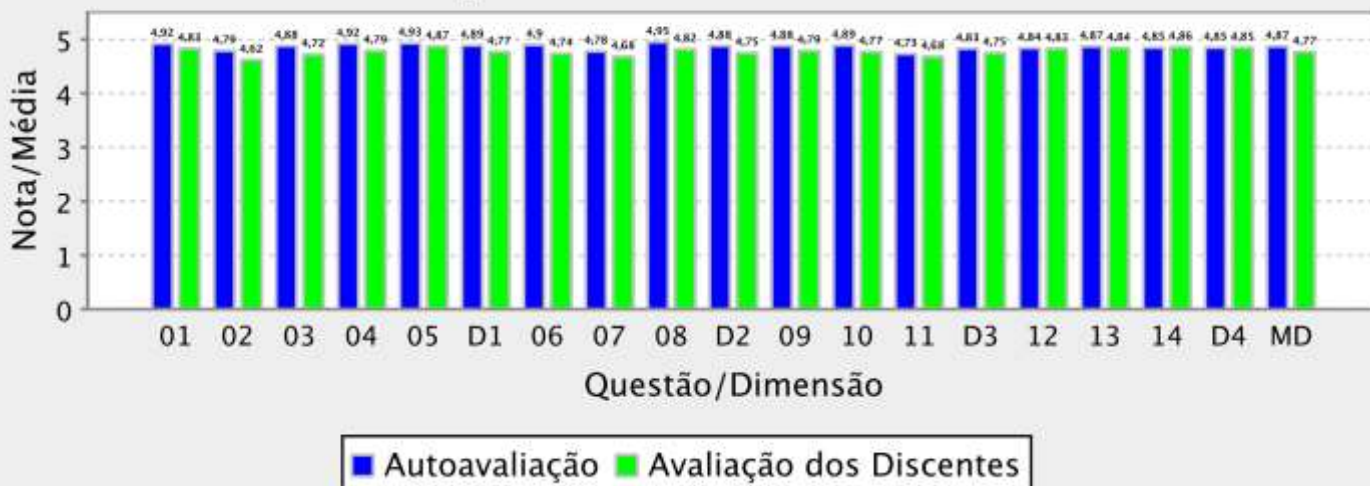
Qtde. total de docentes por turma aptos a realizarem a autoavaliação: 731

Qtde. total de docentes por turma que realizaram a autoavaliação: 373 (51,0% das autoavaliações possíveis)

Qtde. total de avaliações de docentes a serem realizadas pelos discentes: 9.086

Qtde. total de avaliações de docentes realizadas: 2.764 (30,4% das avaliações de docentes possíveis)

Gráfico 1 – Resultado Agregado da Avaliação de Desempenho do Docente – MEC





RESULTADO AGREGADO DA AVALIAÇÃO DE DESEMPENHO DO DOCENTE - MEC

Período Letivo da Avaliação: 2022.2

Unidade Acadêmica: CENTRO DE TECNOLOGIA

Qtde. total de docentes aptos a avaliar: 220

Qtde. total de docentes que participaram da avaliação de turmas: 170 (77,3% dos docentes aptos)

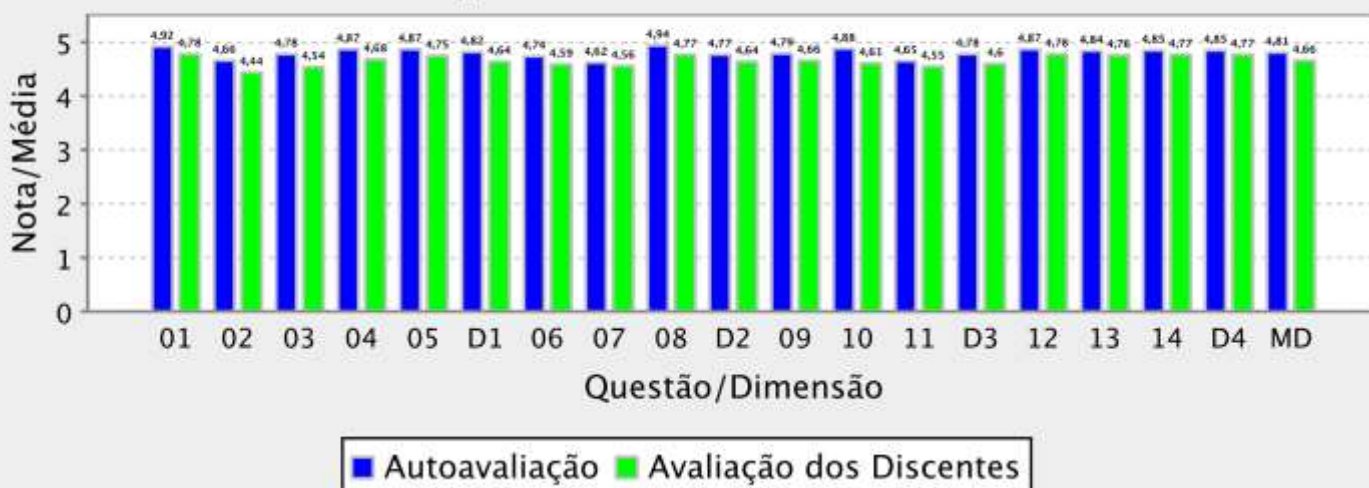
Qtde. total de docentes por turma aptos a realizarem a autoavaliação: 698

Qtde. total de docentes por turma que realizaram a autoavaliação: 468 (67,0% das autoavaliações possíveis)

Qtde. total de avaliações de docentes a serem realizadas pelos discentes: 10.914

Qtde. total de avaliações de docentes realizadas: 2.690 (24,6% das avaliações de docentes possíveis)

Gráfico 1 – Resultado Agregado da Avaliação de Desempenho do Docente – MEC



Unidade Acadêmica: FAC DE FARMACIA ODONTOLOGIA E ENFERMAGEM

Qtde. total de docentes aptos a avaliar: 129

Qtde. total de docentes que participaram da avaliação de turmas: 90 (69,8% dos docentes aptos)

Qtde. total de docentes por turma aptos a realizarem a autoavaliação: 507

Qtde. total de docentes por turma que realizaram a autoavaliação: 265 (52,3% das autoavaliações possíveis)

Qtde. total de avaliações de docentes a serem realizadas pelos discentes: 5.023

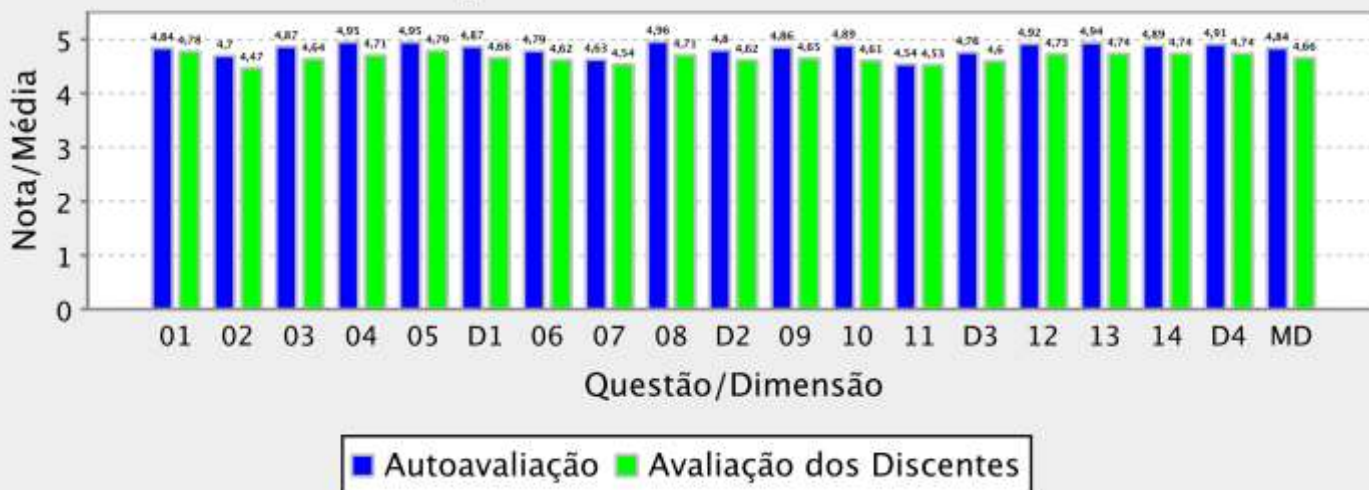
Qtde. total de avaliações de docentes realizadas: 902 (18,0% das avaliações de docentes possíveis)



RESULTADO AGREGADO DA AVALIAÇÃO DE DESEMPENHO DO DOCENTE - MEC

Período Letivo da Avaliação: 2022.2

Gráfico 1 – Resultado Agregado da Avaliação de Desempenho do Docente – MEC



Unidade Acadêmica: FAC ECON ADM ATUARIA E CONTABILIDADE

Qtde. total de docentes aptos a avaliar: 127

Qtde. total de docentes que participaram da avaliação de turmas: 103 (81,1% dos docentes aptos)

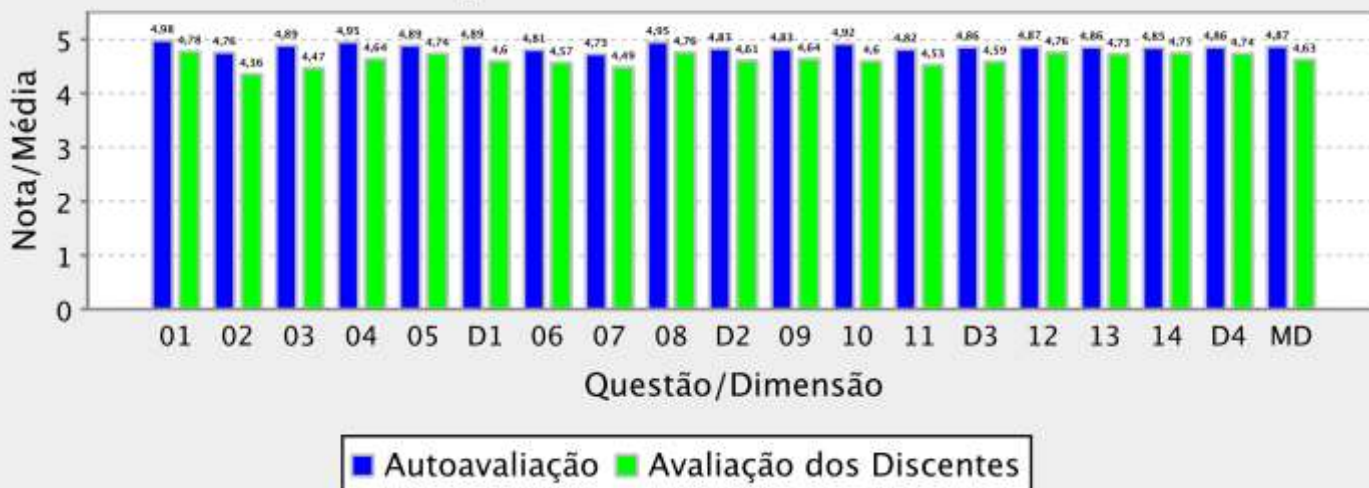
Qtde. total de docentes por turma aptos a realizarem a autoavaliação: 379

Qtde. total de docentes por turma que realizaram a autoavaliação: 252 (66,5% das autoavaliações possíveis)

Qtde. total de avaliações de docentes a serem realizadas pelos discentes: 7.632

Qtde. total de avaliações de docentes realizadas: 2.166 (28,4% das avaliações de docentes possíveis)

Gráfico 1 – Resultado Agregado da Avaliação de Desempenho do Docente – MEC





RESULTADO AGREGADO DA AVALIAÇÃO DE DESEMPENHO DO DOCENTE - MEC

Período Letivo da Avaliação: 2022.2

Unidade Acadêmica: FACULDADE DE DIREITO

Qtde. total de docentes aptos a avaliar: 58

Qtde. total de docentes que participaram da avaliação de turmas: 31 (53,4% dos docentes aptos)

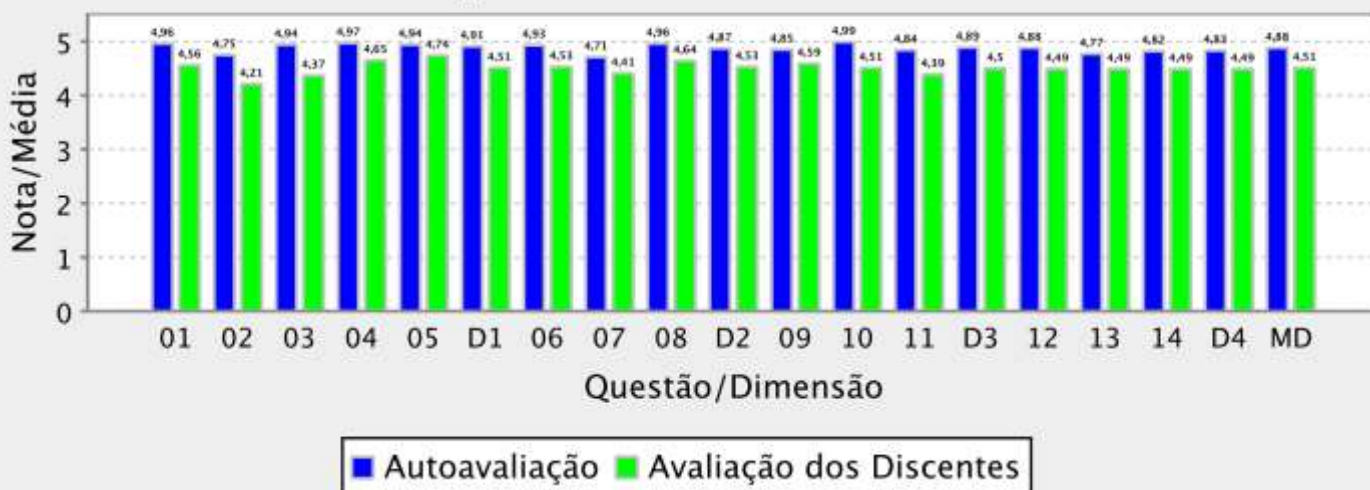
Qtde. total de docentes por turma aptos a realizarem a autoavaliação: 163

Qtde. total de docentes por turma que realizaram a autoavaliação: 70 (42,9% das autoavaliações possíveis)

Qtde. total de avaliações de docentes a serem realizadas pelos discentes: 2.681

Qtde. total de avaliações de docentes realizadas: 784 (29,2% das avaliações de docentes possíveis)

Gráfico 1 – Resultado Agregado da Avaliação de Desempenho do Docente – MEC



Unidade Acadêmica: FACULDADE DE EDUCACAO

Qtde. total de docentes aptos a avaliar: 69

Qtde. total de docentes que participaram da avaliação de turmas: 54 (78,3% dos docentes aptos)

Qtde. total de docentes por turma aptos a realizarem a autoavaliação: 275

Qtde. total de docentes por turma que realizaram a autoavaliação: 118 (42,9% das autoavaliações possíveis)

Qtde. total de avaliações de docentes a serem realizadas pelos discentes: 4.057

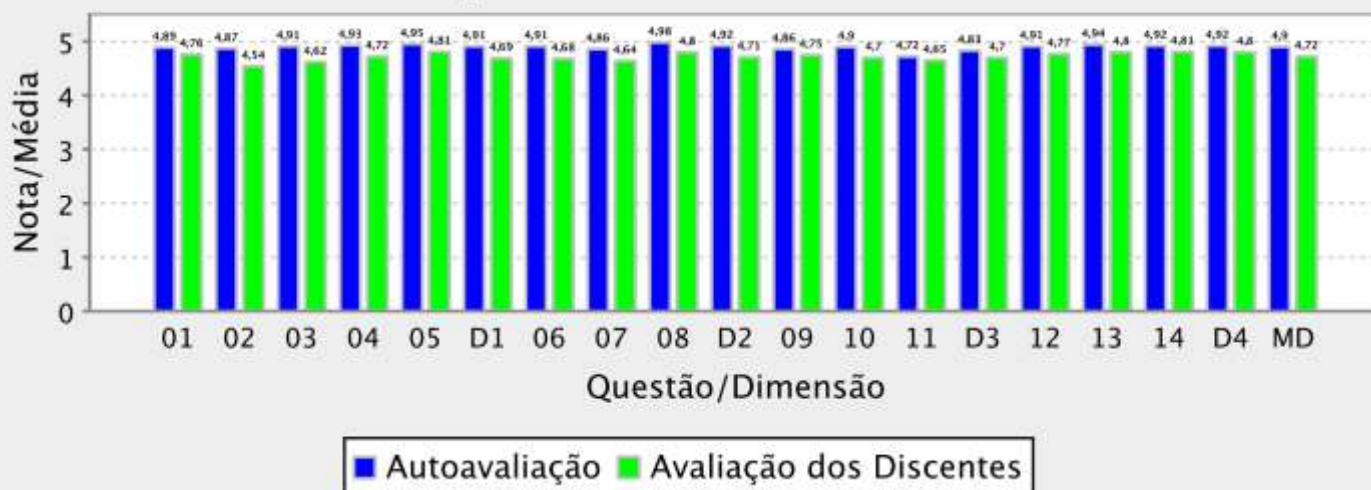
Qtde. total de avaliações de docentes realizadas: 1.191 (29,4% das avaliações de docentes possíveis)



RESULTADO AGREGADO DA AVALIAÇÃO DE DESEMPENHO DO DOCENTE - MEC

Período Letivo da Avaliação: 2022.2

Gráfico 1 – Resultado Agregado da Avaliação de Desempenho do Docente – MEC



Unidade Acadêmica: FACULDADE DE MEDICINA

Qtde. total de docentes aptos a avaliar: 240

Qtde. total de docentes que participaram da avaliação de turmas: 152 (63,3% dos docentes aptos)

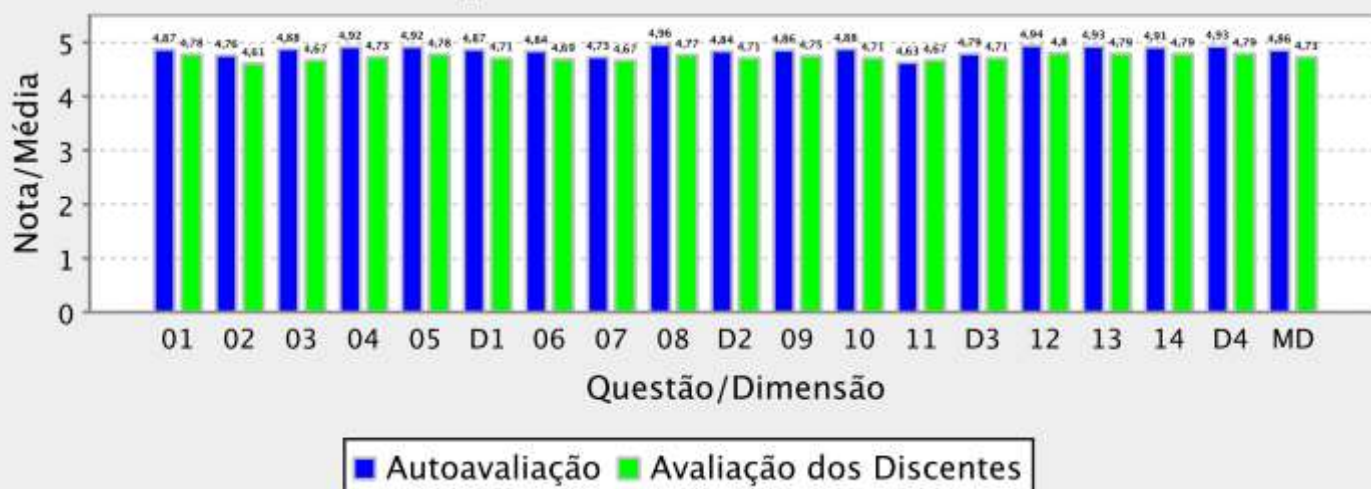
Qtde. total de docentes por turma aptos a realizarem a autoavaliação: 1.467

Qtde. total de docentes por turma que realizaram a autoavaliação: 829 (56,5% das autoavaliações possíveis)

Qtde. total de avaliações de docentes a serem realizadas pelos discentes: 21.904

Qtde. total de avaliações de docentes realizadas: 8.075 (36,9% das avaliações de docentes possíveis)

Gráfico 1 – Resultado Agregado da Avaliação de Desempenho do Docente – MEC





RESULTADO AGREGADO DA AVALIAÇÃO DE DESEMPENHO DO DOCENTE - MEC

Período Letivo da Avaliação: 2022.2

Unidade Acadêmica: INSTITUTO DE CIENCIAS DO MAR

Qtde. total de docentes aptos a avaliar: 24

Qtde. total de docentes que participaram da avaliação de turmas: 15 (62,5% dos docentes aptos)

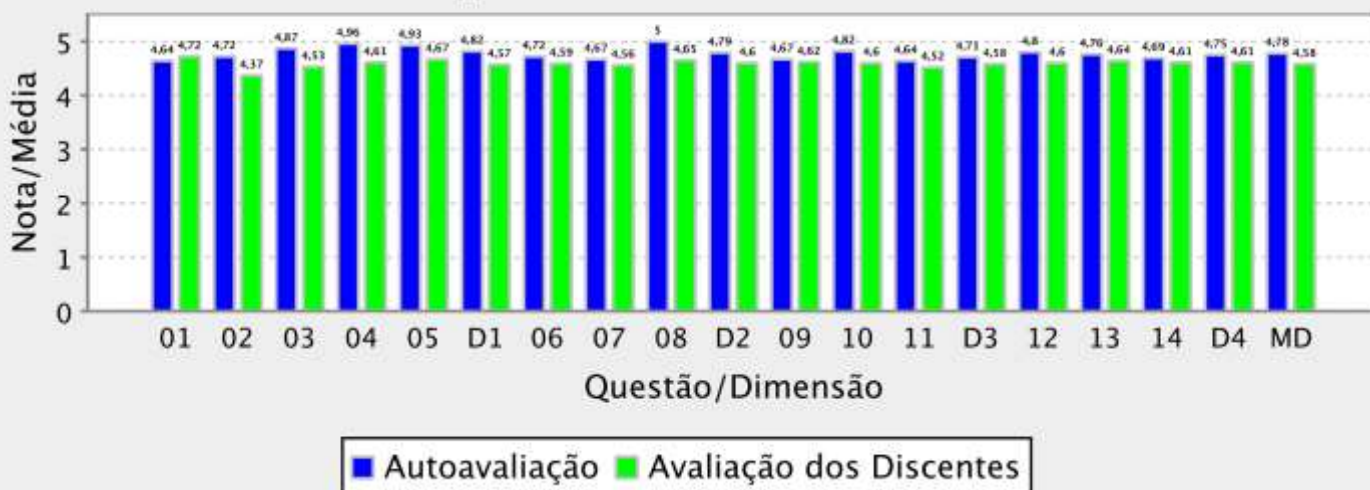
Qtde. total de docentes por turma aptos a realizarem a autoavaliação: 88

Qtde. total de docentes por turma que realizaram a autoavaliação: 34 (38,6% das autoavaliações possíveis)

Qtde. total de avaliações de docentes a serem realizadas pelos discentes: 773

Qtde. total de avaliações de docentes realizadas: 358 (46,3% das avaliações de docentes possíveis)

Gráfico 1 – Resultado Agregado da Avaliação de Desempenho do Docente – MEC



Unidade Acadêmica: INSTITUTO DE CULTURA E ARTE

Qtde. total de docentes aptos a avaliar: 125

Qtde. total de docentes que participaram da avaliação de turmas: 89 (71,2% dos docentes aptos)

Qtde. total de docentes por turma aptos a realizarem a autoavaliação: 407

Qtde. total de docentes por turma que realizaram a autoavaliação: 254 (62,4% das autoavaliações possíveis)

Qtde. total de avaliações de docentes a serem realizadas pelos discentes: 5.468

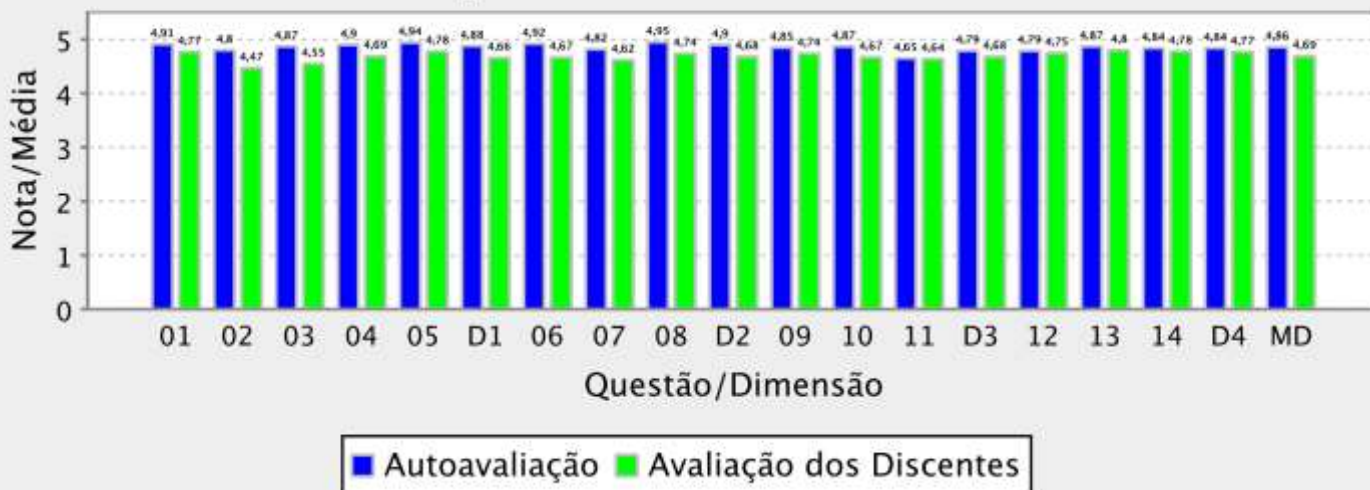
Qtde. total de avaliações de docentes realizadas: 1.984 (36,3% das avaliações de docentes possíveis)



RESULTADO AGREGADO DA AVALIAÇÃO DE DESEMPENHO DO DOCENTE - MEC

Período Letivo da Avaliação: 2022.2

Gráfico 1 – Resultado Agregado da Avaliação de Desempenho do Docente – MEC



Unidade Acadêmica: INSTITUTO DE EDUCACAO FISICA E ESPORTES

Qtde. total de docentes aptos a avaliar: 26

Qtde. total de docentes que participaram da avaliação de turmas: 26 (100,0% dos docentes aptos)

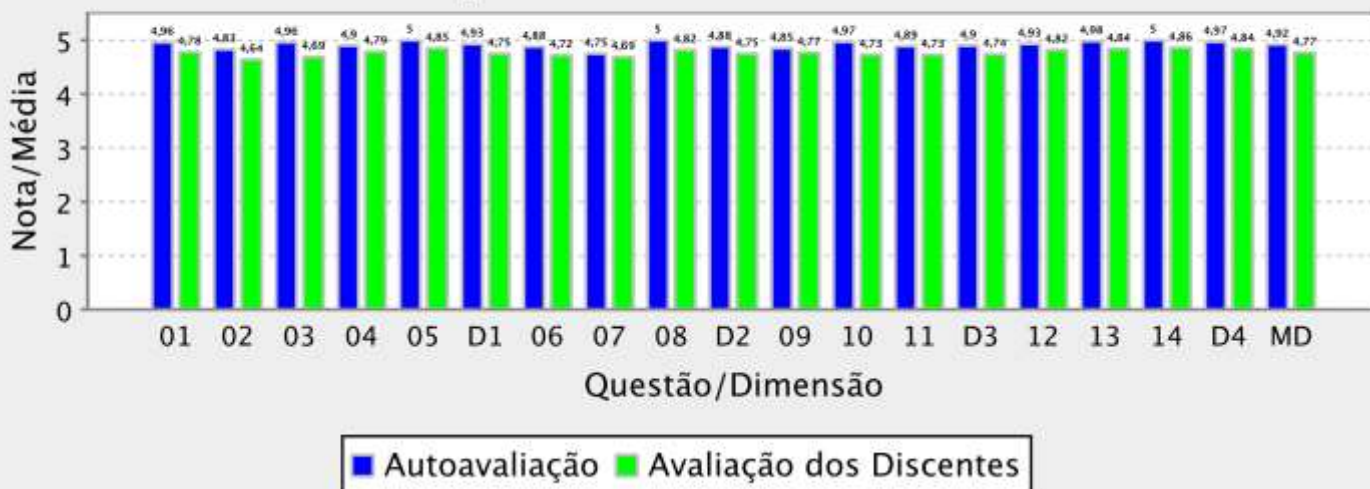
Qtde. total de docentes por turma aptos a realizarem a autoavaliação: 97

Qtde. total de docentes por turma que realizaram a autoavaliação: 81 (83,5% das autoavaliações possíveis)

Qtde. total de avaliações de docentes a serem realizadas pelos discentes: 3.019

Qtde. total de avaliações de docentes realizadas: 758 (25,1% das avaliações de docentes possíveis)

Gráfico 1 – Resultado Agregado da Avaliação de Desempenho do Docente – MEC





RESULTADO AGREGADO DA AVALIAÇÃO DE DESEMPENHO DO DOCENTE - MEC

Período Letivo da Avaliação: 2022.2

Unidade Acadêmica: INSTITUTO UNIVERSIDADE VIRTUAL

Qtde. total de docentes aptos a avaliar: 40

Qtde. total de docentes que participaram da avaliação de turmas: 38 (95,0% dos docentes aptos)

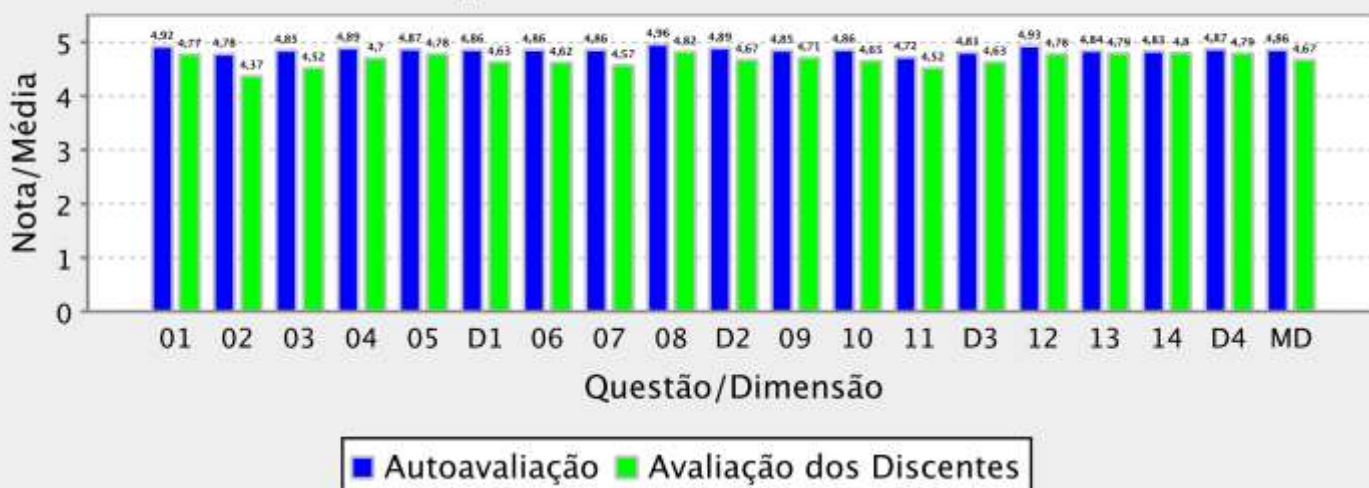
Qtde. total de docentes por turma aptos a realizarem a autoavaliação: 130

Qtde. total de docentes por turma que realizaram a autoavaliação: 105 (80,8% das autoavaliações possíveis)

Qtde. total de avaliações de docentes a serem realizadas pelos discentes: 4.009

Qtde. total de avaliações de docentes realizadas: 1.420 (35,4% das avaliações de docentes possíveis)

Gráfico 1 – Resultado Agregado da Avaliação de Desempenho do Docente – MEC





RESULTADO AGREGADO DA AVALIAÇÃO INSTITUCIONAL DE INFRAESTRUTURA DE CURSO REALIZADA PELOS DISCENTES - MEC

Relação das questões avaliadas:

- 01 Os ambientes de aprendizagem possuem tamanho adequado à quantidade de alunos da turma.
- 02 Os ambientes de aprendizagem possuem adequada climatização.
- 03 Os ambientes de aprendizagem possuem adequada iluminação.
- 04 Os ambientes de aprendizagem possuem mobiliários (mesas, cadeiras e lousa) e equipamentos (data show) adequados ao ensino.
- 05 Os laboratórios (de informática e de outra natureza) são adequados aos objetivos do curso.
- 06 O acervo bibliográfico disponível na biblioteca do curso ou da Unidade Acadêmica é adequado às exigências da formação dos alunos.
- 07 Os banheiros são limpos e adequados ao uso dos discentes e dos docentes.
- 08 Há espaços comuns (p. ex: banheiros e biblioteca setorial) adaptados ao pleno uso por alunos com deficiências.
- 09 Há vias de acesso aos ambientes de aprendizagem (p. ex: rampas e elevadores) adaptados ao pleno uso por alunos com deficiências.
- 10 A biblioteca setorial do curso ou da Unidade Acadêmica está plenamente adaptada ao atendimento de alunos com deficiências.
- 11 Os ambientes de aprendizagem do curso ou da Unidade Acadêmica possuem acústica adequada que isola ruídos e barulhos externos.



Universidade Federal do Ceará
Sistema Integrado de Gestão de Atividades Acadêmicas
Comissão Própria de Avaliação



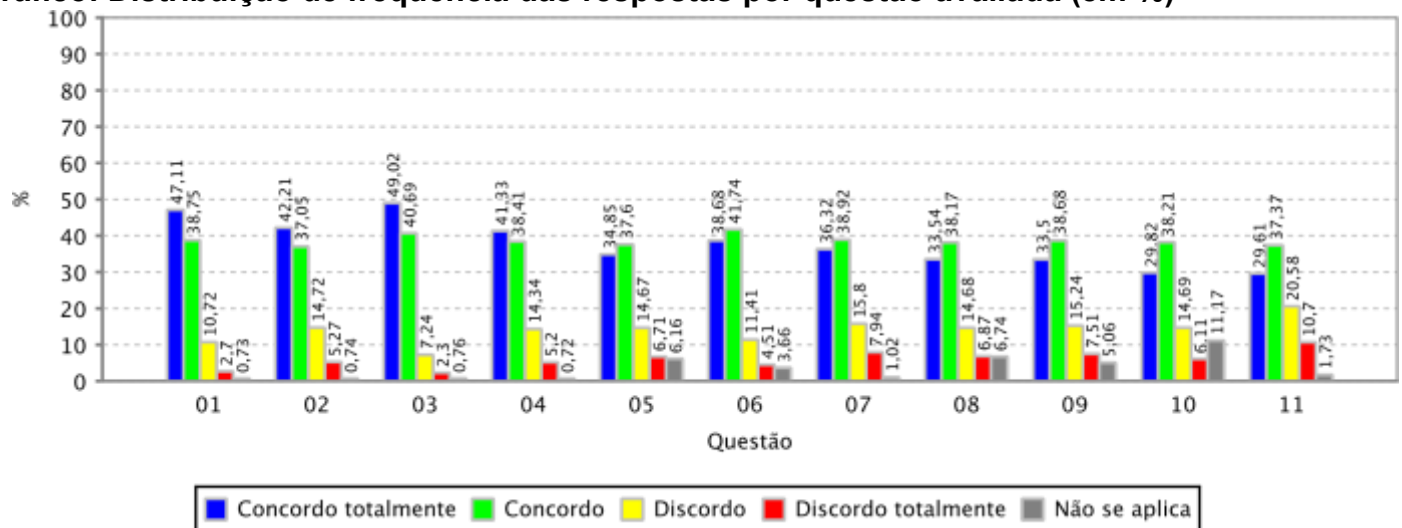
EMITIDO EM 31/03/2023 07:45:54

RESULTADO AGREGADO DA AVALIAÇÃO INSTITUCIONAL DE INFRAESTRUTURA DE CURSO REALIZADA
PELOS DISCENTES - MEC

Informações gerais:

Instituição: UNIVERSIDADE FEDERAL DO CEARÁ
Período Letivo: 2022.2
Quantidade de discentes aptos a avaliar: 25.352
Quantidade de avaliações realizadas: 7.269 (28,67% dos docentes aptos)

Gráfico: Distribuição de frequência das respostas por questão avaliada (em %)



Unidade Acadêmica:

CAMPUS DA UFC DE CRATEUS



Universidade Federal do Ceará
Sistema Integrado de Gestão de Atividades Acadêmicas
Comissão Própria de Avaliação



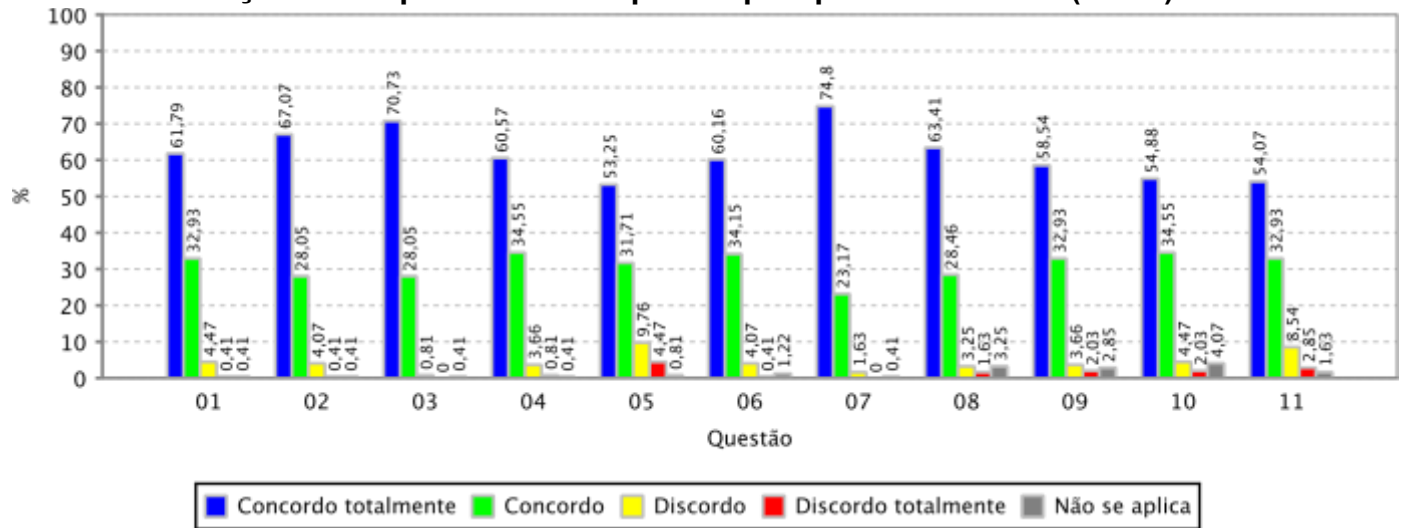
EMITIDO EM 31/03/2023 07:45:54

RESULTADO AGREGADO DA AVALIAÇÃO INSTITUCIONAL DE INFRAESTRUTURA DE CURSO REALIZADA PELOS DISCENTES - MEC

Informações gerais:

Período Letivo: 2022.2
Quantidade de discentes aptos a avaliar: 722
Quantidade de avaliações realizadas: 246 (34,07% dos docentes aptos)

Gráfico: Distribuição de frequência das respostas por questão avaliada (em %)



Unidade Acadêmica: CAMPUS DA UFC DE ITAPEJE
Período Letivo: 2022.2



EMITIDO EM 31/03/2023 07:45:54

RESULTADO AGREGADO DA AVALIAÇÃO INSTITUCIONAL DE INFRAESTRUTURA DE CURSO REALIZADA
PELOS DISCENTES - MEC

Informações gerais:

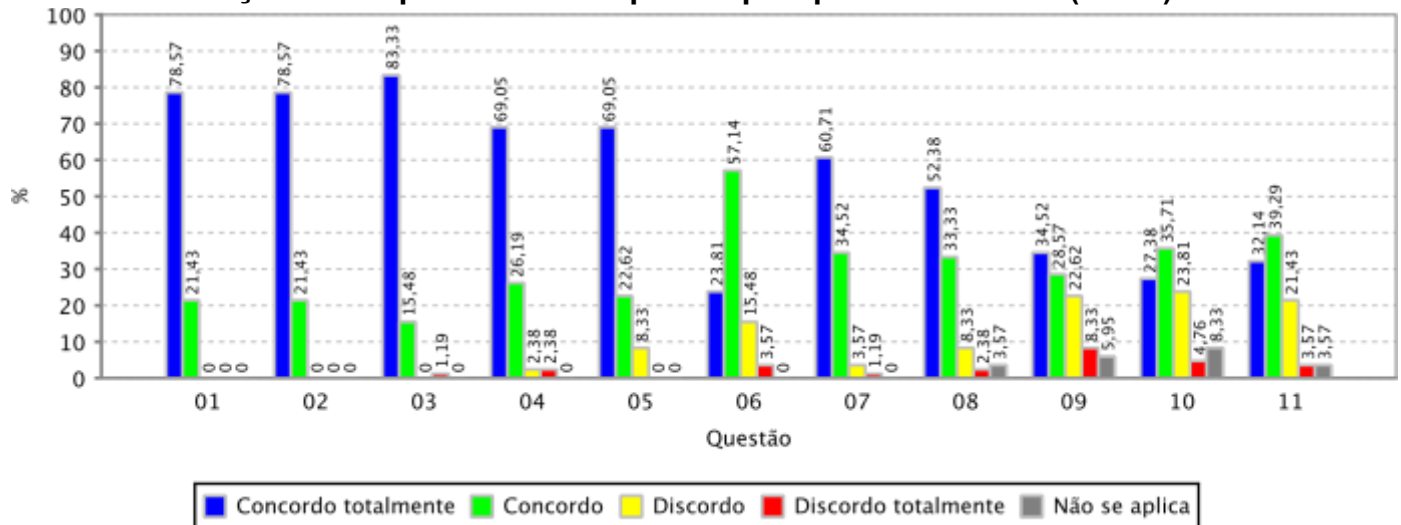
Quantidade de discentes aptos a avaliar:

92

Quantidade de avaliações realizadas:

84 (91,30% dos docentes aptos)

Gráfico: Distribuição de frequência das respostas por questão avaliada (em %)



Unidade Acadêmica:

CAMPUS DA UFC DE RUSSAS

Período Letivo:

2022.2

Quantidade de discentes aptos a avaliar:

1.168



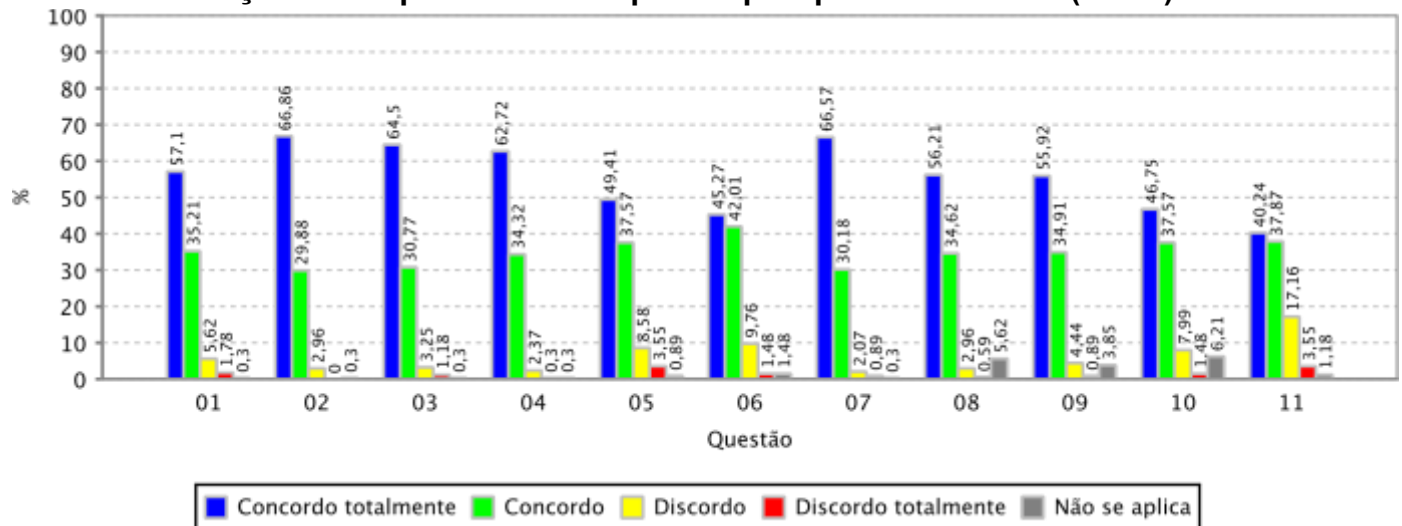
EMITIDO EM 31/03/2023 07:45:54

RESULTADO AGREGADO DA AVALIAÇÃO INSTITUCIONAL DE INFRAESTRUTURA DE CURSO REALIZADA
PELOS DISCENTES - MEC

Informações gerais:

Quantidade de avaliações realizadas: 338 (28,94% dos docentes aptos)

Gráfico: Distribuição de frequência das respostas por questão avaliada (em %)



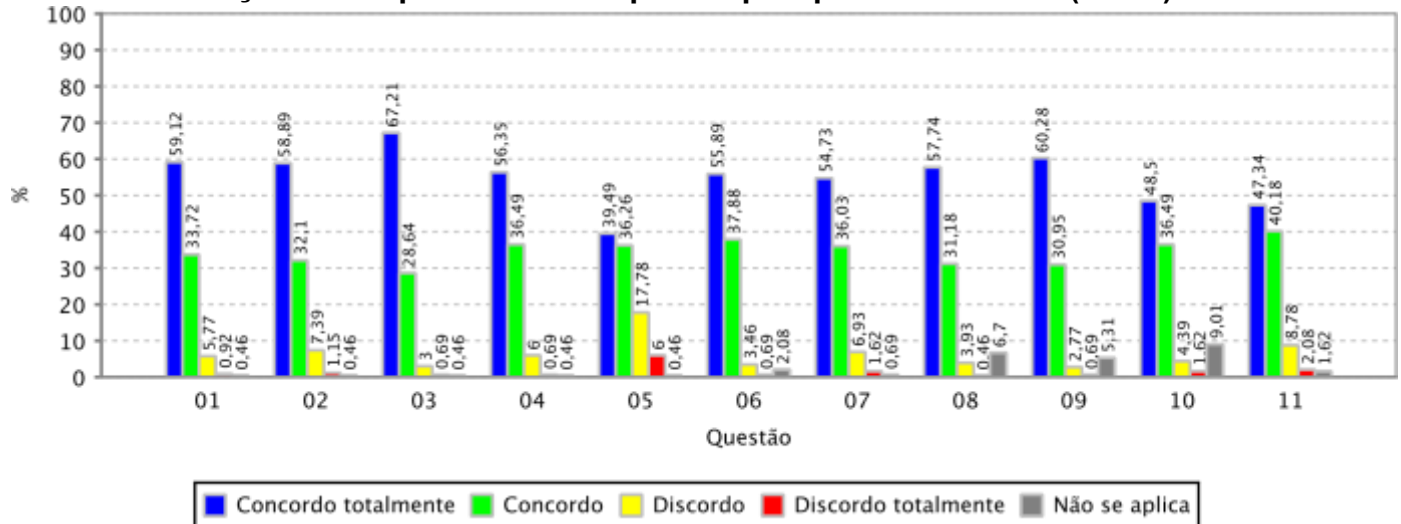
Unidade Acadêmica: CAMPUS DA UFC EM QUIXADA/DIRETORIA
Período Letivo: 2022.2
Quantidade de discentes aptos a avaliar: 1.018
Quantidade de avaliações realizadas: 433 (42,53% dos docentes aptos)



RESULTADO AGREGADO DA AVALIAÇÃO INSTITUCIONAL DE INFRAESTRUTURA DE CURSO REALIZADA
PELOS DISCENTES - MEC

Informações gerais:

Gráfico: Distribuição de frequência das respostas por questão avaliada (em %)



Unidade Acadêmica:

CAMPUS DA UFC EM SOBRAL/DIRETORIA

Período Letivo:

2022.2

Quantidade de discentes aptos a avaliar:

2.045

Quantidade de avaliações realizadas:

764 (37,36% dos docentes aptos)

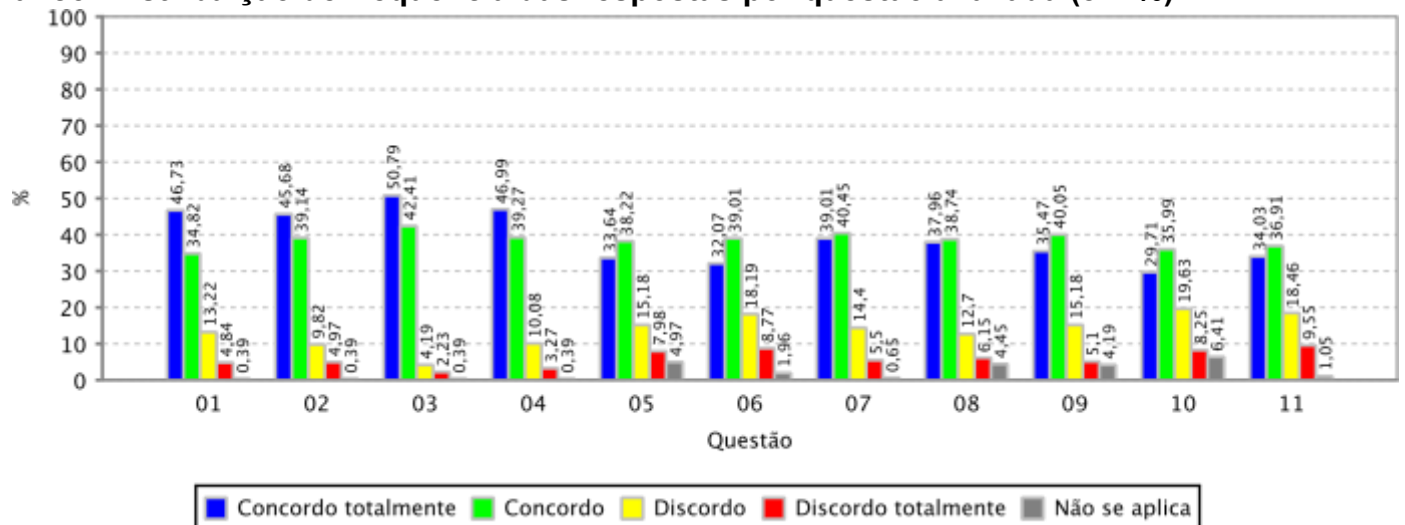


EMITIDO EM 31/03/2023 07:45:54

RESULTADO AGREGADO DA AVALIAÇÃO INSTITUCIONAL DE INFRAESTRUTURA DE CURSO REALIZADA
PELOS DISCENTES - MEC

Informações gerais:

Gráfico: Distribuição de frequência das respostas por questão avaliada (em %)



Unidade Acadêmica:

CENTRO DE CIENCIAS

Periodo Letivo:

2022.2

Quantidade de discentes aptos a avaliar:

2.520

Quantidade de avaliações realizadas:

768 (30,48% dos docentes aptos)

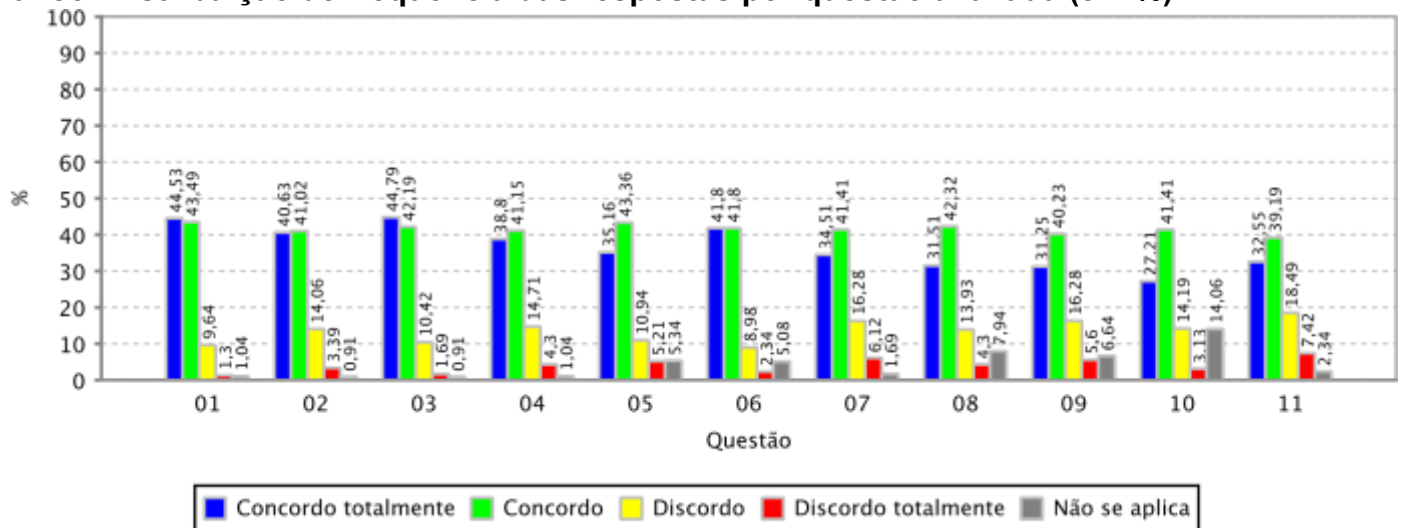


EMITIDO EM 31/03/2023 07:45:54

RESULTADO AGREGADO DA AVALIAÇÃO INSTITUCIONAL DE INFRAESTRUTURA DE CURSO REALIZADA PELOS DISCENTES - MEC

Informações gerais:

Gráfico: Distribuição de frequência das respostas por questão avaliada (em %)



Unidade Acadêmica:

CENTRO DE CIENCIAS AGRARIAS

Periodo Letivo:

2022.2

Quantidade de discentes aptos a avaliar:

1.767

Quantidade de avaliações realizadas:

480 (27,16% dos docentes aptos)

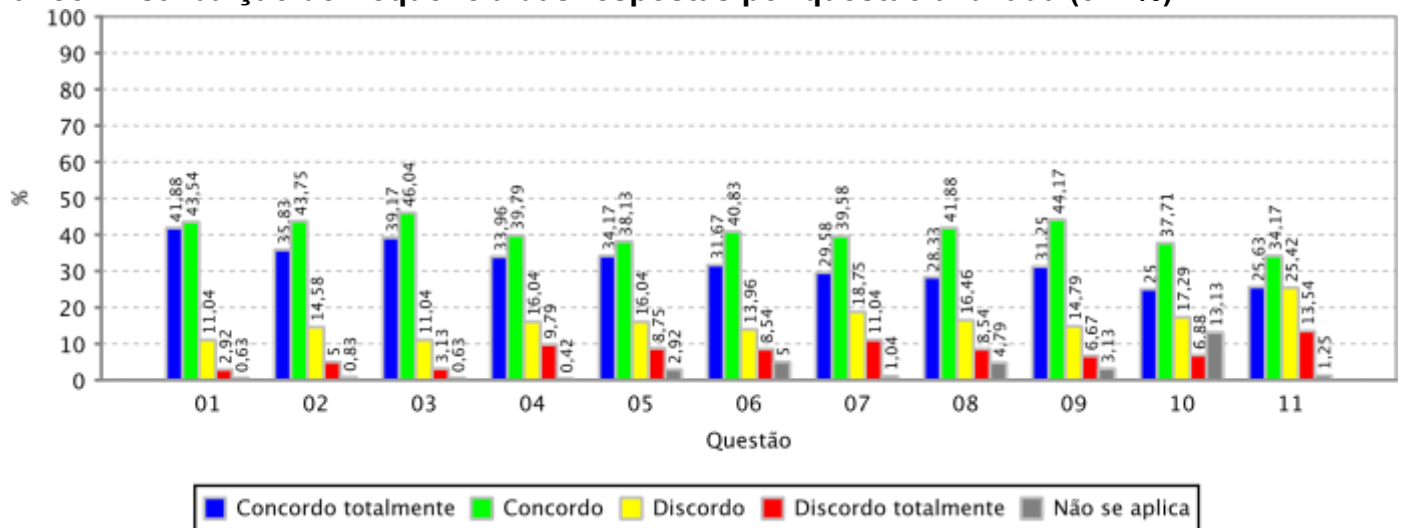


EMITIDO EM 31/03/2023 07:45:54

RESULTADO AGREGADO DA AVALIAÇÃO INSTITUCIONAL DE INFRAESTRUTURA DE CURSO REALIZADA
PELOS DISCENTES - MEC

Informações gerais:

Gráfico: Distribuição de frequência das respostas por questão avaliada (em %)



Unidade Acadêmica:

CENTRO DE HUMANIDADES

Período Letivo:

2022.2

Quantidade de discentes aptos a avaliar:

2.806

Quantidade de avaliações realizadas:

775 (27,62% dos docentes aptos)

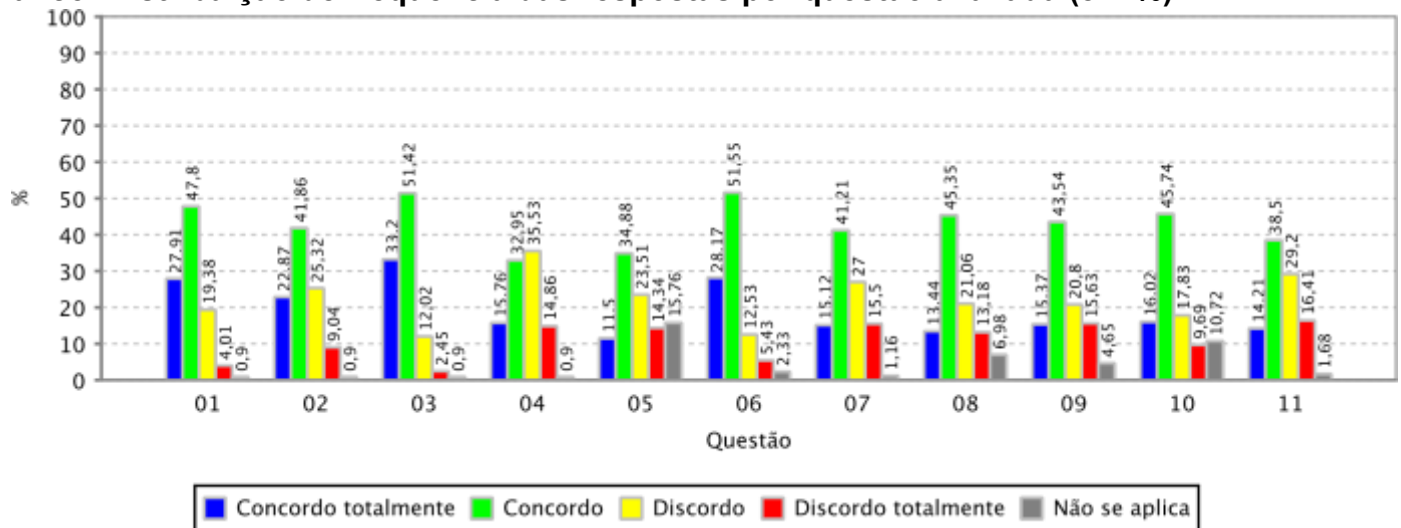


EMITIDO EM 31/03/2023 07:45:54

RESULTADO AGREGADO DA AVALIAÇÃO INSTITUCIONAL DE INFRAESTRUTURA DE CURSO REALIZADA
PELOS DISCENTES - MEC

Informações gerais:

Gráfico: Distribuição de frequência das respostas por questão avaliada (em %)



Unidade Acadêmica:

CENTRO DE TECNOLOGIA

Período Letivo:

2022.2

Quantidade de discentes aptos a avaliar:

3.565

Quantidade de avaliações realizadas:

775 (21,74% dos docentes aptos)

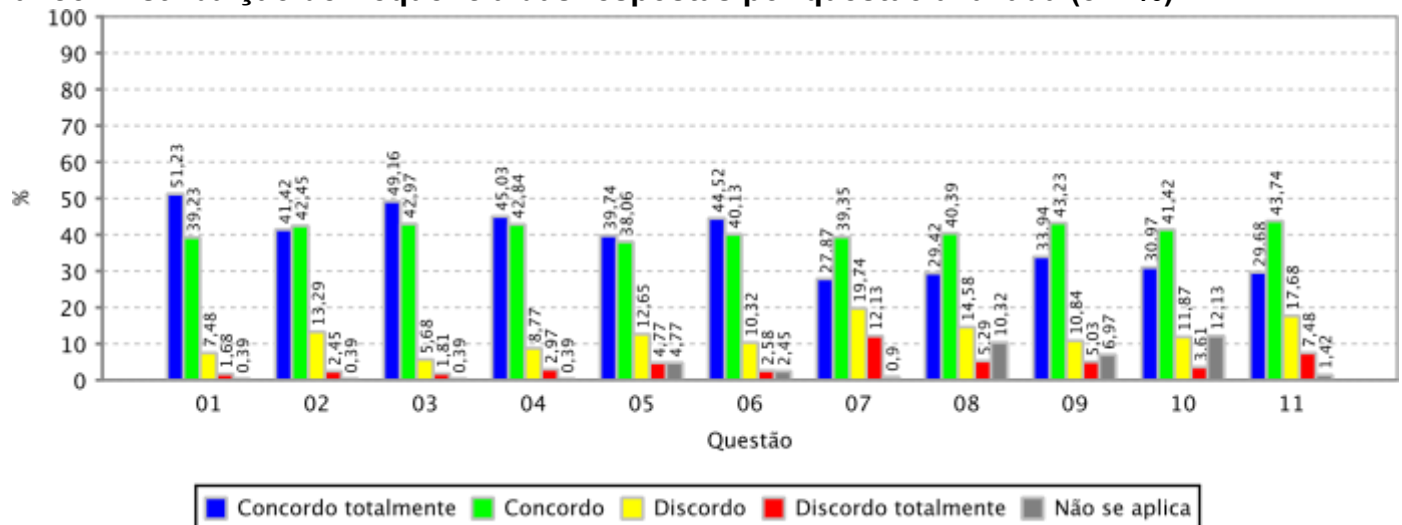


EMITIDO EM 31/03/2023 07:45:54

RESULTADO AGREGADO DA AVALIAÇÃO INSTITUCIONAL DE INFRAESTRUTURA DE CURSO REALIZADA
PELOS DISCENTES - MEC

Informações gerais:

Gráfico: Distribuição de frequência das respostas por questão avaliada (em %)



Unidade Acadêmica:

FAC DE FARMACIA ODONTOLOGIA E ENFERMAGEM

Periodo Letivo:

2022.2

Quantidade de discentes aptos a avaliar:

1.183

Quantidade de avaliações realizadas:

262 (22,15% dos docentes aptos)

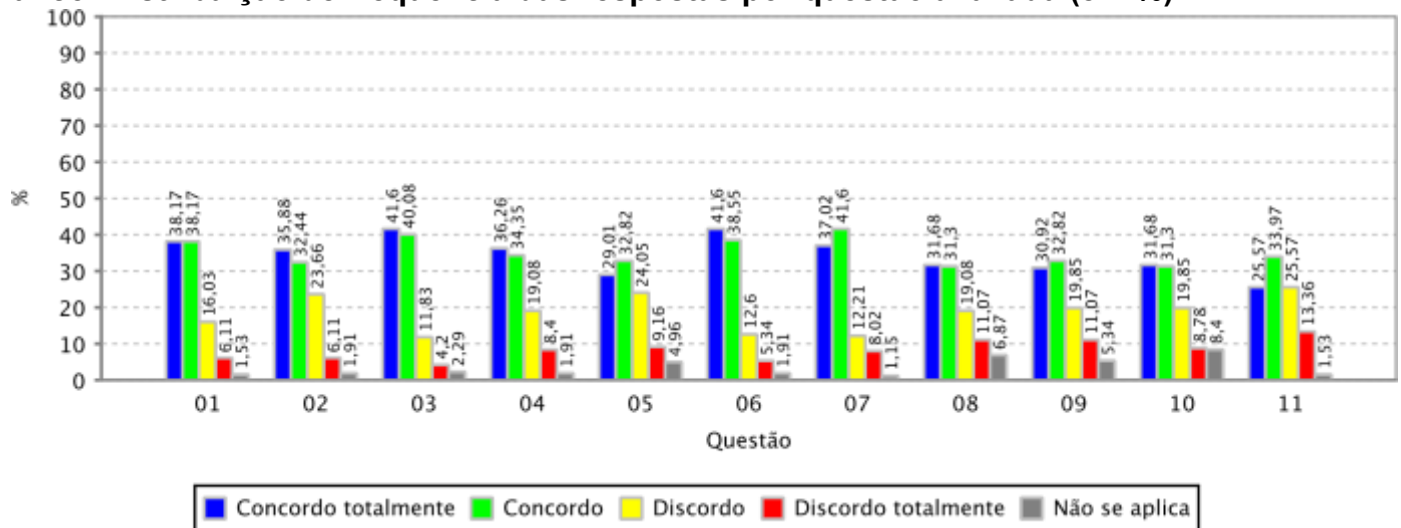


EMITIDO EM 31/03/2023 07:45:54

RESULTADO AGREGADO DA AVALIAÇÃO INSTITUCIONAL DE INFRAESTRUTURA DE CURSO REALIZADA
PELOS DISCENTES - MEC

Informações gerais:

Gráfico: Distribuição de frequência das respostas por questão avaliada (em %)



Unidade Acadêmica:

FAC ECON ADM ATUARIA E CONTABILIDADE

Período Letivo:

2022.2

Quantidade de discentes aptos a avaliar:

2.537

Quantidade de avaliações realizadas:

666 (26,25% dos docentes aptos)

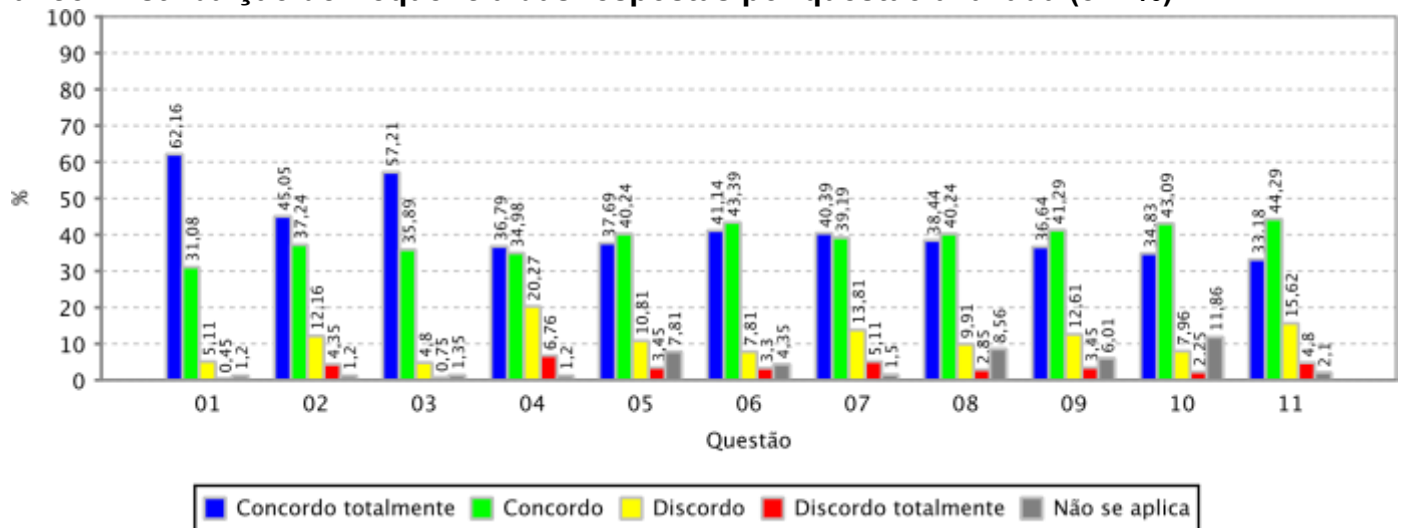


EMITIDO EM 31/03/2023 07:45:54

RESULTADO AGREGADO DA AVALIAÇÃO INSTITUCIONAL DE INFRAESTRUTURA DE CURSO REALIZADA
PELOS DISCENTES - MEC

Informações gerais:

Gráfico: Distribuição de frequência das respostas por questão avaliada (em %)



Unidade Acadêmica:

FACULDADE DE DIREITO

Período Letivo:

2022.2

Quantidade de discentes aptos a avaliar:

910

Quantidade de avaliações realizadas:

216 (23,74% dos docentes aptos)

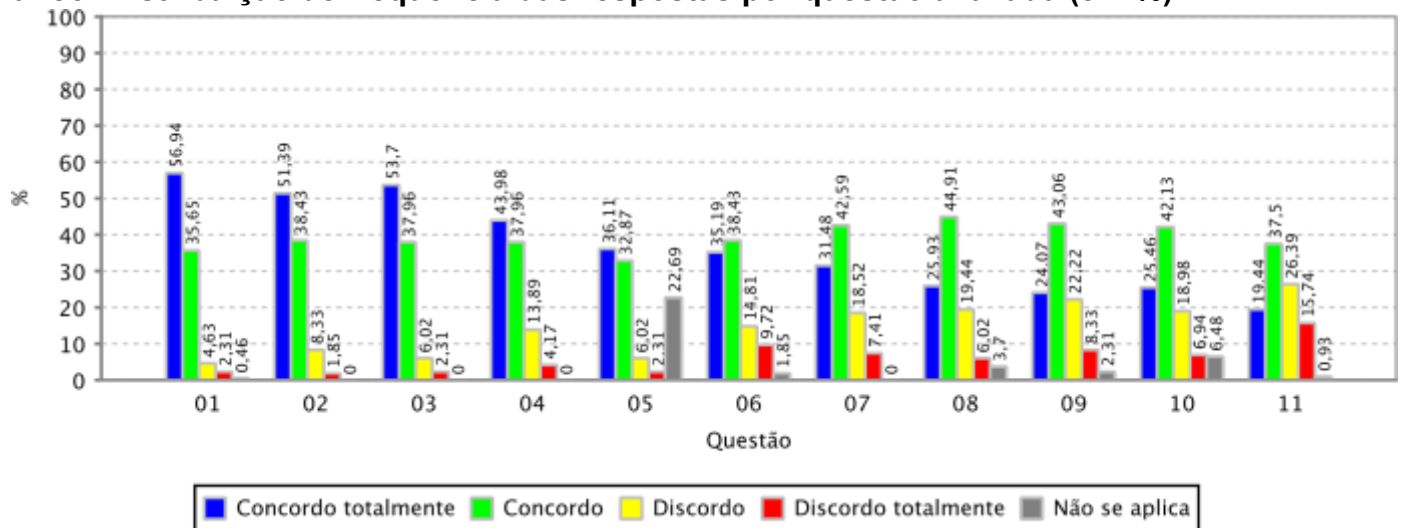


EMITIDO EM 31/03/2023 07:45:54

RESULTADO AGREGADO DA AVALIAÇÃO INSTITUCIONAL DE INFRAESTRUTURA DE CURSO REALIZADA
PELOS DISCENTES - MEC

Informações gerais:

Gráfico: Distribuição de frequência das respostas por questão avaliada (em %)



Unidade Acadêmica:

FACULDADE DE EDUCACAO

Periodo Letivo:

2022.2

Quantidade de discentes aptos a avaliar:

746

Quantidade de avaliações realizadas:

199 (26,68% dos docentes aptos)

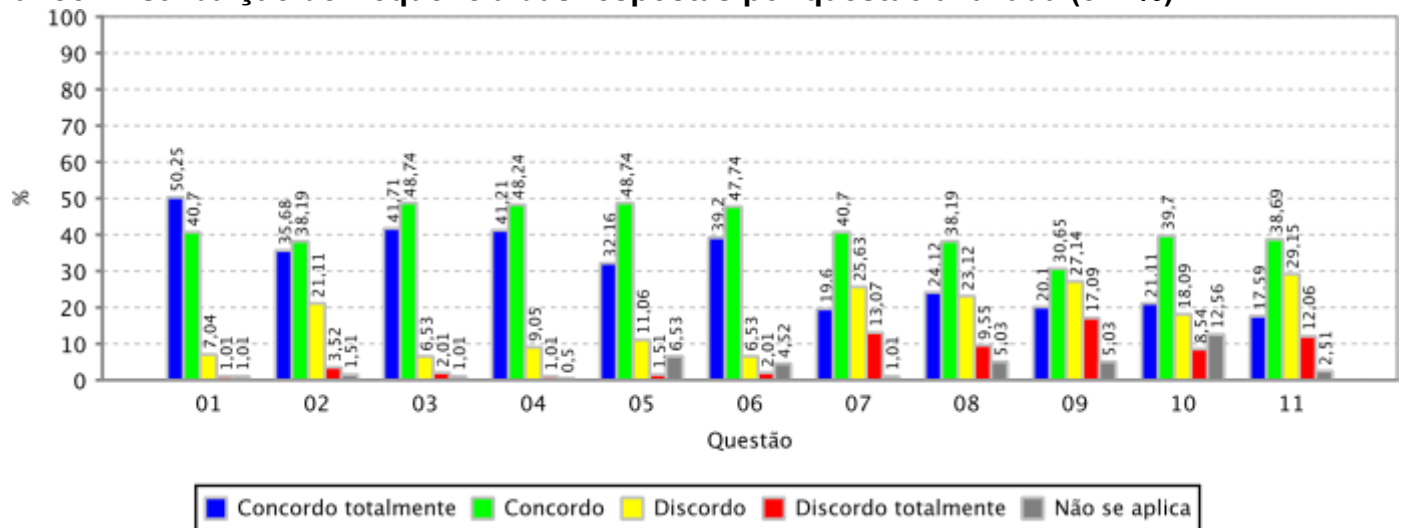


EMITIDO EM 31/03/2023 07:45:54

RESULTADO AGREGADO DA AVALIAÇÃO INSTITUCIONAL DE INFRAESTRUTURA DE CURSO REALIZADA PELOS DISCENTES - MEC

Informações gerais:

Gráfico: Distribuição de frequência das respostas por questão avaliada (em %)



Unidade Acadêmica:

FACULDADE DE MEDICINA

Período Letivo:

2022.2

Quantidade de discentes aptos a avaliar:

1.131

Quantidade de avaliações realizadas:

329 (29,09% dos docentes aptos)

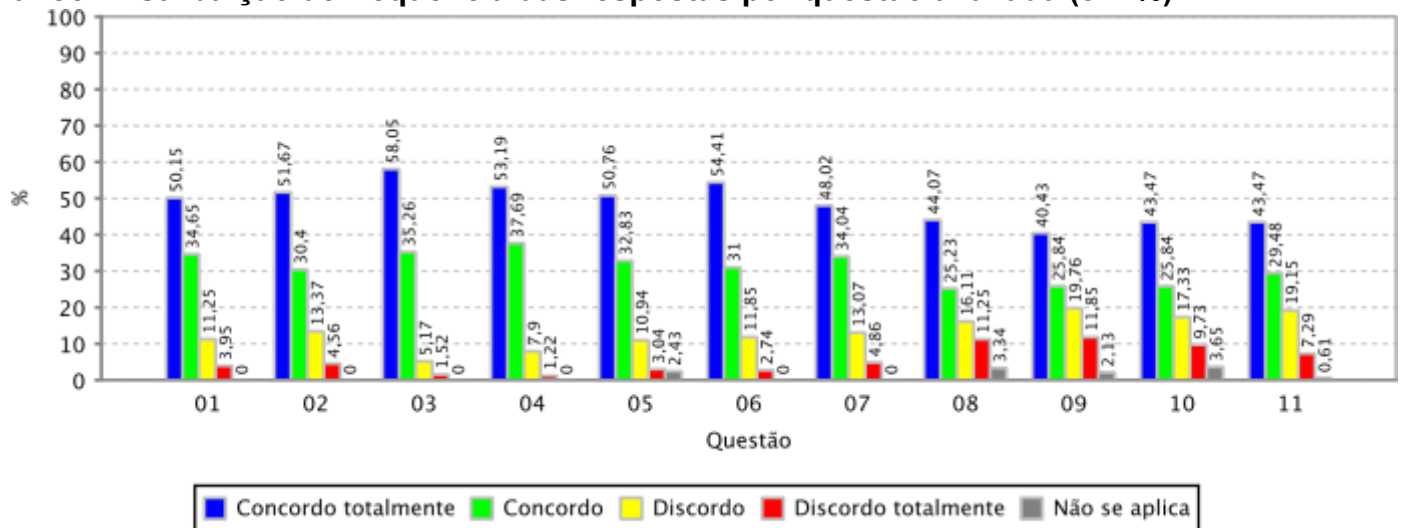


EMITIDO EM 31/03/2023 07:45:54

RESULTADO AGREGADO DA AVALIAÇÃO INSTITUCIONAL DE INFRAESTRUTURA DE CURSO REALIZADA
PELOS DISCENTES - MEC

Informações gerais:

Gráfico: Distribuição de frequência das respostas por questão avaliada (em %)



Unidade Acadêmica:

INSTITUTO DE CIENCIAS DO MAR

Periodo Letivo:

2022.2

Quantidade de discentes aptos a avaliar:

252

Quantidade de avaliações realizadas:

94 (37,30% dos docentes aptos)

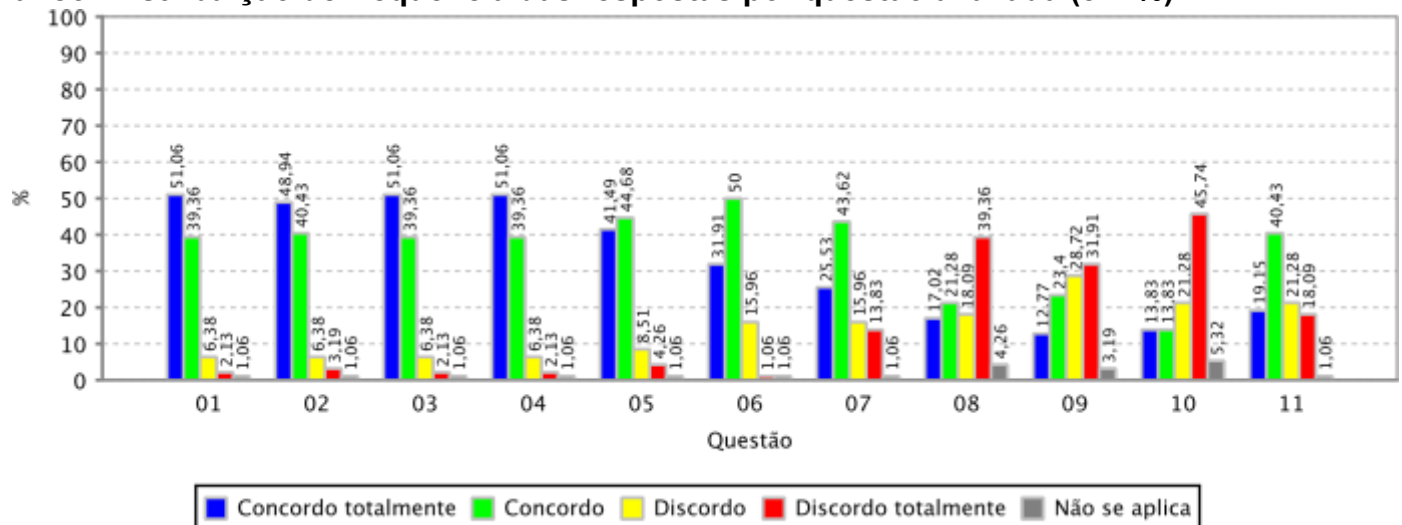


EMITIDO EM 31/03/2023 07:45:54

RESULTADO AGREGADO DA AVALIAÇÃO INSTITUCIONAL DE INFRAESTRUTURA DE CURSO REALIZADA PELOS DISCENTES - MEC

Informações gerais:

Gráfico: Distribuição de frequência das respostas por questão avaliada (em %)



Unidade Acadêmica:

INSTITUTO DE CULTURA E ARTE

Período Letivo:

2022.2

Quantidade de discentes aptos a avaliar:

1.695

Quantidade de avaliações realizadas:

507 (29,91% dos docentes aptos)

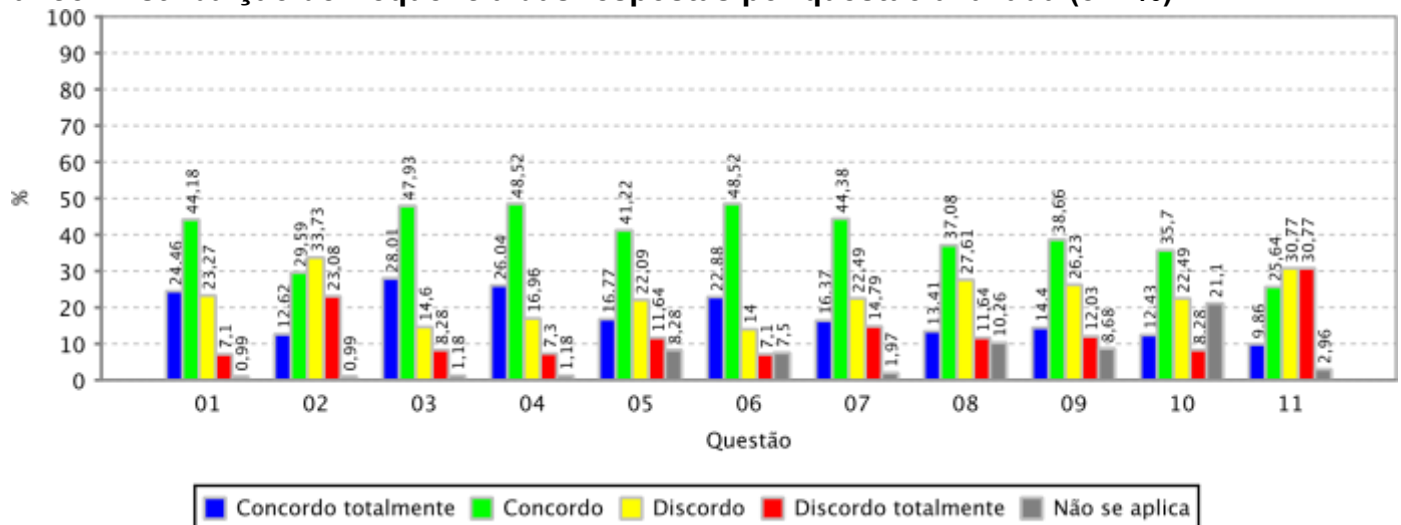


EMITIDO EM 31/03/2023 07:45:54

RESULTADO AGREGADO DA AVALIAÇÃO INSTITUCIONAL DE INFRAESTRUTURA DE CURSO REALIZADA
PELOS DISCENTES - MEC

Informações gerais:

Gráfico: Distribuição de frequência das respostas por questão avaliada (em %)



Unidade Acadêmica:

INSTITUTO DE EDUCACAO FISICA E ESPORTES

Periodo Letivo:

2022.2

Quantidade de discentes aptos a avaliar:

644

Quantidade de avaliações realizadas:

145 (22,52% dos docentes aptos)

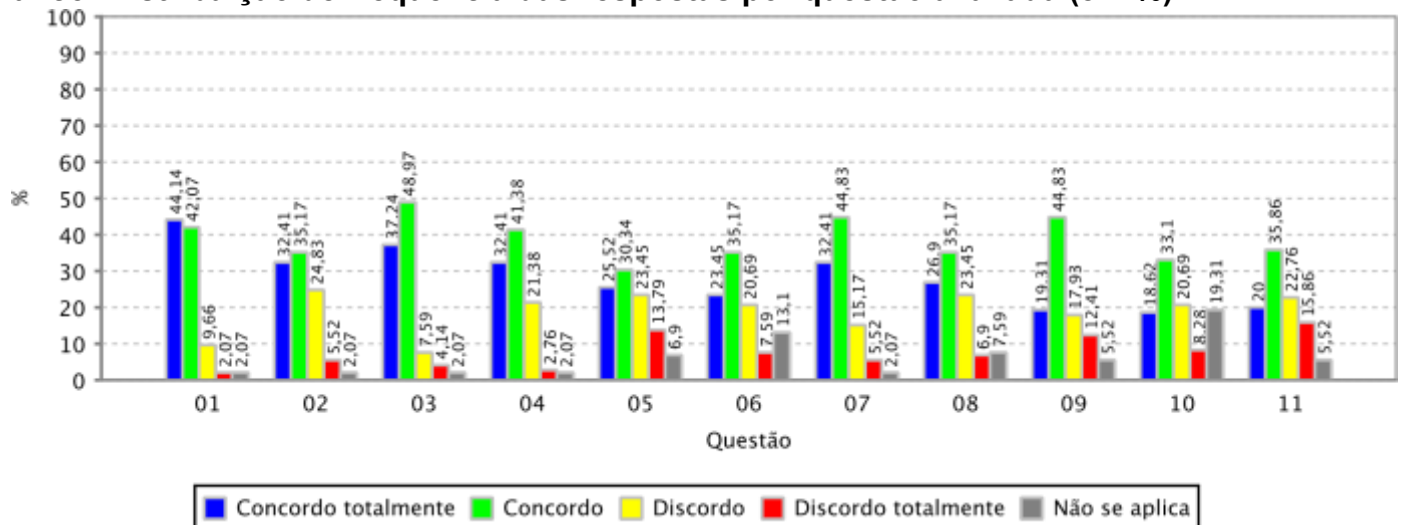


EMITIDO EM 31/03/2023 07:45:54

RESULTADO AGREGADO DA AVALIAÇÃO INSTITUCIONAL DE INFRAESTRUTURA DE CURSO REALIZADA
PELOS DISCENTES - MEC

Informações gerais:

Gráfico: Distribuição de frequência das respostas por questão avaliada (em %)



Unidade Acadêmica:

INSTITUTO UNIVERSIDADE VIRTUAL

Periodo Letivo:

2022.2

Quantidade de discentes aptos a avaliar:

551

Quantidade de avaliações realizadas:

188 (34,12% dos docentes aptos)

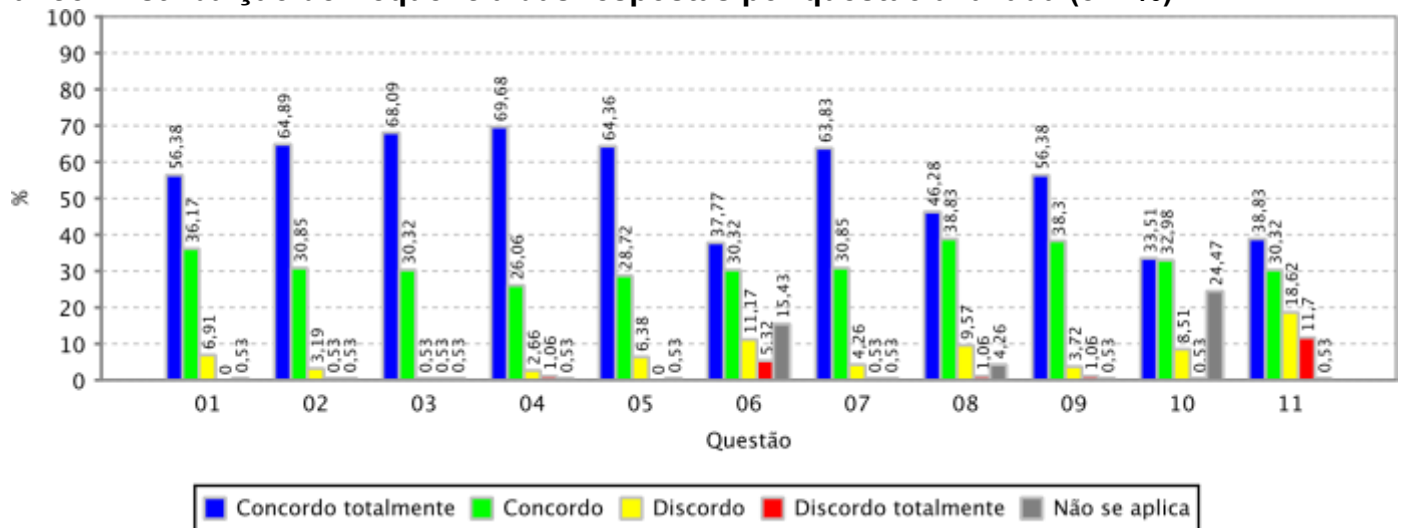


EMITIDO EM 31/03/2023 07:45:54

RESULTADO AGREGADO DA AVALIAÇÃO INSTITUCIONAL DE INFRAESTRUTURA DE CURSO REALIZADA PELOS DISCENTES - MEC

Informações gerais:

Gráfico: Distribuição de frequência das respostas por questão avaliada (em %)





RESULTADO AGREGADO DA AVALIAÇÃO INSTITUCIONAL DE TURMAS REALIZADA PELOS DOCENTES - MEC

Relação das questões avaliadas:

- 01 Os alunos foram assíduos.
- 02 Os alunos foram pontuais.
- 03 Os alunos demonstraram motivação para o aprendizado.
- 04 Os alunos tiveram postura adequada ao processo de ensino e aprendizado (polidez, respeito, etc.).
- 05 Os alunos tinham as competências cognitivas adequadas para cursar a disciplina (ou módulo).
- 06 Os alunos demonstraram envolvimento com as atividades de ensino-aprendizado.
- 07 Os alunos demonstraram responsabilidade na execução das atividades acadêmicas solicitadas.

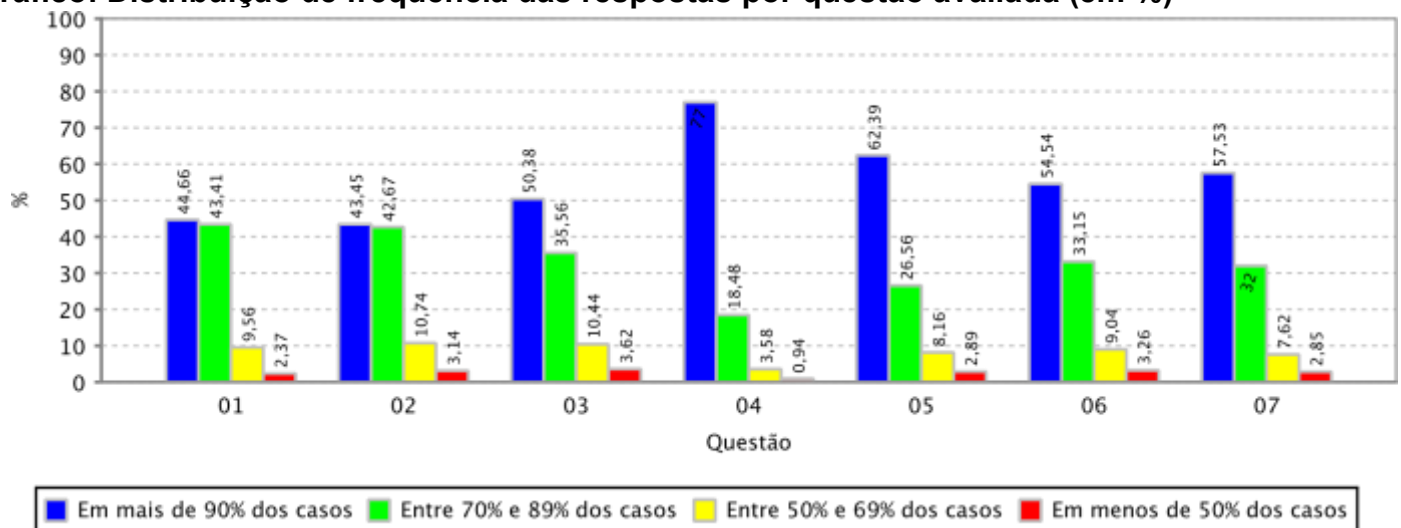


RESULTADO AGREGADO DA AVALIAÇÃO INSTITUCIONAL DE TURMAS REALIZADA PELOS DOCENTES - MEC

Informações gerais:

Instituição:	UNIVERSIDADE FEDERAL DO CEARA
Periodo Letivo:	2022.2
Qtde. de Docentes por Turma Aptos a Avaliar:	6.570
Qtde. de Avaliações de Docentes por Turma Realizadas:	4.774 (72,66% dos docentes aptos)
Qtde. de Turmas Aptas a Serem Avaliadas:	4.509
Qtde. de Turmas Avaliadas:	3.705 (82,17% das turmas avaliadas)

Gráfico: Distribuição de frequência das respostas por questão avaliada (em %)



Unidade Acadêmica: CAMPUS DA UFC DE CRATEUS

Periodo Letivo: 2022.2

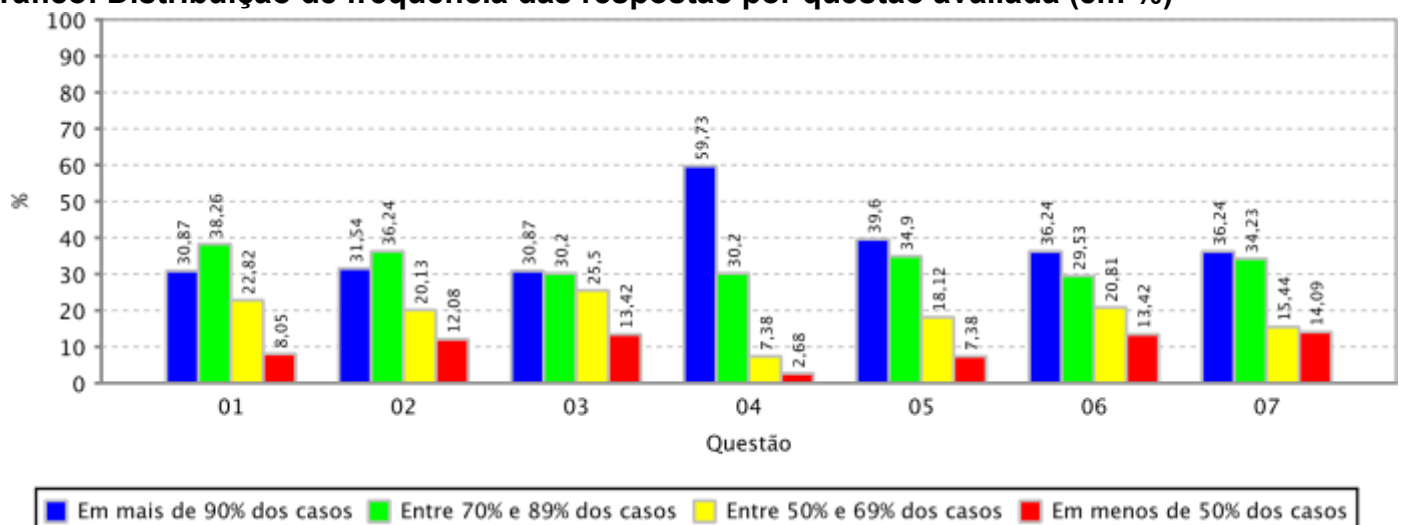
Qtde. de Docentes por Turma Aptos a Avaliar: 160

Qtde. de Avaliações de Docentes por Turma Realizadas: 149 (93,13% dos docentes aptos)

Qtde. de Turmas Aptas a Serem Avaliadas: 157

Qtde. de Turmas Avaliadas: 146 (92,99% das turmas avaliadas)

Gráfico: Distribuição de frequência das respostas por questão avaliada (em %)



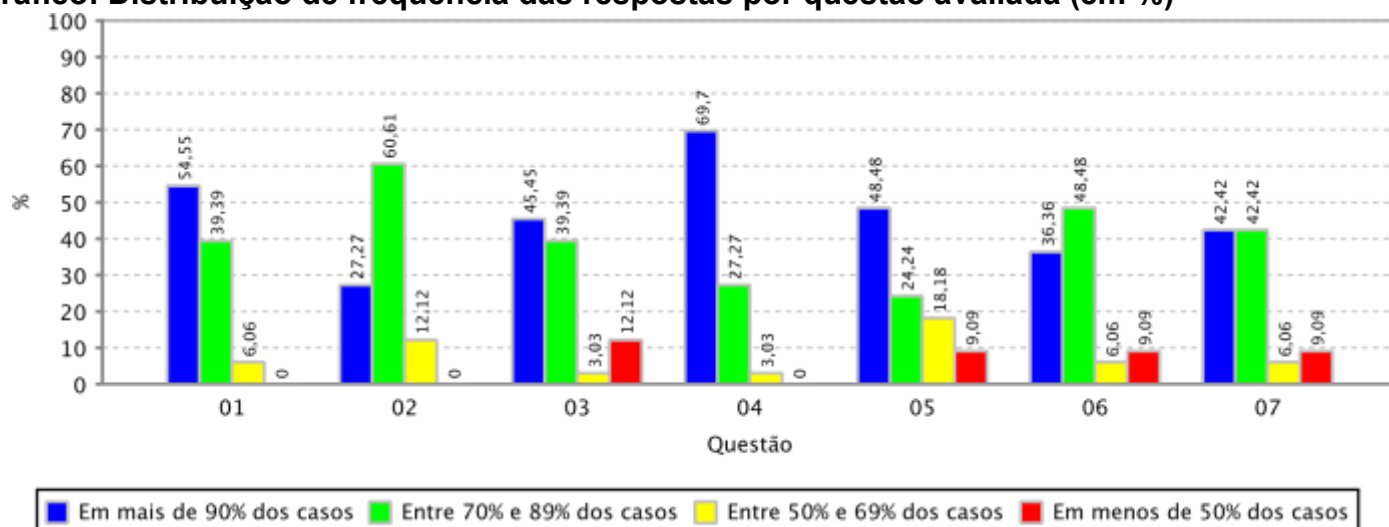


RESULTADO AGREGADO DA AVALIAÇÃO INSTITUCIONAL DE TURMAS REALIZADA PELOS DOCENTES - MEC

Informações gerais:

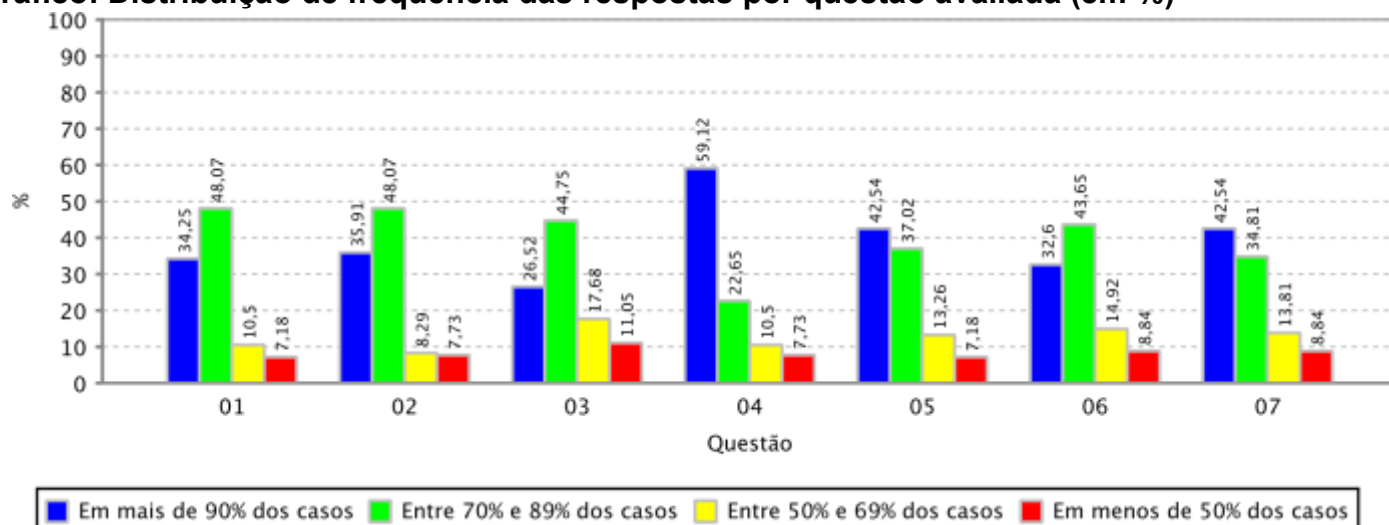
Unidade Acadêmica:	CAMPUS DA UFC DE ITAPEJE
Periodo Letivo:	2022.2
Qtde. de Docentes por Turma Aptos a Avaliar:	33
Qtde. de Avaliações de Docentes por Turma Realizadas:	33 (100,00% dos docentes aptos)
Qtde. de Turmas Aptas a Serem Avaliadas:	33
Qtde. de Turmas Avaliadas:	33 (100,00% das turmas avaliadas)

Gráfico: Distribuição de frequência das respostas por questão avaliada (em %)



Unidade Acadêmica:	CAMPUS DA UFC DE RUSSAS
Periodo Letivo:	2022.2
Qtde. de Docentes por Turma Aptos a Avaliar:	203
Qtde. de Avaliações de Docentes por Turma Realizadas:	181 (89,16% dos docentes aptos)
Qtde. de Turmas Aptas a Serem Avaliadas:	180
Qtde. de Turmas Avaliadas:	169 (93,89% das turmas avaliadas)

Gráfico: Distribuição de frequência das respostas por questão avaliada (em %)



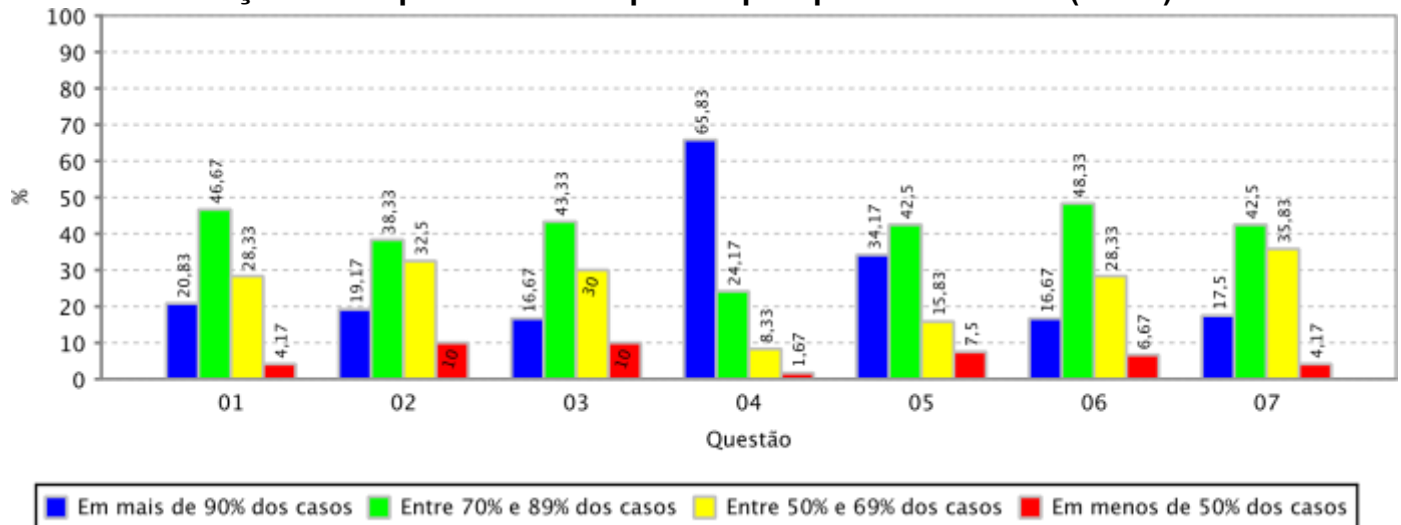


RESULTADO AGREGADO DA AVALIAÇÃO INSTITUCIONAL DE TURMAS REALIZADA PELOS DOCENTES - MEC

Informações gerais:

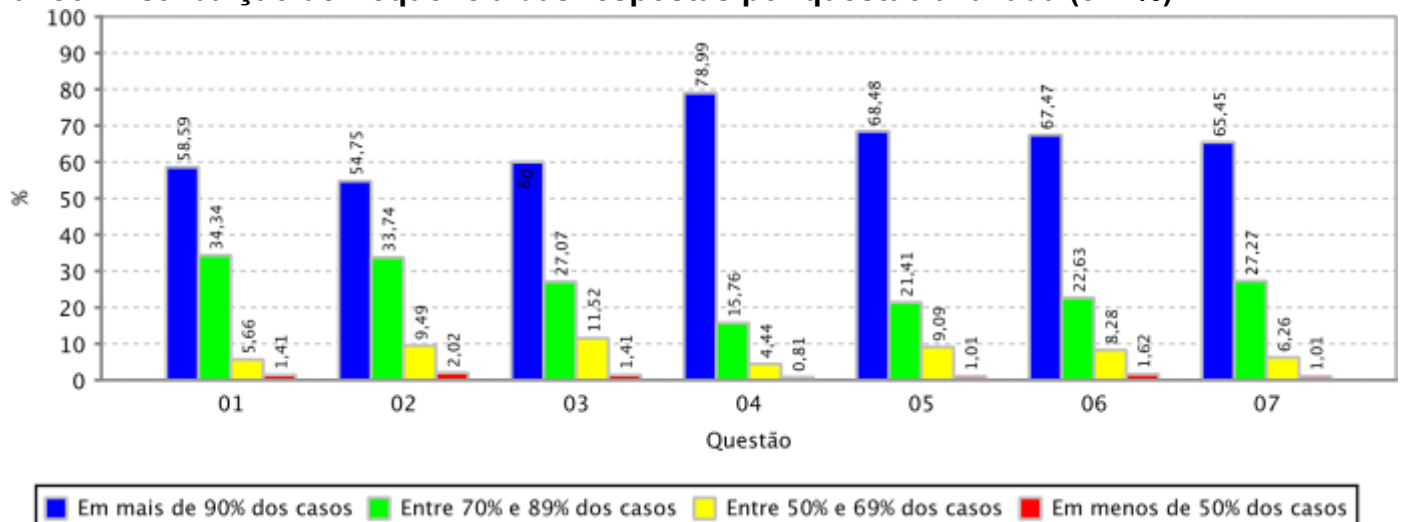
Unidade Acadêmica:	CAMPUS DA UFC EM QUIXADA/DIRETORIA
Periodo Letivo:	2022.2
Qtde. de Docentes por Turma Aptos a Avaliar:	126
Qtde. de Avaliações de Docentes por Turma Realizadas:	120 (95,24% dos docentes aptos)
Qtde. de Turmas Aptas a Serem Avaliadas:	124
Qtde. de Turmas Avaliadas:	118 (95,16% das turmas avaliadas)

Gráfico: Distribuição de frequência das respostas por questão avaliada (em %)



Unidade Acadêmica:	CAMPUS DA UFC EM SOBRAL/DIRETORIA
Periodo Letivo:	2022.2
Qtde. de Docentes por Turma Aptos a Avaliar:	771
Qtde. de Avaliações de Docentes por Turma Realizadas:	495 (64,20% dos docentes aptos)
Qtde. de Turmas Aptas a Serem Avaliadas:	446
Qtde. de Turmas Avaliadas:	369 (82,74% das turmas avaliadas)

Gráfico: Distribuição de frequência das respostas por questão avaliada (em %)





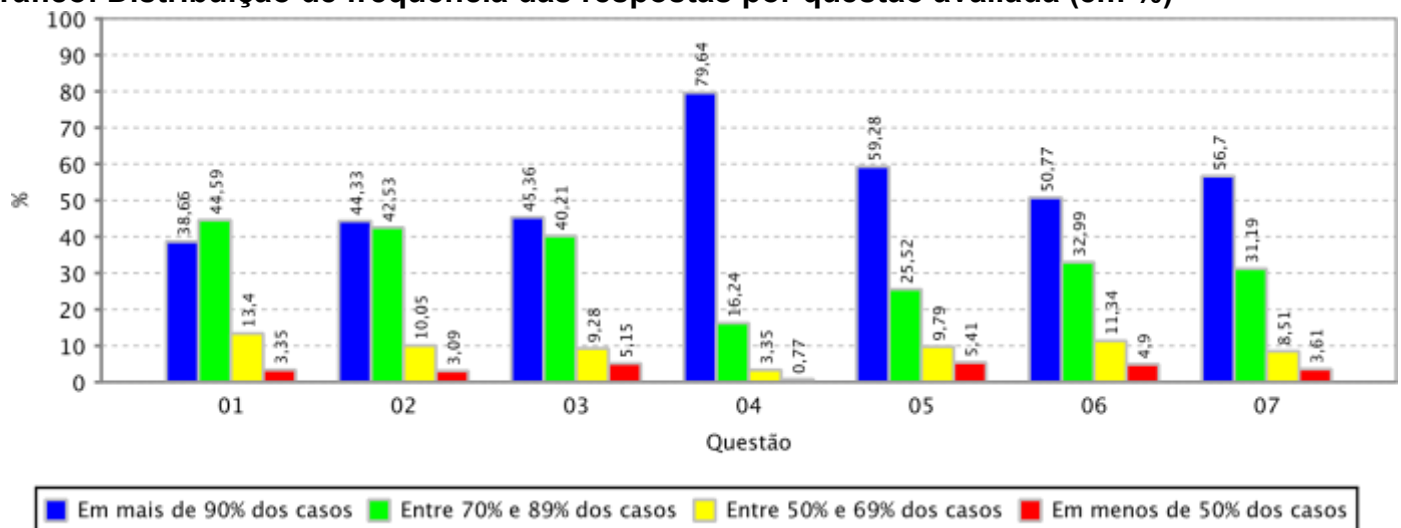
EMITIDO EM 31/03/2023 07:36:46

RESULTADO AGREGADO DA AVALIAÇÃO INSTITUCIONAL DE TURMAS REALIZADA PELOS DOCENTES - MEC

Informações gerais:

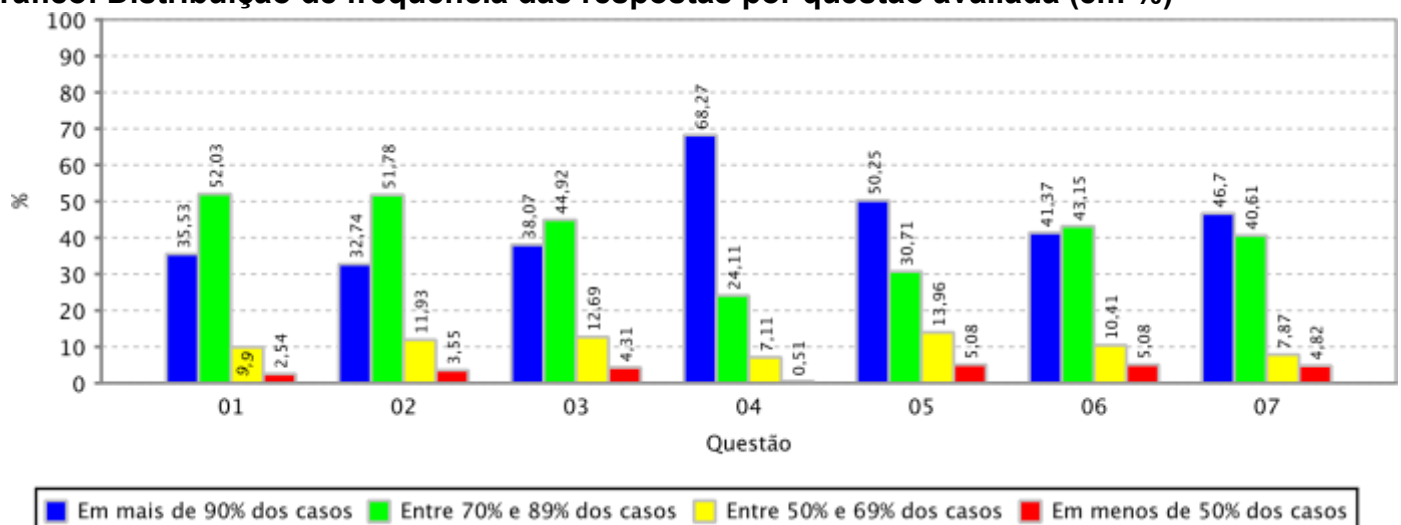
Unidade Acadêmica:	CENTRO DE CIENCIAS
Periodo Letivo:	2022.2
Qtde. de Docentes por Turma Aptos a Avaliar:	491
Qtde. de Avaliações de Docentes por Turma Realizadas:	388 (79,02% dos docentes aptos)
Qtde. de Turmas Aptas a Serem Avaliadas:	396
Qtde. de Turmas Avaliadas:	327 (82,58% das turmas avaliadas)

Gráfico: Distribuição de frequência das respostas por questão avaliada (em %)



Unidade Acadêmica:	CENTRO DE CIENCIAS AGRARIAS
Periodo Letivo:	2022.2
Qtde. de Docentes por Turma Aptos a Avaliar:	496
Qtde. de Avaliações de Docentes por Turma Realizadas:	394 (79,44% dos docentes aptos)
Qtde. de Turmas Aptas a Serem Avaliadas:	421
Qtde. de Turmas Avaliadas:	351 (83,37% das turmas avaliadas)

Gráfico: Distribuição de frequência das respostas por questão avaliada (em %)



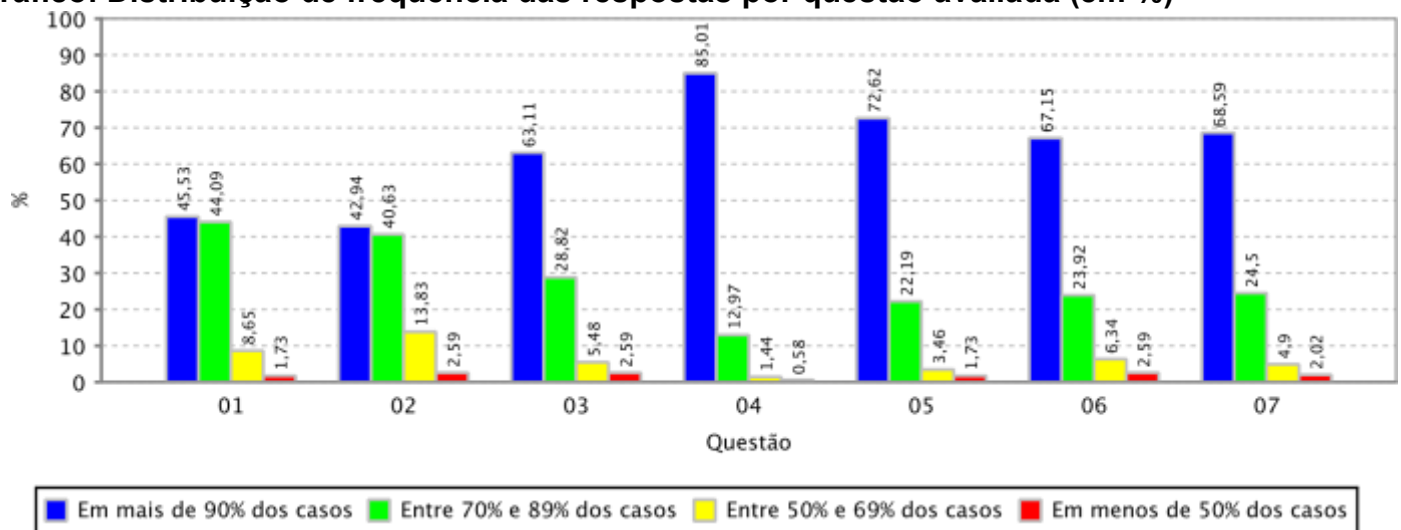


RESULTADO AGREGADO DA AVALIAÇÃO INSTITUCIONAL DE TURMAS REALIZADA PELOS DOCENTES - MEC

Informações gerais:

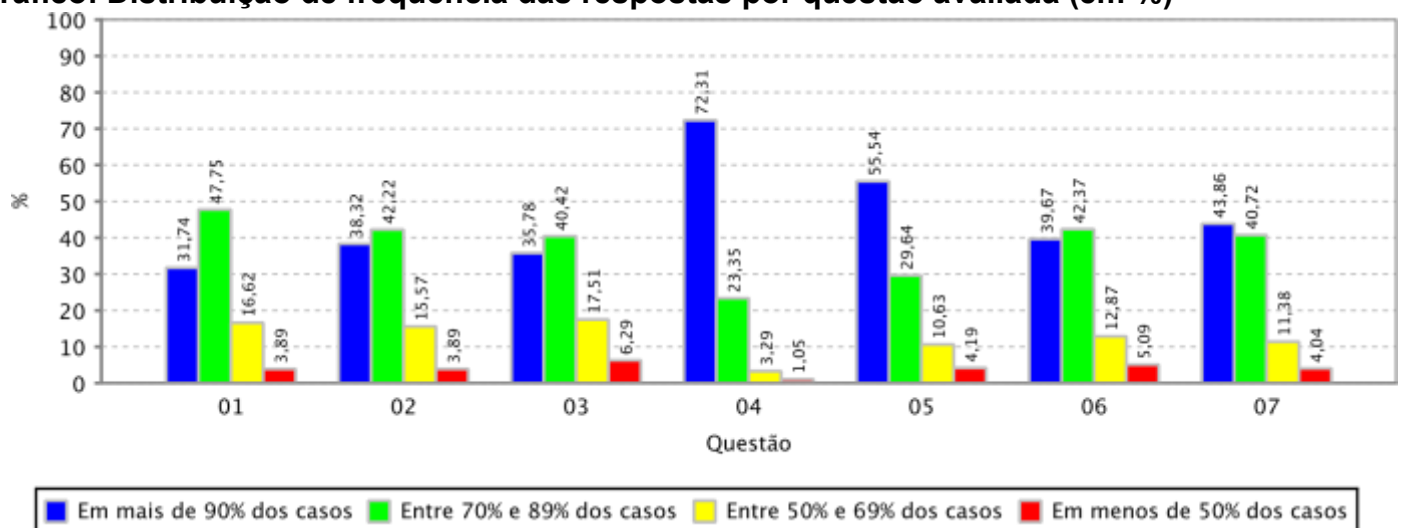
Unidade Acadêmica:	CENTRO DE HUMANIDADES
Periodo Letivo:	2022.2
Qtde. de Docentes por Turma Aptos a Avaliar:	489
Qtde. de Avaliações de Docentes por Turma Realizadas:	347 (70,96% dos docentes aptos)
Qtde. de Turmas Aptas a Serem Avaliadas:	433
Qtde. de Turmas Avaliadas:	320 (73,90% das turmas avaliadas)

Gráfico: Distribuição de frequência das respostas por questão avaliada (em %)



Unidade Acadêmica:	CENTRO DE TECNOLOGIA
Periodo Letivo:	2022.2
Qtde. de Docentes por Turma Aptos a Avaliar:	822
Qtde. de Avaliações de Docentes por Turma Realizadas:	666 (81,02% dos docentes aptos)
Qtde. de Turmas Aptas a Serem Avaliadas:	643
Qtde. de Turmas Avaliadas:	540 (83,98% das turmas avaliadas)

Gráfico: Distribuição de frequência das respostas por questão avaliada (em %)



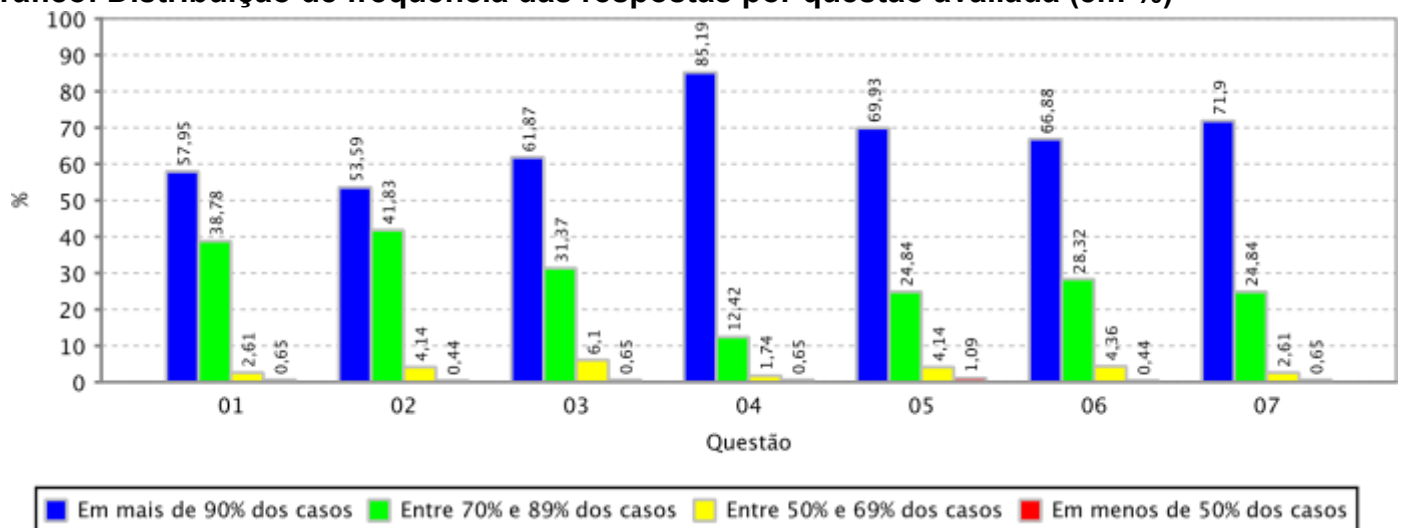


RESULTADO AGREGADO DA AVALIAÇÃO INSTITUCIONAL DE TURMAS REALIZADA PELOS DOCENTES - MEC

Informações gerais:

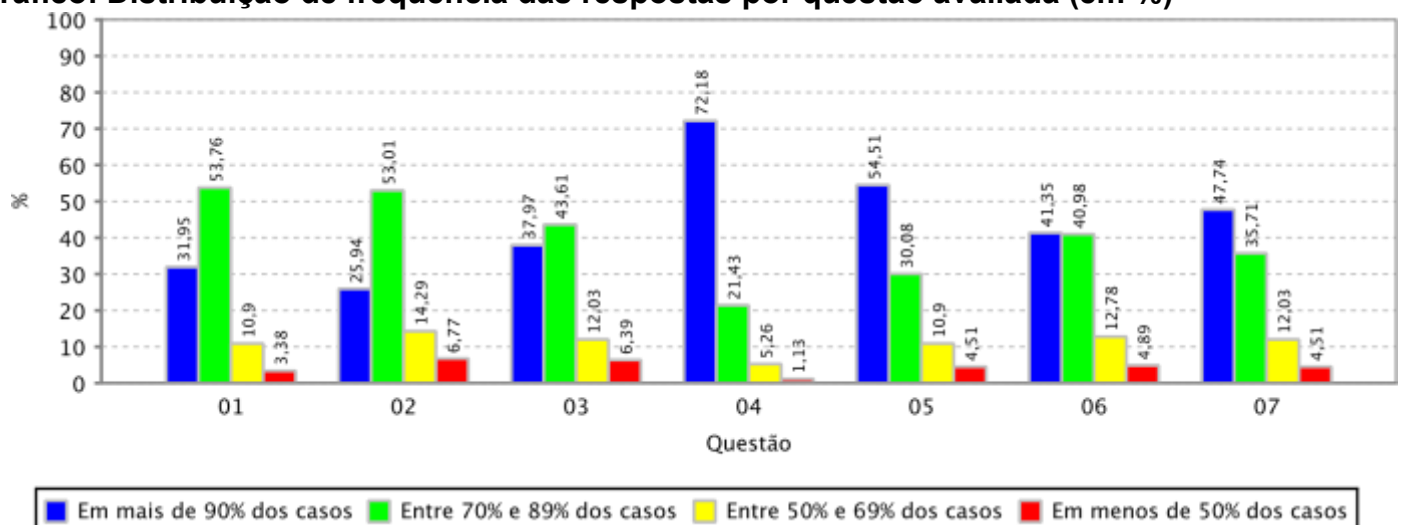
Unidade Acadêmica:	FAC DE FARMACIA ODONTOLOGIA E ENFERMAGEM
Periodo Letivo:	2022.2
Qtde. de Docentes por Turma Aptos a Avaliar:	613
Qtde. de Avaliações de Docentes por Turma Realizadas:	459 (74,88% dos docentes aptos)
Qtde. de Turmas Aptas a Serem Avaliadas:	282
Qtde. de Turmas Avaliadas:	237 (84,04% das turmas avaliadas)

Gráfico: Distribuição de frequência das respostas por questão avaliada (em %)



Unidade Acadêmica:	FAC ECON ADM ATUARIA E CONTABILIDADE
Periodo Letivo:	2022.2
Qtde. de Docentes por Turma Aptos a Avaliar:	345
Qtde. de Avaliações de Docentes por Turma Realizadas:	265 (76,81% dos docentes aptos)
Qtde. de Turmas Aptas a Serem Avaliadas:	336
Qtde. de Turmas Avaliadas:	262 (77,98% das turmas avaliadas)

Gráfico: Distribuição de frequência das respostas por questão avaliada (em %)



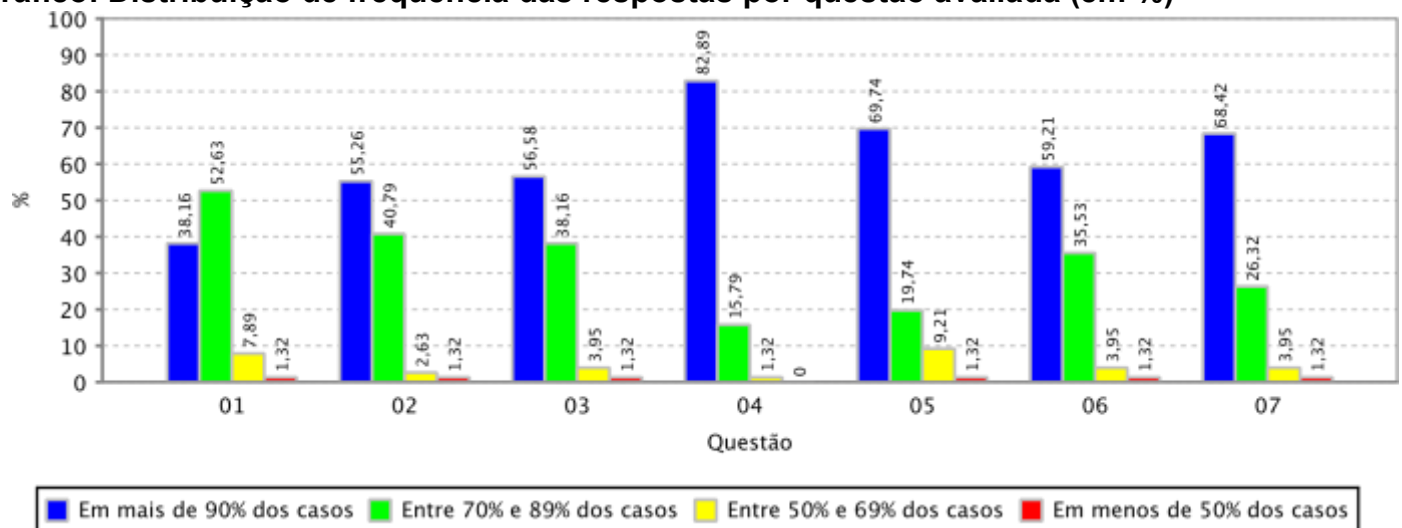


RESULTADO AGREGADO DA AVALIAÇÃO INSTITUCIONAL DE TURMAS REALIZADA PELOS DOCENTES - MEC

Informações gerais:

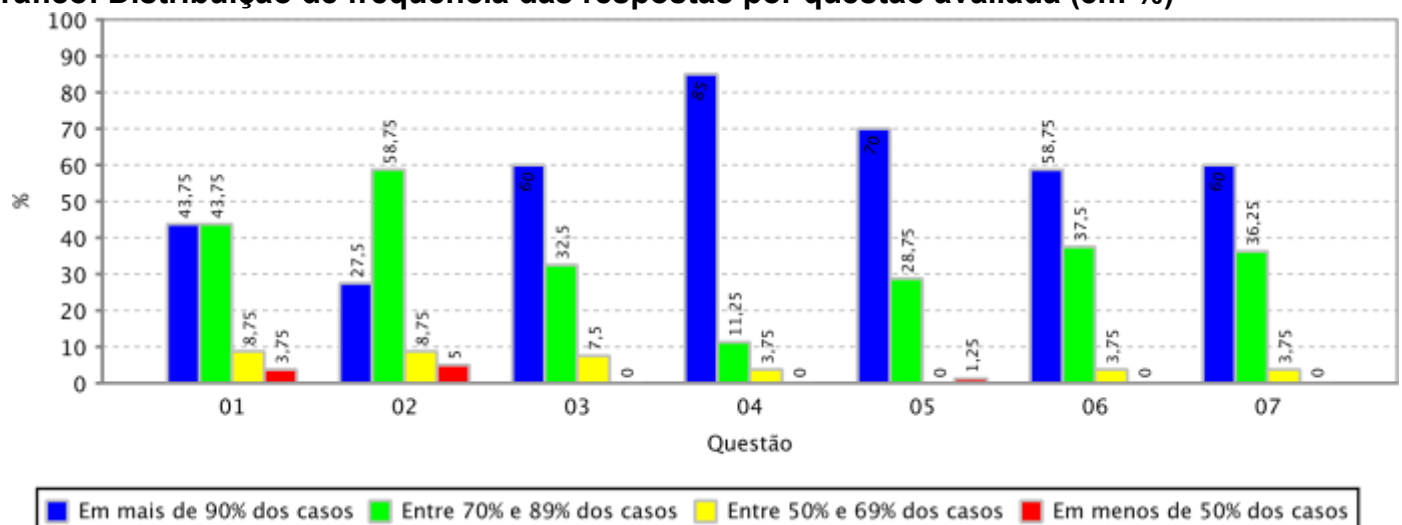
Unidade Acadêmica:	FACULDADE DE DIREITO
Periodo Letivo:	2022.2
Qtde. de Docentes por Turma Aptos a Avaliar:	135
Qtde. de Avaliações de Docentes por Turma Realizadas:	76 (56,30% dos docentes aptos)
Qtde. de Turmas Aptas a Serem Avaliadas:	134
Qtde. de Turmas Avaliadas:	76 (56,72% das turmas avaliadas)

Gráfico: Distribuição de frequência das respostas por questão avaliada (em %)



Unidade Acadêmica:	FACULDADE DE EDUCACAO
Periodo Letivo:	2022.2
Qtde. de Docentes por Turma Aptos a Avaliar:	99
Qtde. de Avaliações de Docentes por Turma Realizadas:	80 (80,81% dos docentes aptos)
Qtde. de Turmas Aptas a Serem Avaliadas:	93
Qtde. de Turmas Avaliadas:	77 (82,80% das turmas avaliadas)

Gráfico: Distribuição de frequência das respostas por questão avaliada (em %)



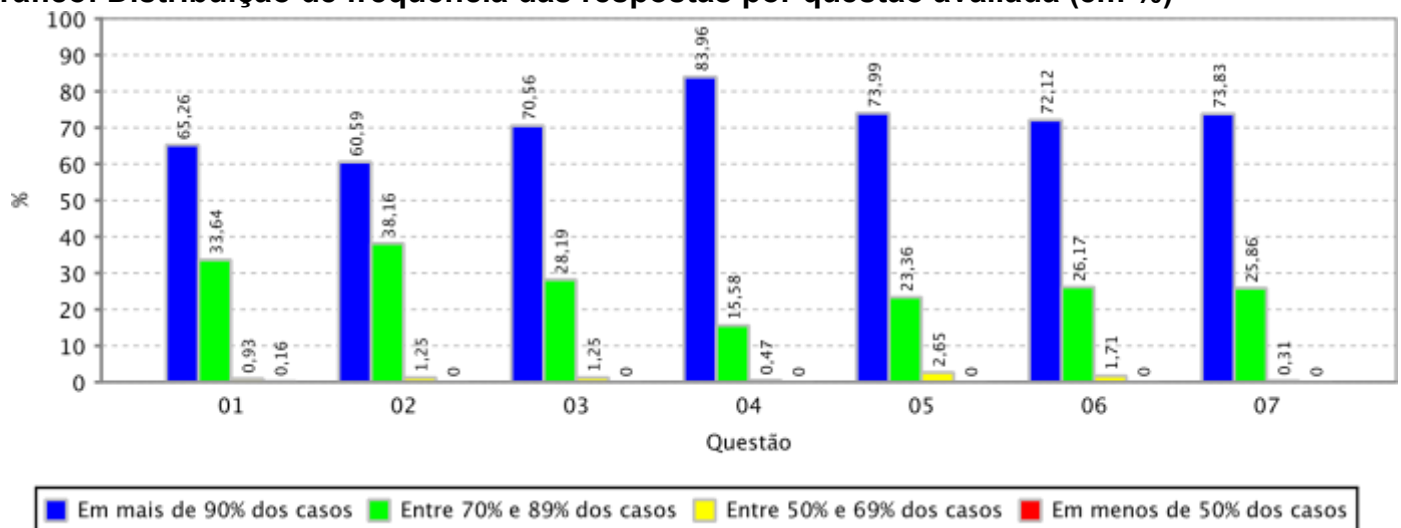


RESULTADO AGREGADO DA AVALIAÇÃO INSTITUCIONAL DE TURMAS REALIZADA PELOS DOCENTES - MEC

Informações gerais:

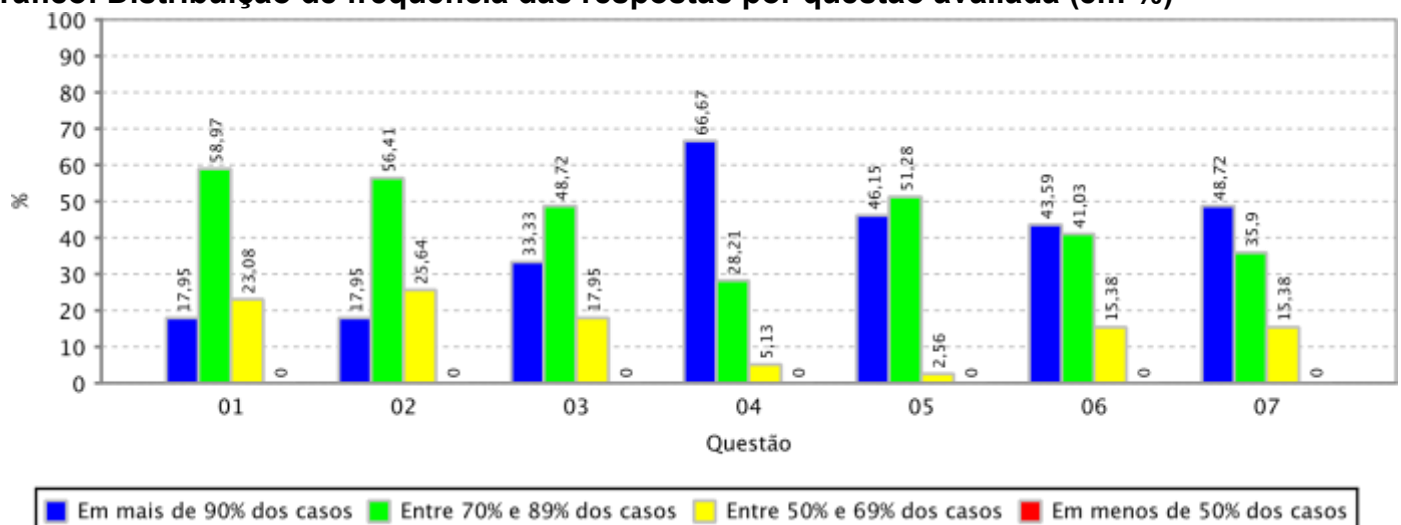
Unidade Acadêmica:	FACULDADE DE MEDICINA
Periodo Letivo:	2022.2
Qtde. de Docentes por Turma Aptos a Avaliar:	1.171
Qtde. de Avaliações de Docentes por Turma Realizadas:	641 (54,74% dos docentes aptos)
Qtde. de Turmas Aptas a Serem Avaliadas:	273
Qtde. de Turmas Avaliadas:	230 (84,25% das turmas avaliadas)

Gráfico: Distribuição de frequência das respostas por questão avaliada (em %)



Unidade Acadêmica:	INSTITUTO DE CIENCIAS DO MAR
Periodo Letivo:	2022.2
Qtde. de Docentes por Turma Aptos a Avaliar:	66
Qtde. de Avaliações de Docentes por Turma Realizadas:	39 (59,09% dos docentes aptos)
Qtde. de Turmas Aptas a Serem Avaliadas:	54
Qtde. de Turmas Avaliadas:	35 (64,81% das turmas avaliadas)

Gráfico: Distribuição de frequência das respostas por questão avaliada (em %)



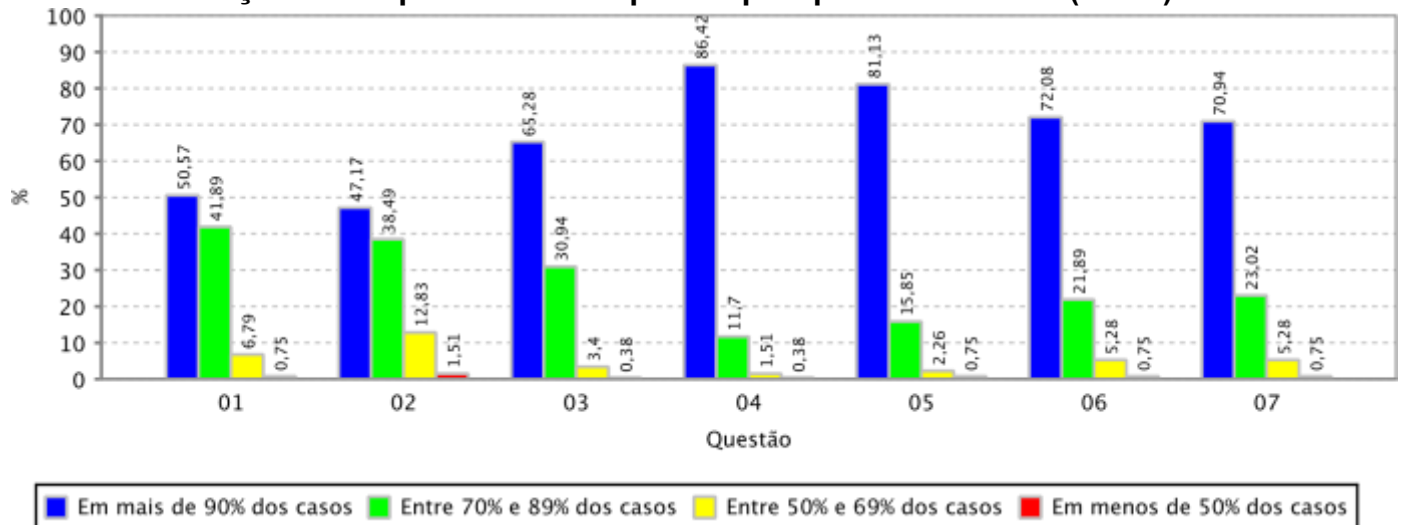


RESULTADO AGREGADO DA AVALIAÇÃO INSTITUCIONAL DE TURMAS REALIZADA PELOS DOCENTES - MEC

Informações gerais:

Unidade Acadêmica:	INSTITUTO DE CULTURA E ARTE
Periodo Letivo:	2022.2
Qtde. de Docentes por Turma Aptos a Avaliar:	361
Qtde. de Avaliações de Docentes por Turma Realizadas:	265 (73,41% dos docentes aptos)
Qtde. de Turmas Aptas a Serem Avaliadas:	336
Qtde. de Turmas Avaliadas:	257 (76,49% das turmas avaliadas)

Gráfico: Distribuição de frequência das respostas por questão avaliada (em %)



Unidade Acadêmica: INSTITUTO DE EDUCACAO FISICA E ESPORTES

Periodo Letivo: 2022.2

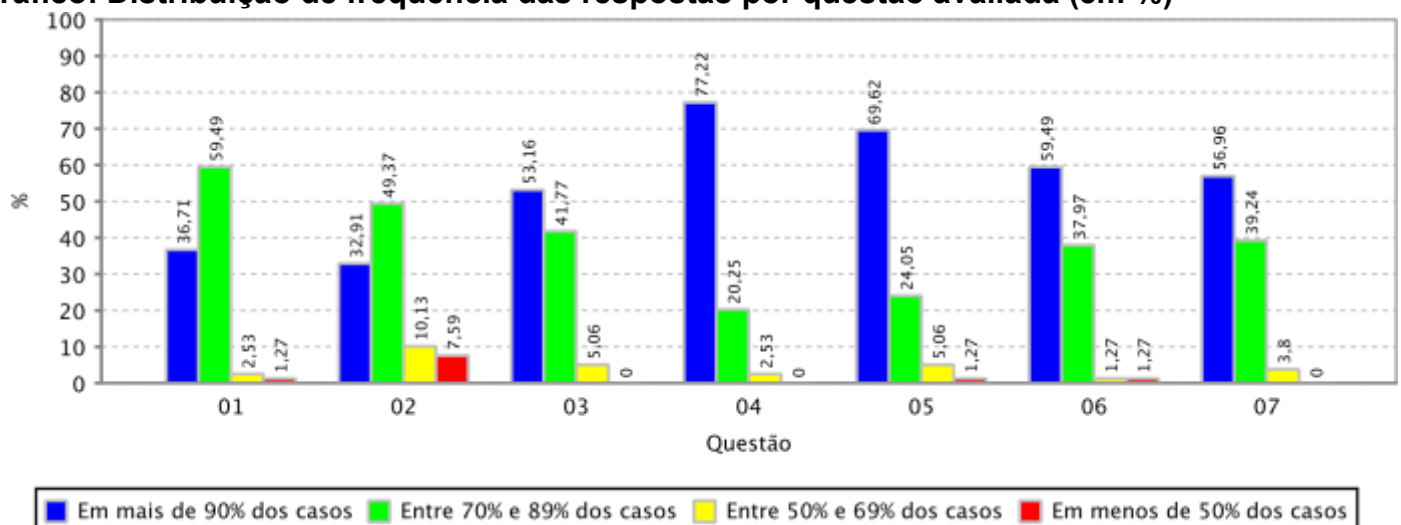
Qtde. de Docentes por Turma Aptos a Avaliar: 81

Qtde. de Avaliações de Docentes por Turma Realizadas: 79 (97,53% dos docentes aptos)

Qtde. de Turmas Aptas a Serem Avaliadas: 81

Qtde. de Turmas Avaliadas: 79 (97,53% das turmas avaliadas)

Gráfico: Distribuição de frequência das respostas por questão avaliada (em %)



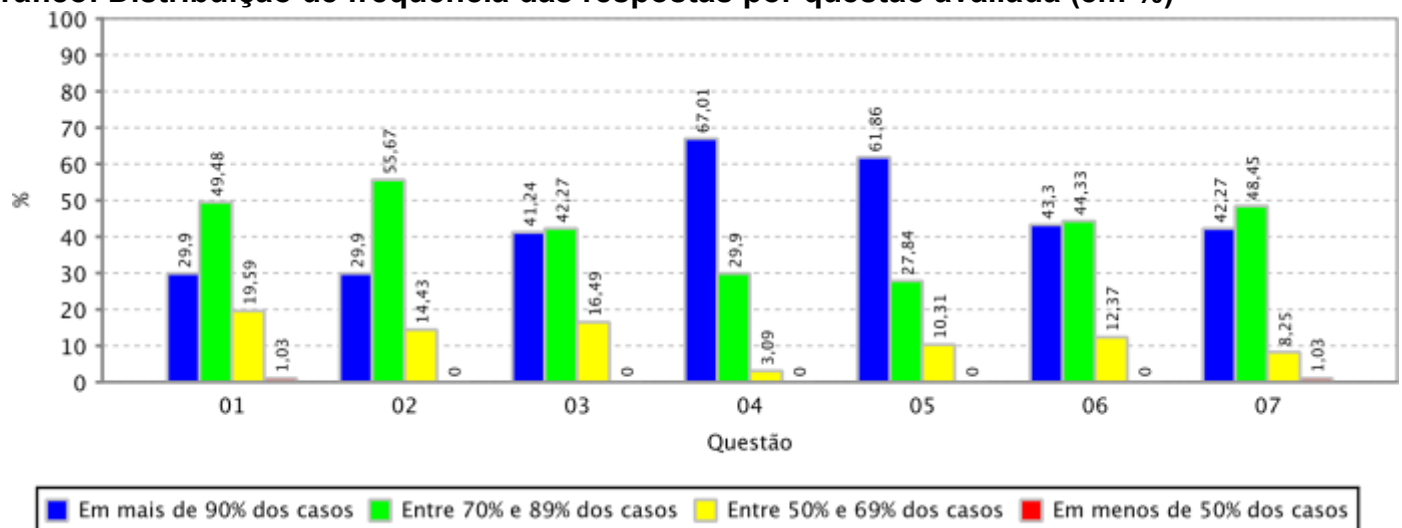


RESULTADO AGREGADO DA AVALIAÇÃO INSTITUCIONAL DE TURMAS REALIZADA PELOS DOCENTES - MEC

Informações gerais:

Unidade Acadêmica:	INSTITUTO UNIVERSIDADE VIRTUAL
Periodo Letivo:	2022.2
Qtde. de Docentes por Turma Aptos a Avaliar:	108
Qtde. de Avaliações de Docentes por Turma Realizadas:	97 (89,81% dos docentes aptos)
Qtde. de Turmas Aptas a Serem Avaliadas:	87
Qtde. de Turmas Avaliadas:	79 (90,80% das turmas avaliadas)

Gráfico: Distribuição de frequência das respostas por questão avaliada (em %)





RESULTADO AGREGADO DA AUTOAVALIAÇÃO DOS DISCENTES NA TURMA - MEC

Relação das questões avaliadas:

- 01 O nível de assiduidade (frequência) do discente às aulas foi considerado.
- 02 O nível de pontualidade do discente às aulas foi considerado.
- 03 O nível de envolvimento e de esforço pessoal do discente no decorrer da disciplina (módulo) foi considerado.
- 04 O nível de empenho do discente na execução das atividades propostas no decorrer da disciplina (módulo) foi considerado.
- 05 O nível em que os conhecimentos e as habilidades prévias do discente contribuíram para o aprendizado dele na disciplina (módulo) foi considerado.
- 06 O nível em que aumentaram os conhecimentos, as competências e as habilidades do discente como resultado desta disciplina (módulo) foi considerado.



RESULTADO AGREGADO DA AUTOAVALIAÇÃO DOS DISCENTES NA TURMA - MEC

Informações gerais:

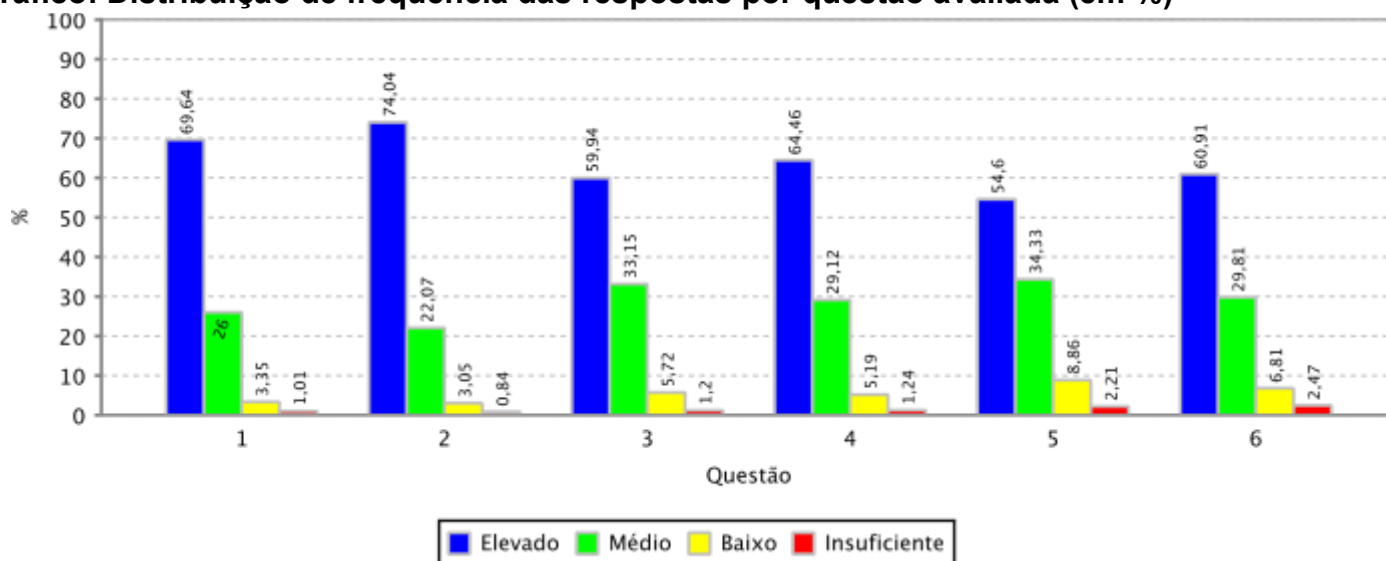
Instituição: UNIVERSIDADE FEDERAL DO CEARA

Período Letivo: 2022.2

Qtde. de Discentes por Turma Aptos a se Autoavaliarem: 111.033

Qtde. de Autoavaliações de Discentes por Turma Realizadas: 35.183 (31.69 % dos discentes aptos)

Gráfico: Distribuição de frequência das respostas por questão avaliada (em %)





RESULTADO AGREGADO DA AUTOAVALIAÇÃO DOS DISCENTES NA TURMA - MEC

Informações gerais:

Unidade Acadêmica:

CAMPUS DA UFC DE CRATEUS

Período Letivo: 2022.2

Qtde. de Discentes por Turma Aptos a se Autoavaliarem: 3.229

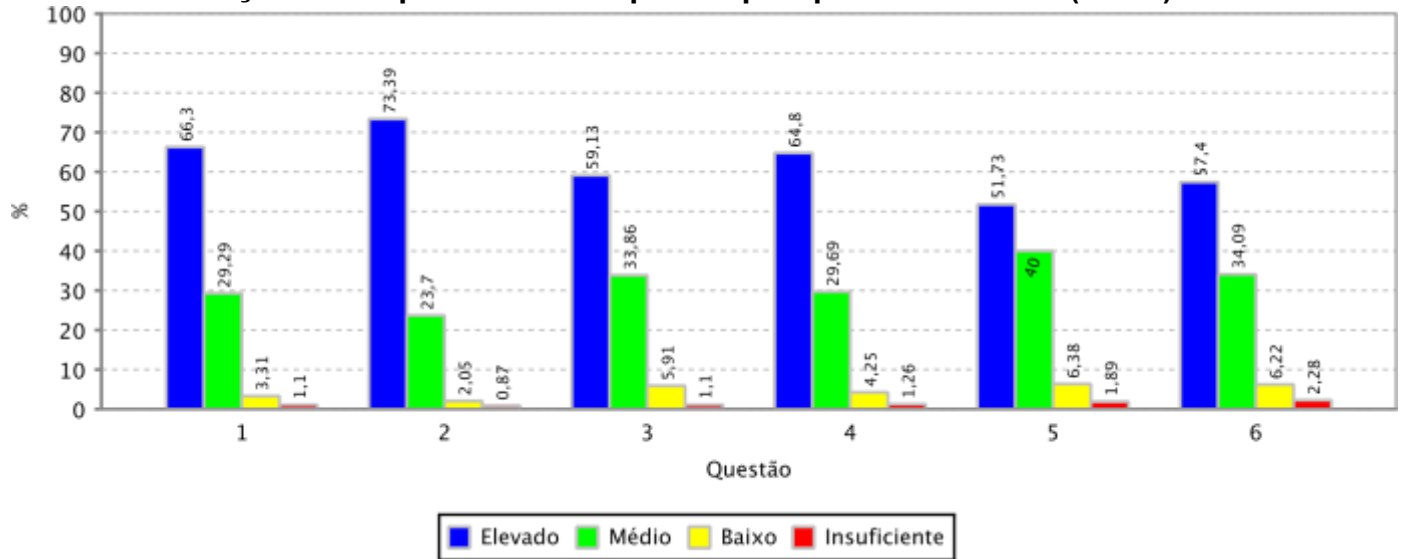
Qtde. de Autoavaliações de Discentes por Turma Realizadas: 1.270 (39.33 % dos discentes aptos)



RESULTADO AGREGADO DA AUTOAVALIAÇÃO DOS DISCENTES NA TURMA - MEC

Informações gerais:

Gráfico: Distribuição de frequência das respostas por questão avaliada (em %)





RESULTADO AGREGADO DA AUTOAVALIAÇÃO DOS DISCENTES NA TURMA - MEC

Informações gerais:

Unidade Acadêmica:

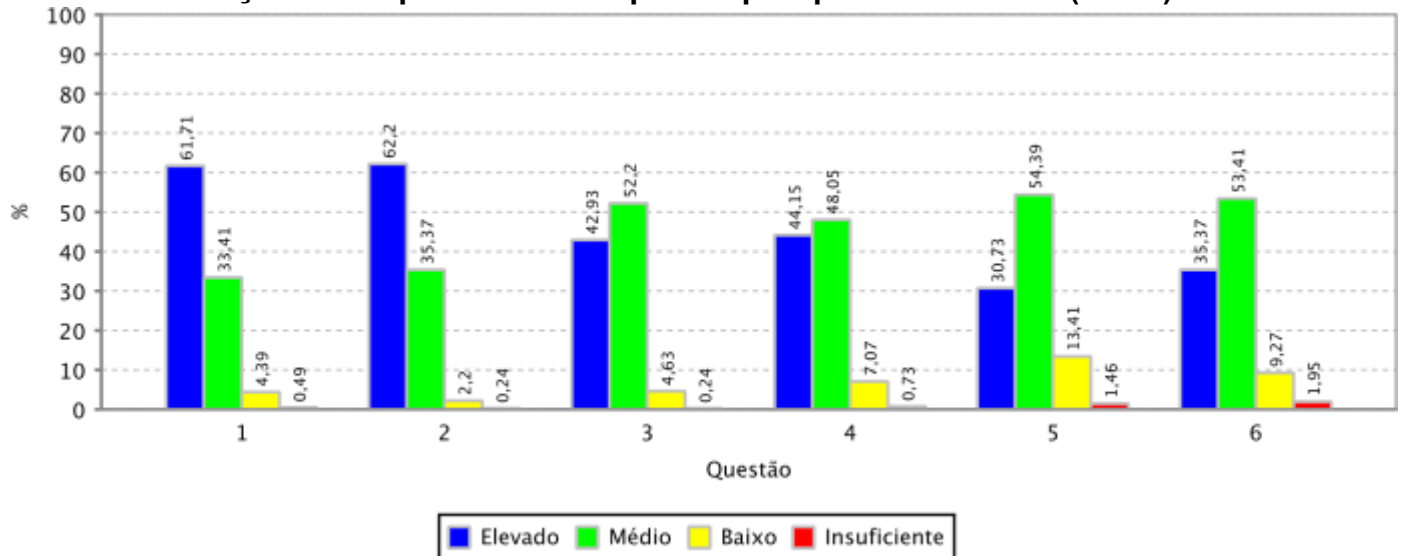
CAMPUS DA UFC DE ITAPEAJE

Período Letivo: 2022.2

Qtde. de Discentes por Turma Aptos a se Autoavaliarem: 442

Qtde. de Autoavaliações de Discentes por Turma Realizadas: 410 (92.76 % dos discentes aptos)

Gráfico: Distribuição de frequência das respostas por questão avaliada (em %)



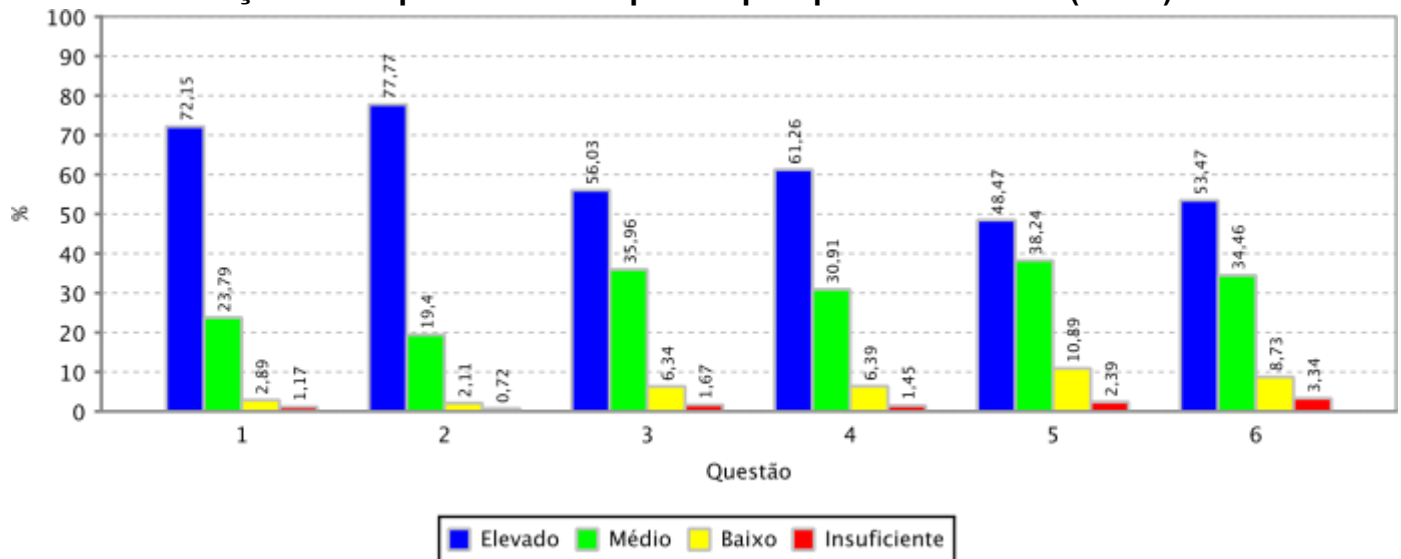
CAMPUS DA UFC DE RUSSAS

Período Letivo: 2022.2

Qtde. de Discentes por Turma Aptos a se Autoavaliarem: 5.499

Qtde. de Autoavaliações de Discentes por Turma Realizadas: 1.799 (32.72 % dos discentes aptos)

Gráfico: Distribuição de frequência das respostas por questão avaliada (em %)



CAMPUS DA UFC EM QUIXADA/DIRETORIA

Período Letivo: 2022.2

Qtde. de Discentes por Turma Aptos a se Autoavaliarem: 4.286



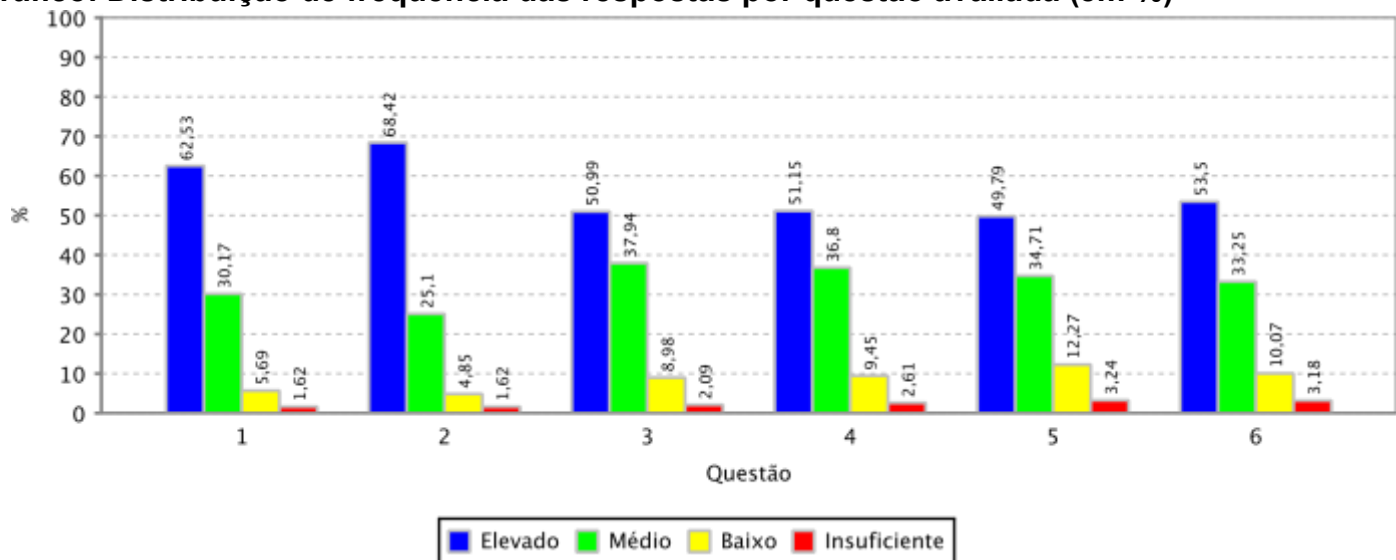
RESULTADO AGREGADO DA AUTOAVALIAÇÃO DOS DISCENTES NA TURMA - MEC

Informações gerais:

Unidade Acadêmica:

Qtde. de Autoavaliações de Discentes por Turma Realizadas: 1.916 (44.7 % dos discentes aptos)

Gráfico: Distribuição de frequência das respostas por questão avaliada (em %)



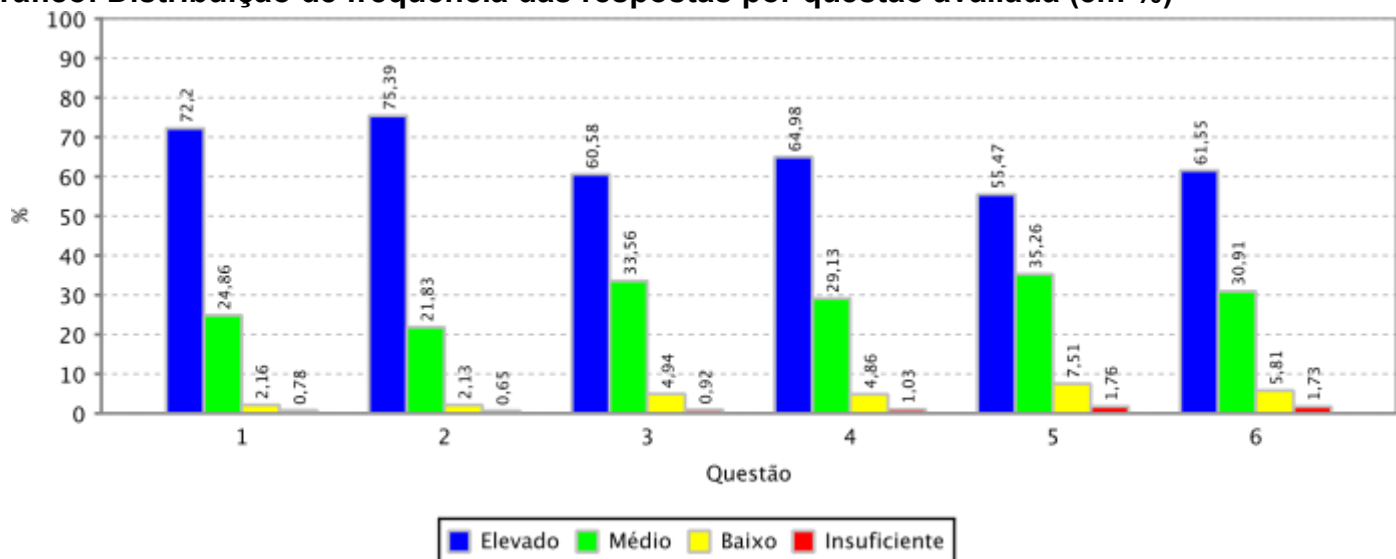
CAMPUS DA UFC EM SOBRAL/DIRETORIA

Período Letivo: 2022.2

Qtde. de Discentes por Turma Aptos a se Autoavaliarem: 9.932

Qtde. de Autoavaliações de Discentes por Turma Realizadas: 3.701 (37.26 % dos discentes aptos)

Gráfico: Distribuição de frequência das respostas por questão avaliada (em %)



CENTRO DE CIENCIAS

Período Letivo: 2022.2

Qtde. de Discentes por Turma Aptos a se Autoavaliarem: 9.528

Qtde. de Autoavaliações de Discentes por Turma Realizadas: 3.235 (33.95 % dos discentes aptos)

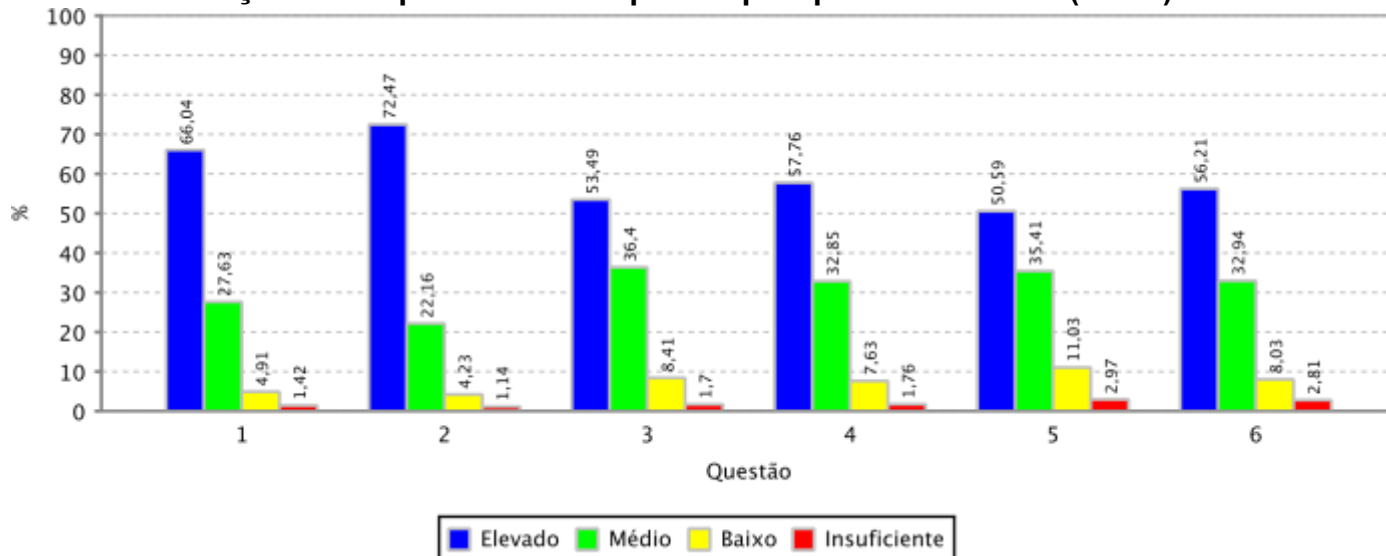


RESULTADO AGREGADO DA AUTOAVALIAÇÃO DOS DISCENTES NA TURMA - MEC

Informações gerais:

Unidade Acadêmica:

Gráfico: Distribuição de frequência das respostas por questão avaliada (em %)



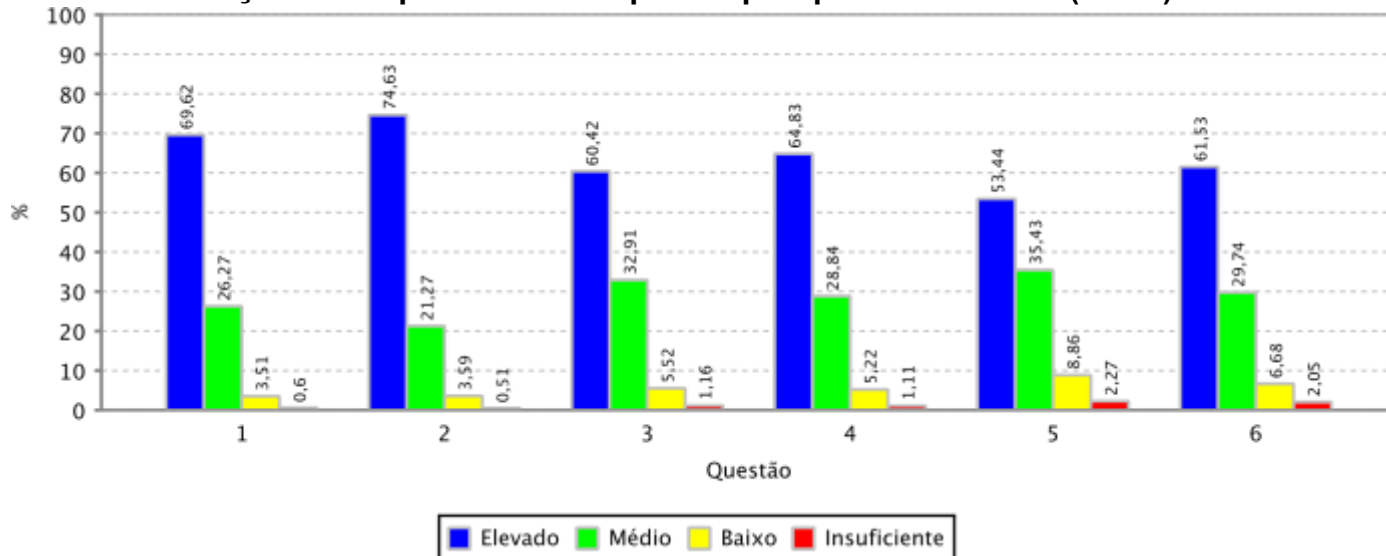
CENTRO DE CIENCIAS AGRARIAS

Período Letivo: 2022.2

Qtde. de Discentes por Turma Aptos a se Autoavaliarem: 7.915

Qtde. de Autoavaliações de Discentes por Turma Realizadas: 2.337 (29.53 % dos discentes aptos)

Gráfico: Distribuição de frequência das respostas por questão avaliada (em %)



CENTRO DE HUMANIDADES

Período Letivo: 2022.2

Qtde. de Discentes por Turma Aptos a se Autoavaliarem: 11.555

Qtde. de Autoavaliações de Discentes por Turma Realizadas: 3.527 (30.52 % dos discentes aptos)

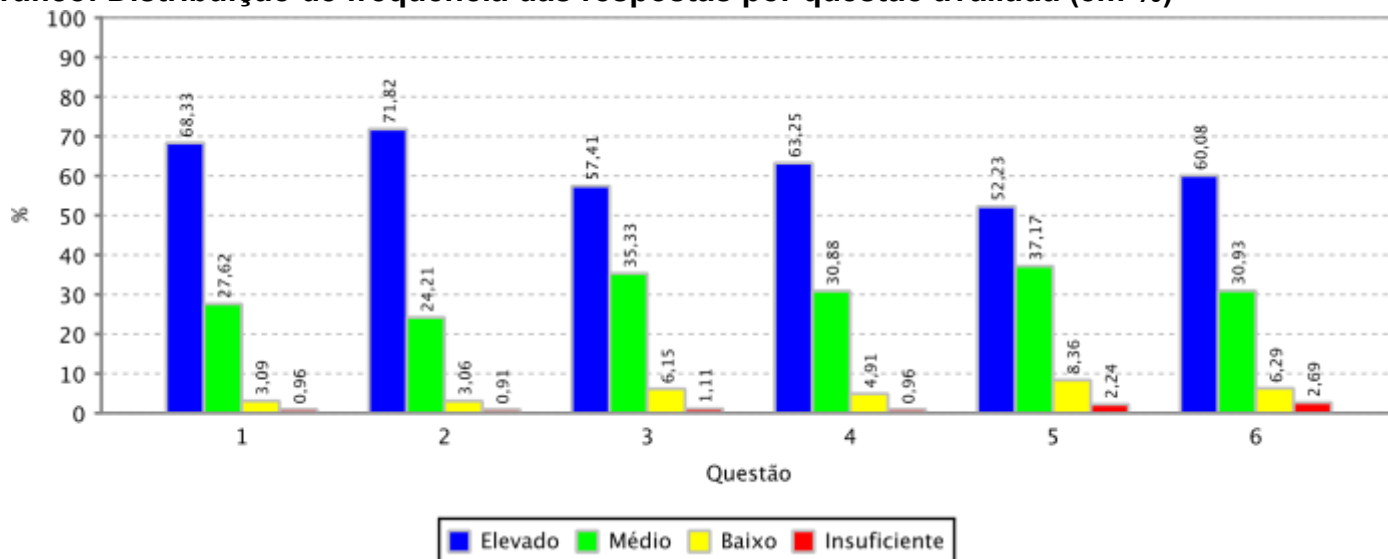


RESULTADO AGREGADO DA AUTOAVALIAÇÃO DOS DISCENTES NA TURMA - MEC

Informações gerais:

Unidade Acadêmica:

Gráfico: Distribuição de frequência das respostas por questão avaliada (em %)



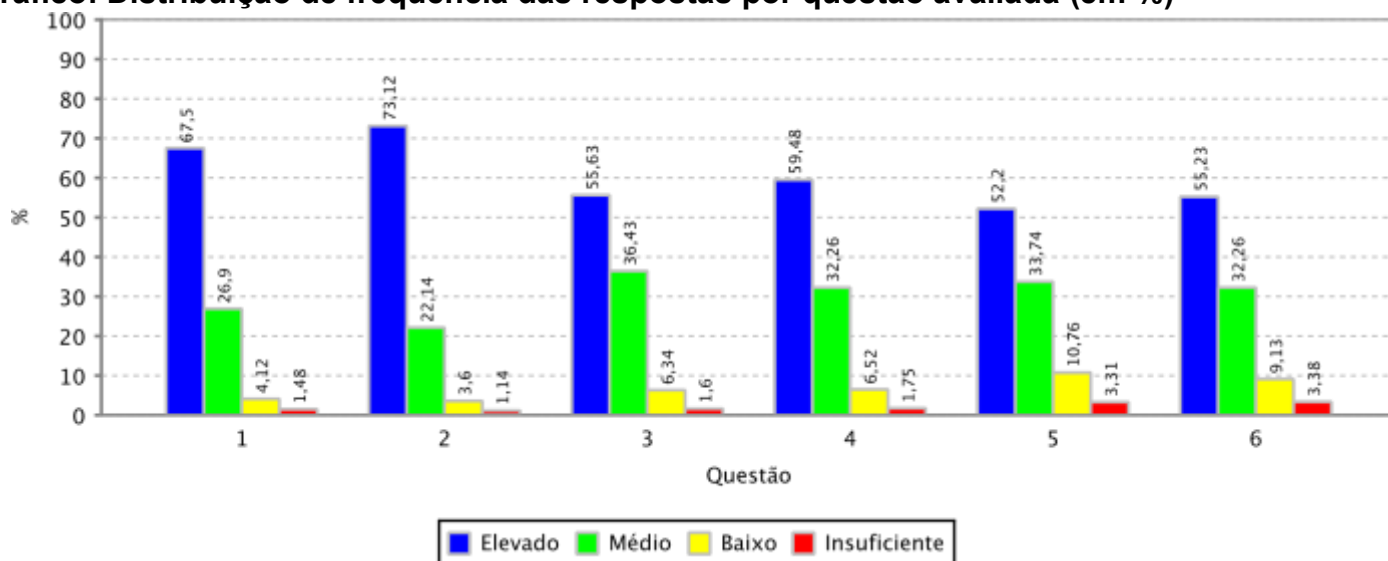
CENTRO DE TECNOLOGIA

Período Letivo: 2022.2

Qtde. de Discentes por Turma Aptos a se Autoavaliarem: 16.712

Qtde. de Autoavaliações de Discentes por Turma Realizadas: 4.052 (24.25 % dos discentes aptos)

Gráfico: Distribuição de frequência das respostas por questão avaliada (em %)



FAC DE FARMACIA ODONTOLOGIA E ENFERMAGEM

Período Letivo: 2022.2

Qtde. de Discentes por Turma Aptos a se Autoavaliarem: 5.170

Qtde. de Autoavaliações de Discentes por Turma Realizadas: 1.199 (23.19 % dos discentes aptos)

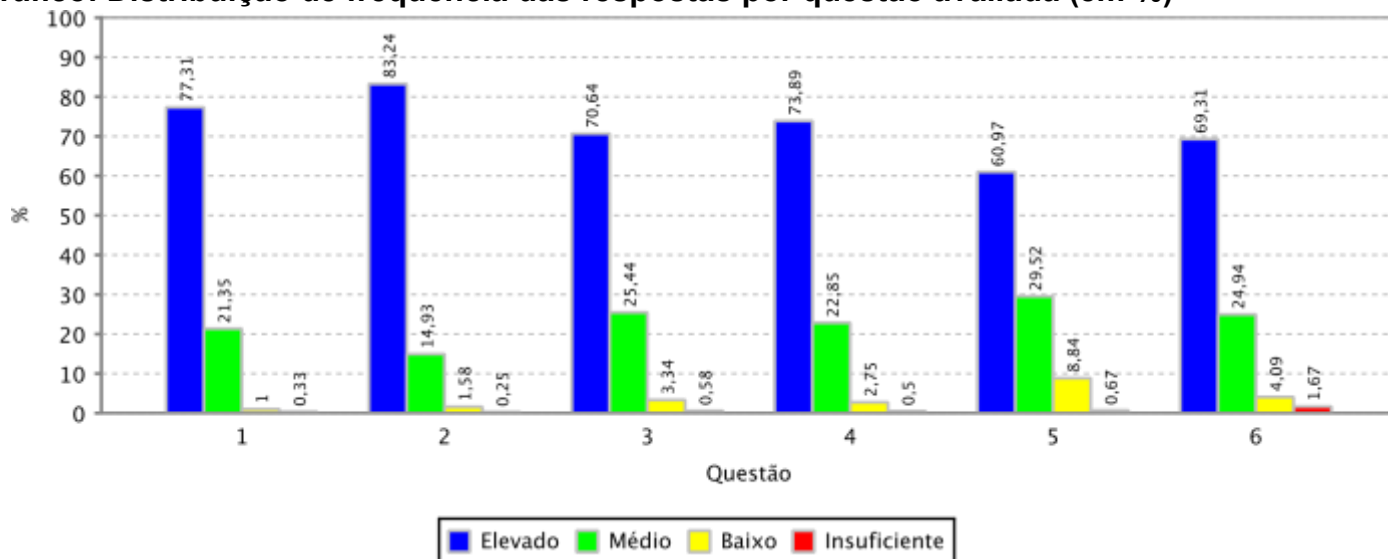


RESULTADO AGREGADO DA AUTOAVALIAÇÃO DOS DISCENTES NA TURMA - MEC

Informações gerais:

Unidade Acadêmica:

Gráfico: Distribuição de frequência das respostas por questão avaliada (em %)



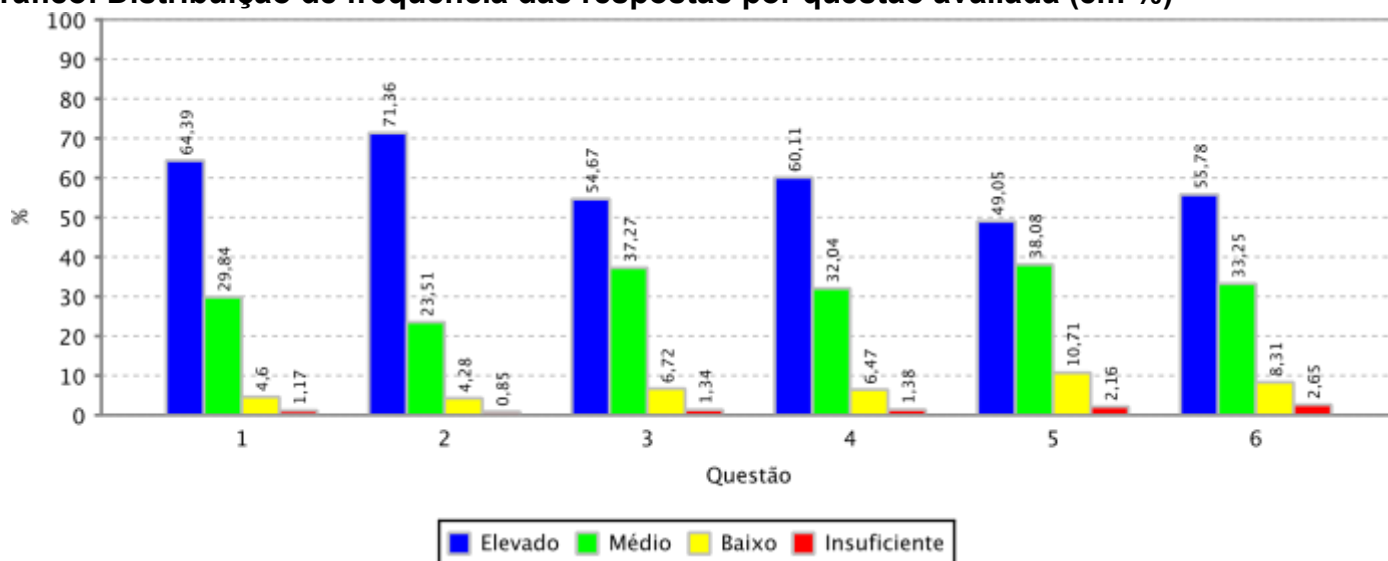
FAC ECON ADM ATUARIA E CONTABILIDADE

Período Letivo: 2022.2

Qtde. de Discentes por Turma Aptos a se Autoavaliarem: 10.045

Qtde. de Autoavaliações de Discentes por Turma Realizadas: 2.827 (28.14 % dos discentes aptos)

Gráfico: Distribuição de frequência das respostas por questão avaliada (em %)



FACULDADE DE DIREITO

Período Letivo: 2022.2

Qtde. de Discentes por Turma Aptos a se Autoavaliarem: 4.508

Qtde. de Autoavaliações de Discentes por Turma Realizadas: 1.207 (26.77 % dos discentes aptos)

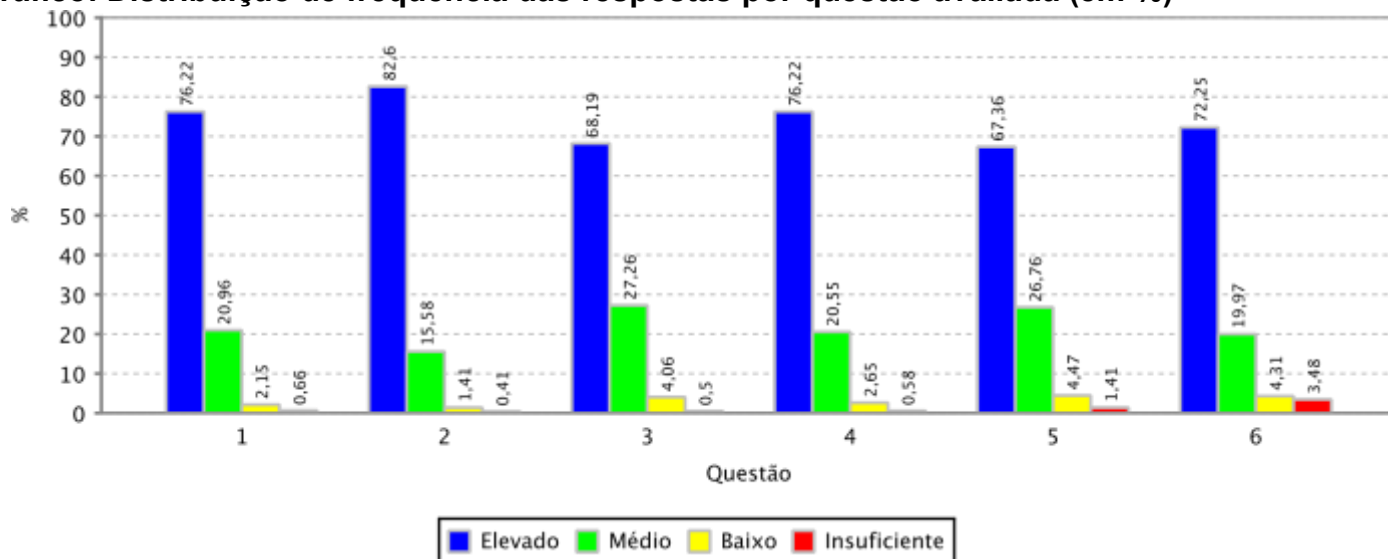


RESULTADO AGREGADO DA AUTOAVALIAÇÃO DOS DISCENTES NA TURMA - MEC

Informações gerais:

Unidade Acadêmica:

Gráfico: Distribuição de frequência das respostas por questão avaliada (em %)



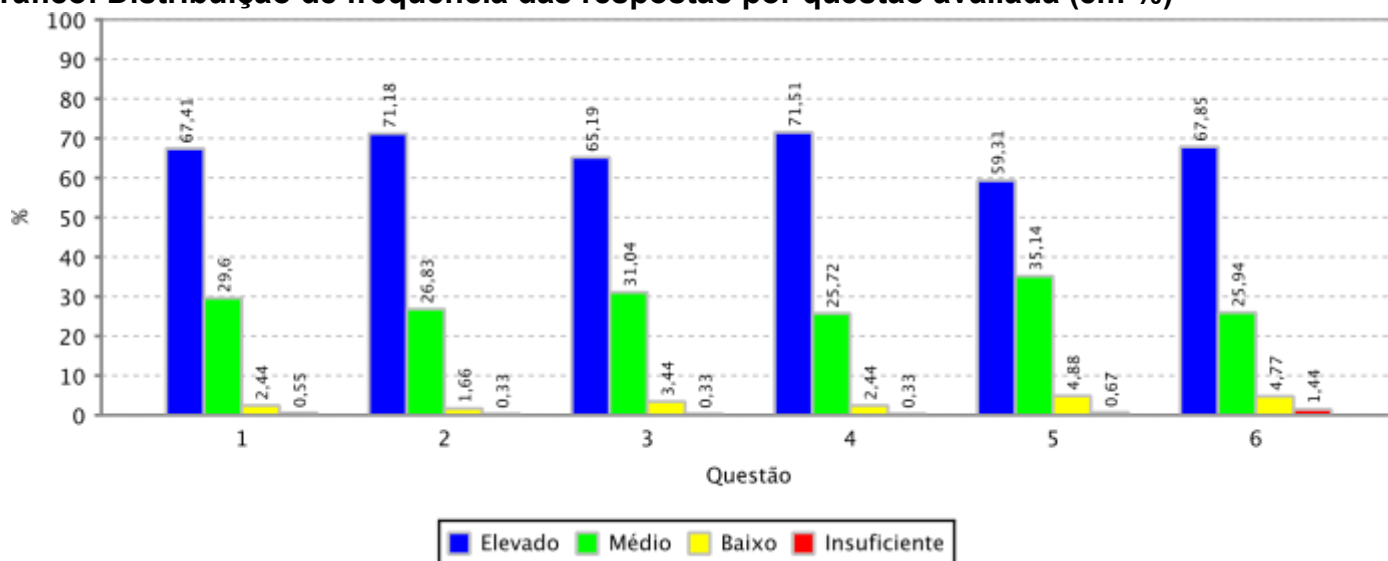
FACULDADE DE EDUCACAO

Período Letivo: 2022.2

Qtde. de Discentes por Turma Aptos a se Autoavaliarem: 2.917

Qtde. de Autoavaliações de Discentes por Turma Realizadas: 902 (30.92 % dos discentes aptos)

Gráfico: Distribuição de frequência das respostas por questão avaliada (em %)



FACULDADE DE MEDICINA

Período Letivo: 2022.2

Qtde. de Discentes por Turma Aptos a se Autoavaliarem: 5.899

Qtde. de Autoavaliações de Discentes por Turma Realizadas: 2.295 (38.9 % dos discentes aptos)

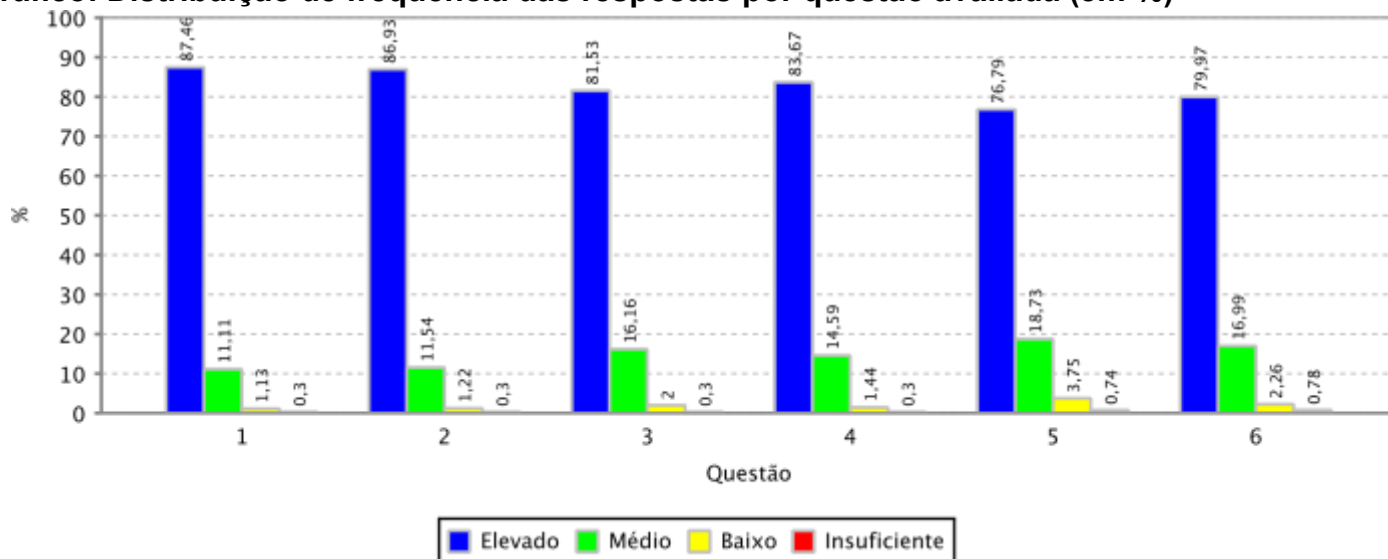


RESULTADO AGREGADO DA AUTOAVALIAÇÃO DOS DISCENTES NA TURMA - MEC

Informações gerais:

Unidade Acadêmica:

Gráfico: Distribuição de frequência das respostas por questão avaliada (em %)



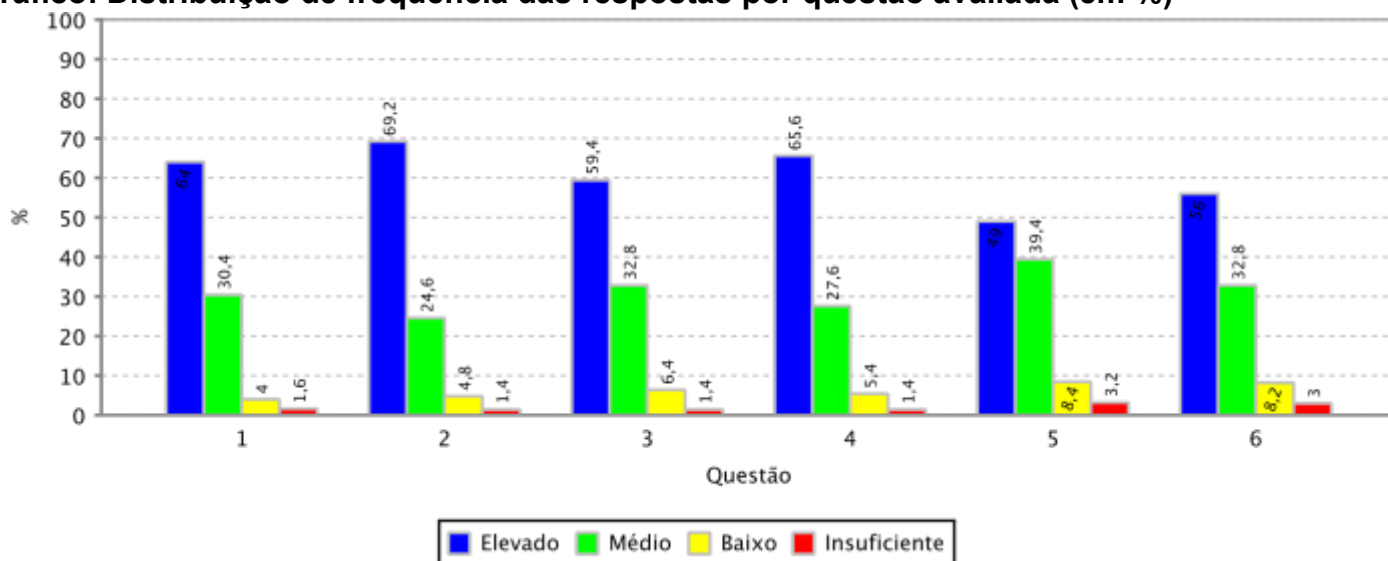
INSTITUTO DE CIENCIAS DO MAR

Período Letivo: 2022.2

Qtde. de Discentes por Turma Aptos a se Autoavaliarem: 1.146

Qtde. de Autoavaliações de Discentes por Turma Realizadas: 500 (43.63 % dos discentes aptos)

Gráfico: Distribuição de frequência das respostas por questão avaliada (em %)



INSTITUTO DE CULTURA E ARTE

Período Letivo: 2022.2

Qtde. de Discentes por Turma Aptos a se Autoavaliarem: 6.908

Qtde. de Autoavaliações de Discentes por Turma Realizadas: 2.365 (34.24 % dos discentes aptos)

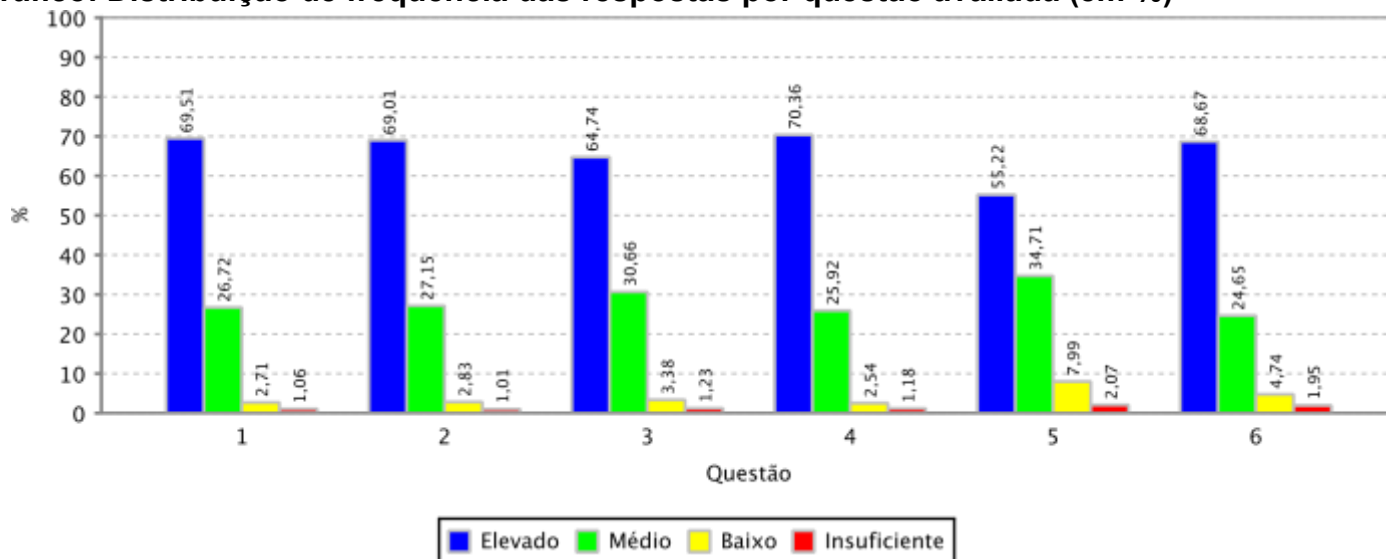


RESULTADO AGREGADO DA AUTOAVALIAÇÃO DOS DISCENTES NA TURMA - MEC

Informações gerais:

Unidade Acadêmica:

Gráfico: Distribuição de frequência das respostas por questão avaliada (em %)



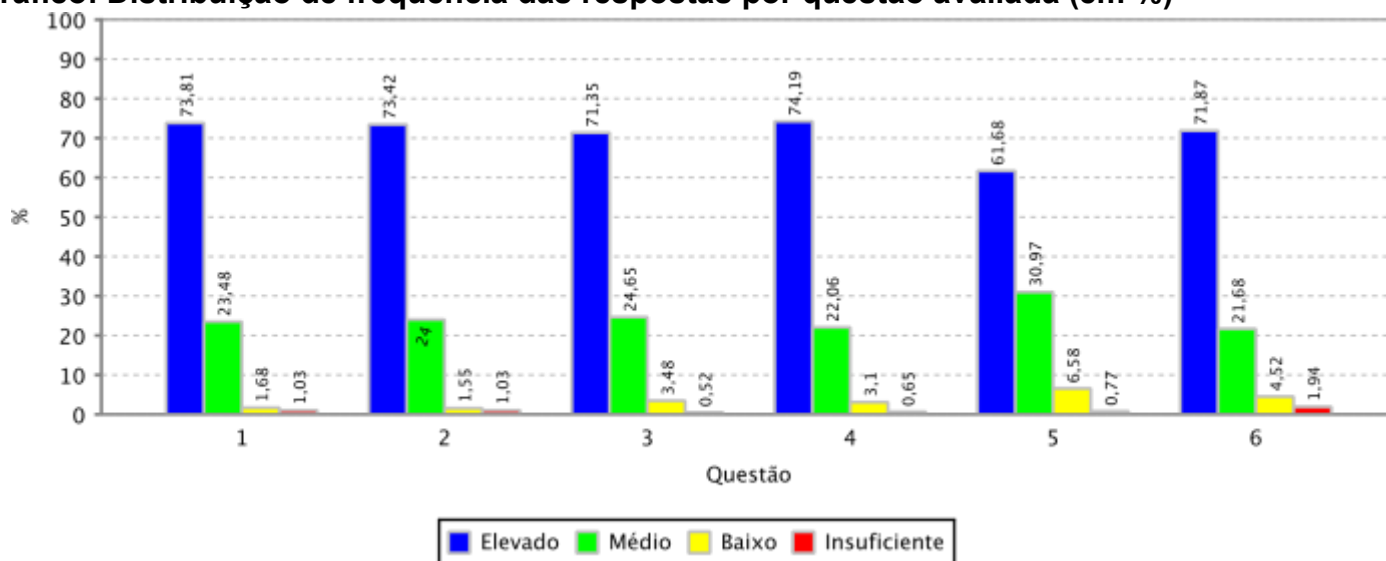
INSTITUTO DE EDUCACAO FISICA E ESPORTES

Período Letivo: 2022.2

Qtde. de Discentes por Turma Aptos a se Autoavaliarem: 3.159

Qtde. de Autoavaliações de Discentes por Turma Realizadas: 775 (24.53 % dos discentes aptos)

Gráfico: Distribuição de frequência das respostas por questão avaliada (em %)



INSTITUTO UNIVERSIDADE VIRTUAL

Período Letivo: 2022.2

Qtde. de Discentes por Turma Aptos a se Autoavaliarem: 2.183

Qtde. de Autoavaliações de Discentes por Turma Realizadas: 866 (39.67 % dos discentes aptos)

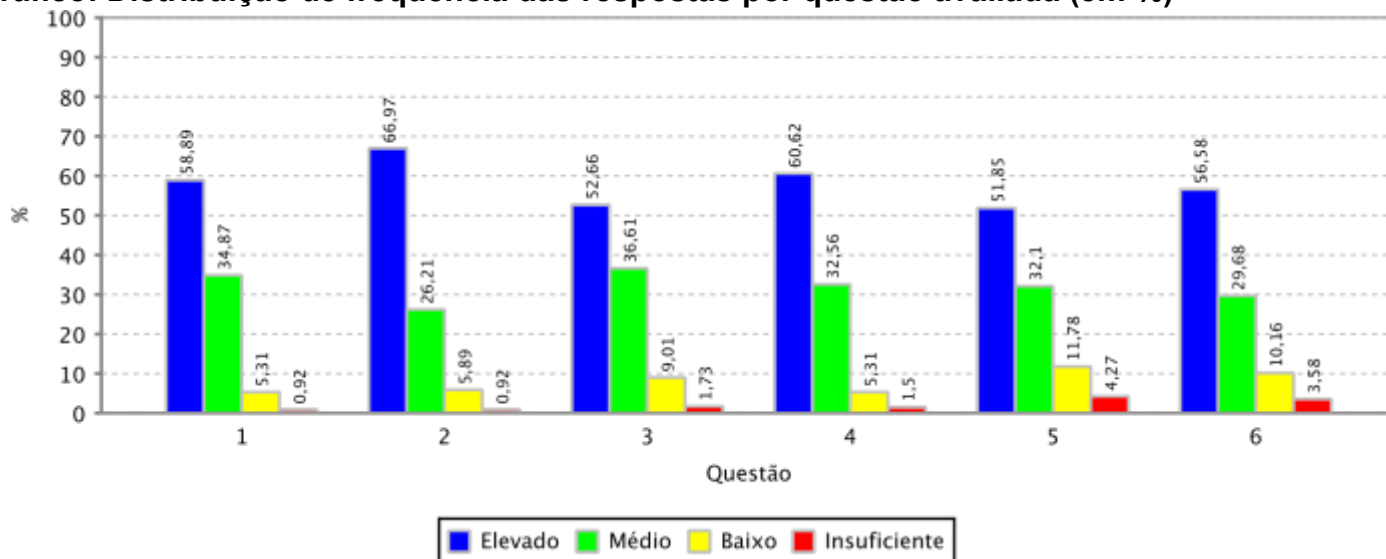


RESULTADO AGREGADO DA AUTOAVALIAÇÃO DOS DISCENTES NA TURMA - MEC

Informações gerais:

Unidade Acadêmica:

Gráfico: Distribuição de frequência das respostas por questão avaliada (em %)





Relação das questões avaliadas:

- 01 Os ambientes de aprendizagem possuem tamanho adequado à quantidade de alunos da turma.
- 02 Os ambientes de aprendizagem possuem adequada climatização.
- 03 Os ambientes de aprendizagem possuem adequada iluminação.
- 04 Os ambientes de aprendizagem possuem mobiliários (mesas, cadeiras e lousa) e equipamentos (data show) adequados ao ensino.
- 05 Os laboratórios (de informática e de outra natureza) são adequados aos objetivos do curso.
- 06 O acervo bibliográfico disponível na biblioteca do curso ou da Unidade Acadêmica é adequado às exigências da formação dos alunos.
- 07 Os banheiros são limpos e adequados ao uso dos discentes e dos docentes.
- 08 Há espaços comuns (p. ex: banheiros e biblioteca setorial) adaptados ao pleno uso por alunos com deficiências.
- 09 Há vias de acesso aos ambientes de aprendizagem (p. ex: rampas e elevadores) adaptados ao pleno uso por alunos com deficiências.
- 10 O docente pode contar com o apoio de profissionais aptos ao atendimento de alunos com deficiências.
- 11 A biblioteca setorial do curso ou da Unidade Acadêmica está plenamente adaptada ao atendimento de alunos com deficiências.



RESULTADO AGREGADO DA AVALIAÇÃO DE INFRAESTRUTURA PARA O EXERCÍCIO DA DOCÊNCIA - MEC

Informações gerais:

- 12 O docente pode contar com apoio técnico para a execução das atividades práticas (laboratórios, outras).
- 13 Os ambientes de aprendizagem do curso ou da Unidade Acadêmica possuem acústica adequada que isola ruídos e barulhos externos.

Instituição:	UNIVERSIDADE FEDERAL DO CEARA
Período Letivo:	2022.2
Quantidade de Docentes Aptos a Avaliar:	2.088
Quantidade de avaliações realizadas:	1.559 (74,66% dos docentes aptos)

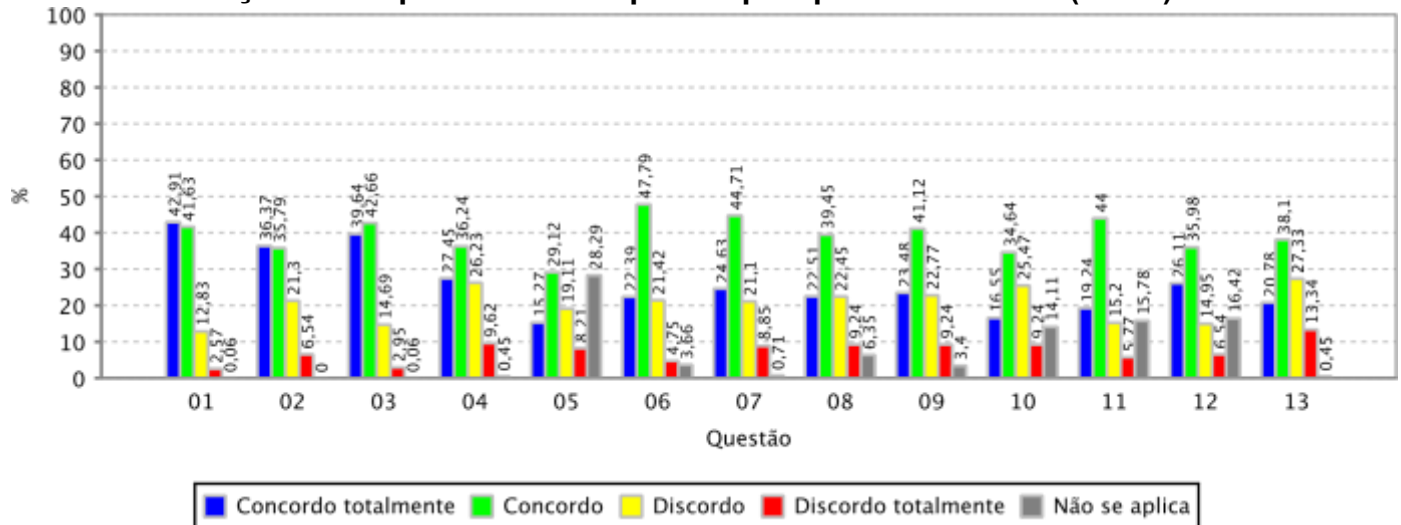


RESULTADO AGREGADO DA AVALIAÇÃO DE INFRAESTRUTURA PARA O EXERCÍCIO DA DOCÊNCIA - MEC

Informações gerais:

Unidade Acadêmica:

Gráfico: Distribuição de frequência das respostas por questão avaliada (em %)



Período Letivo: CAMPUS DA UFC DE CRATEUS
2022.2

Quantidade de Docentes Aptos a Avaliar: 43

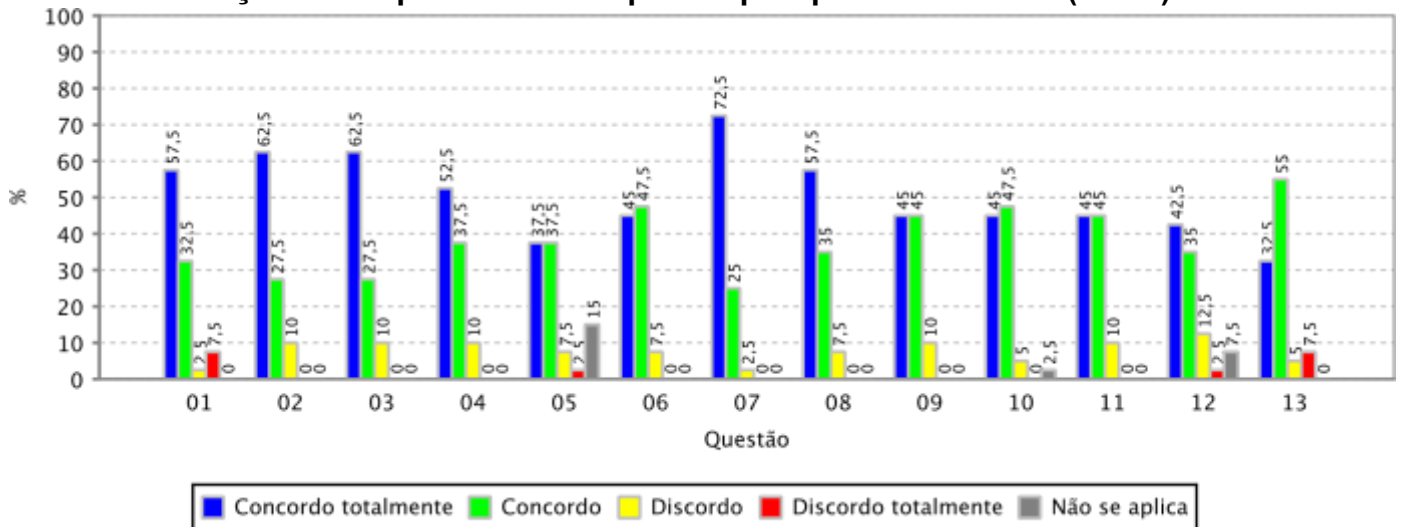
Quantidade de avaliações realizadas: 40 (93,02% dos docentes aptos)



RESULTADO AGREGADO DA AVALIAÇÃO DE INFRAESTRUTURA PARA O EXERCÍCIO DA DOCÊNCIA - MEC

Informações gerais:

Gráfico: Distribuição de frequência das respostas por questão avaliada (em %)



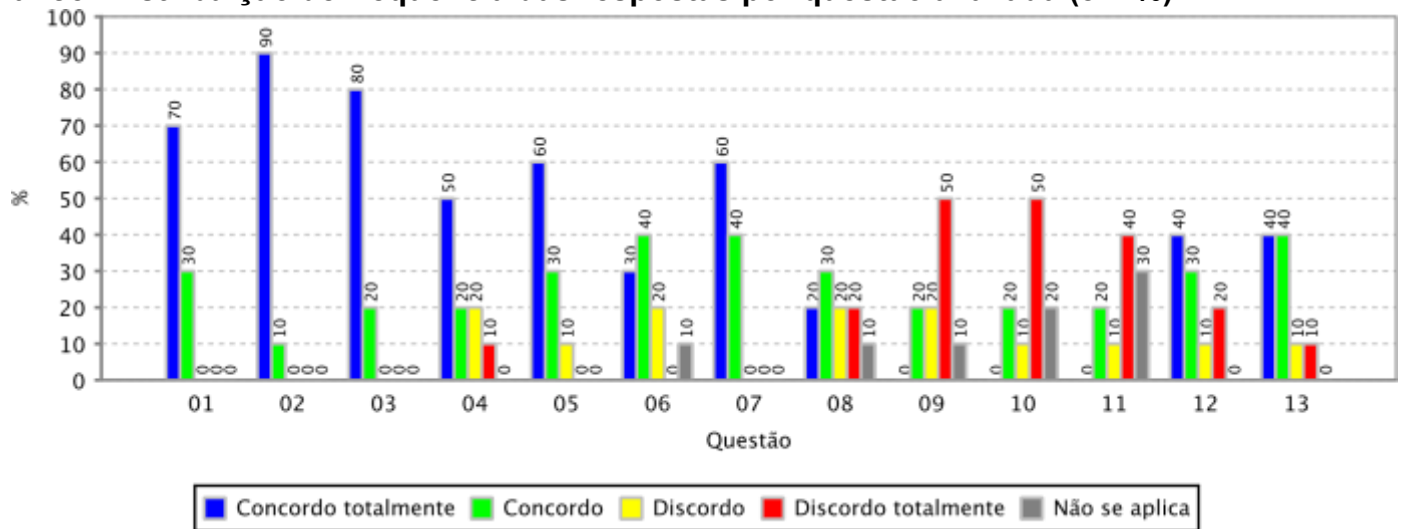


RESULTADO AGREGADO DA AVALIAÇÃO DE INFRAESTRUTURA PARA O EXERCÍCIO DA DOCÊNCIA - MEC

Informações gerais:

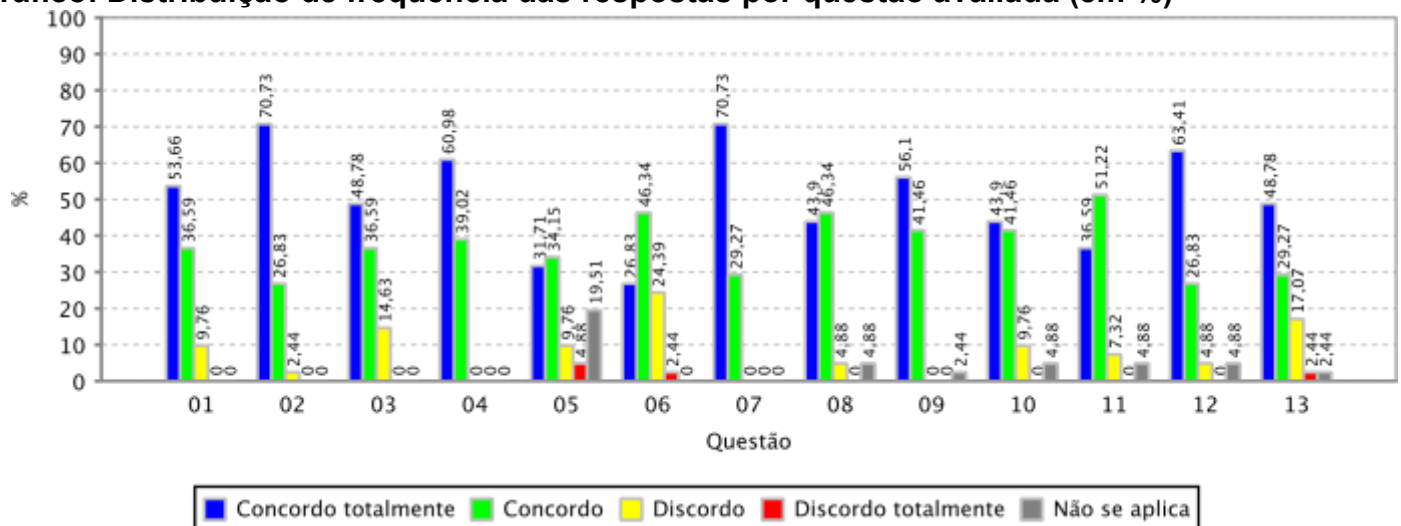
Unidade Acadêmica: CAMPUS DA UFC DE ITAPEAJE
 Período Letivo: 2022.2
 Quantidade de Docentes Aptos a Avaliar: 10
 Quantidade de avaliações realizadas: 10 (100,00% dos docentes aptos)

Gráfico: Distribuição de frequência das respostas por questão avaliada (em %)



CAMPUS DA UFC DE RUSSAS
 Período Letivo: 2022.2
 Quantidade de Docentes Aptos a Avaliar: 45
 Quantidade de avaliações realizadas: 41 (91,11% dos docentes aptos)

Gráfico: Distribuição de frequência das respostas por questão avaliada (em %)



CAMPUS DA UFC EM QUIXADA/DIRETORIA
 Período Letivo: 2022.2
 Quantidade de Docentes Aptos a Avaliar: 58
 Quantidade de avaliações realizadas: 55 (94,83% dos docentes aptos)

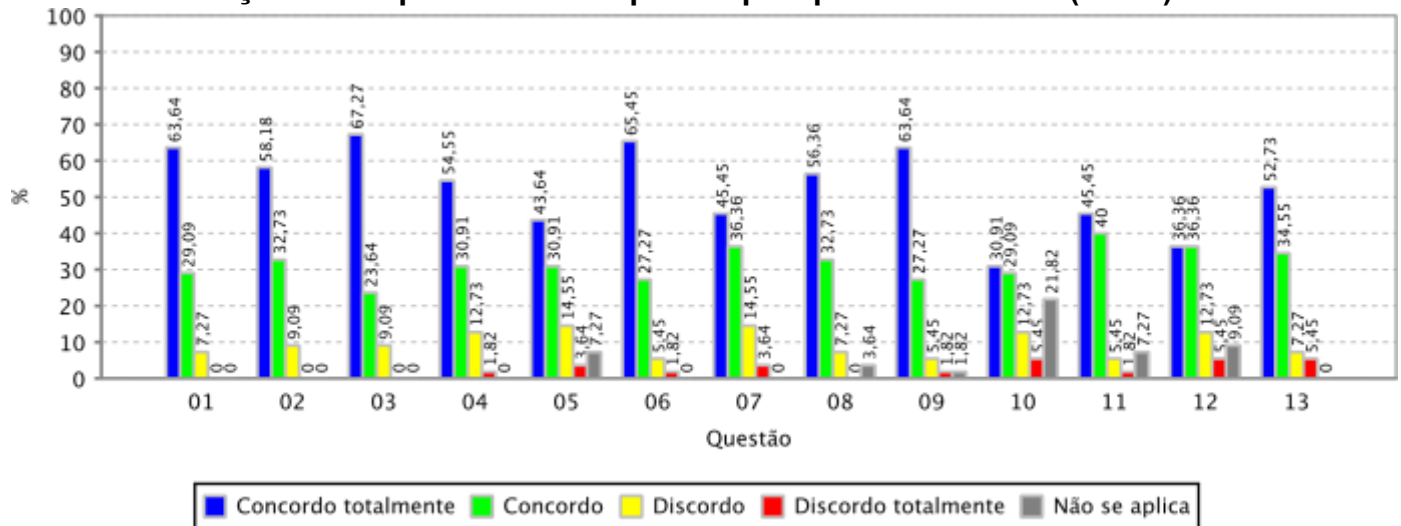


RESULTADO AGREGADO DA AVALIAÇÃO DE INFRAESTRUTURA PARA O EXERCÍCIO DA DOCÊNCIA - MEC

Informações gerais:

Unidade Acadêmica:

Gráfico: Distribuição de frequência das respostas por questão avaliada (em %)



CAMPUS DA UFC EM SOBRAL/DIRETORIA

Periodo Letivo:

2022.2

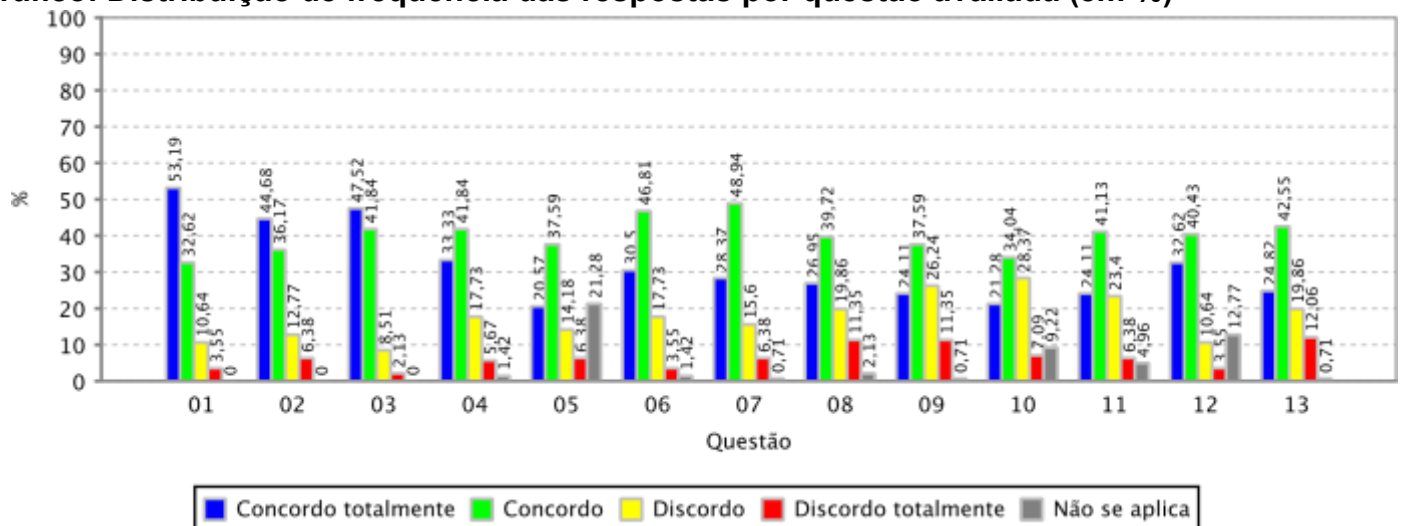
Quantidade de Docentes Aptos a Avaliar:

203

Quantidade de avaliações realizadas:

141 (69,46% dos docentes aptos)

Gráfico: Distribuição de frequência das respostas por questão avaliada (em %)



CENTRO DE CIÊNCIAS

Periodo Letivo:

2022.2

Quantidade de Docentes Aptos a Avaliar:

293

Quantidade de avaliações realizadas:

227 (77,47% dos docentes aptos)



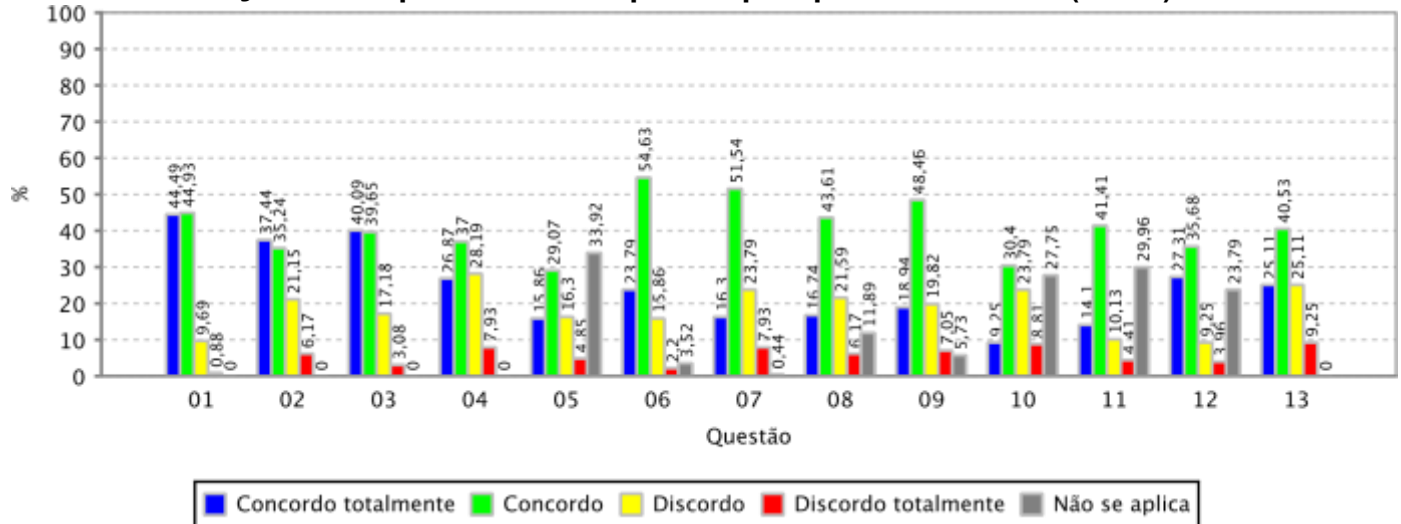
EMITIDO EM 31/03/2023 07:43:12

RESULTADO AGREGADO DA AVALIAÇÃO DE INFRAESTRUTURA PARA O EXERCÍCIO DA DOCÊNCIA - MEC

Informações gerais:

Unidade Acadêmica:

Gráfico: Distribuição de frequência das respostas por questão avaliada (em %)



CENTRO DE CIENCIAS AGRARIAS

Periodo Letivo:

2022.2

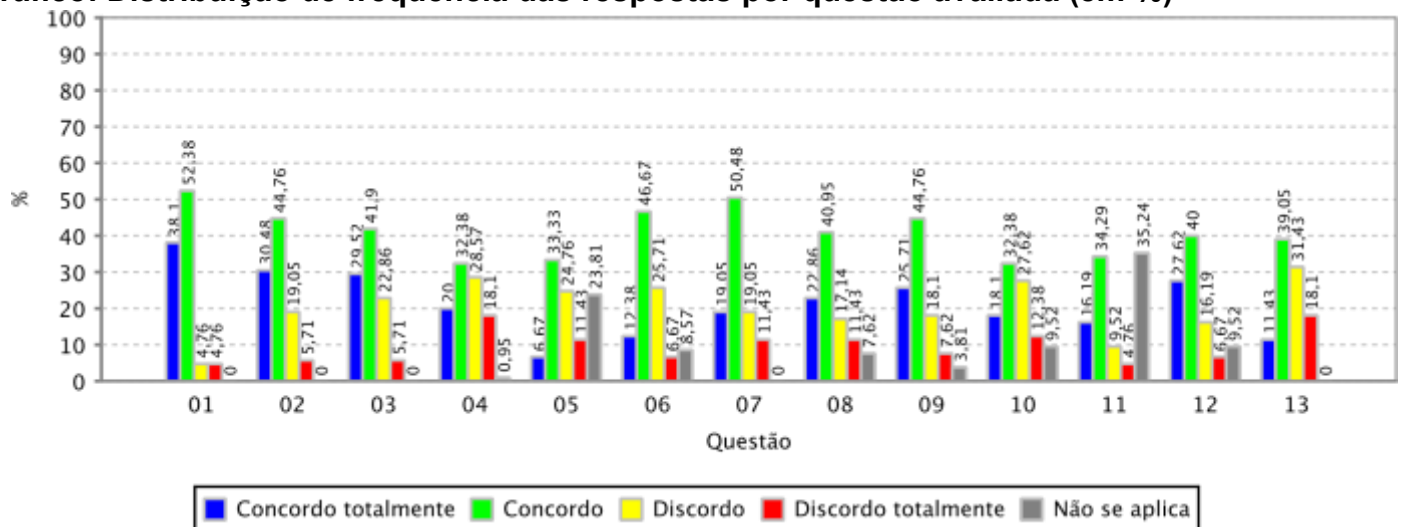
Quantidade de Docentes Aptos a Avaliar:

128

Quantidade de avaliações realizadas:

105 (82,03% dos docentes aptos)

Gráfico: Distribuição de frequência das respostas por questão avaliada (em %)



CENTRO DE HUMANIDADES

Periodo Letivo:

2022.2

Quantidade de Docentes Aptos a Avaliar:

250

Quantidade de avaliações realizadas:

173 (69,20% dos docentes aptos)

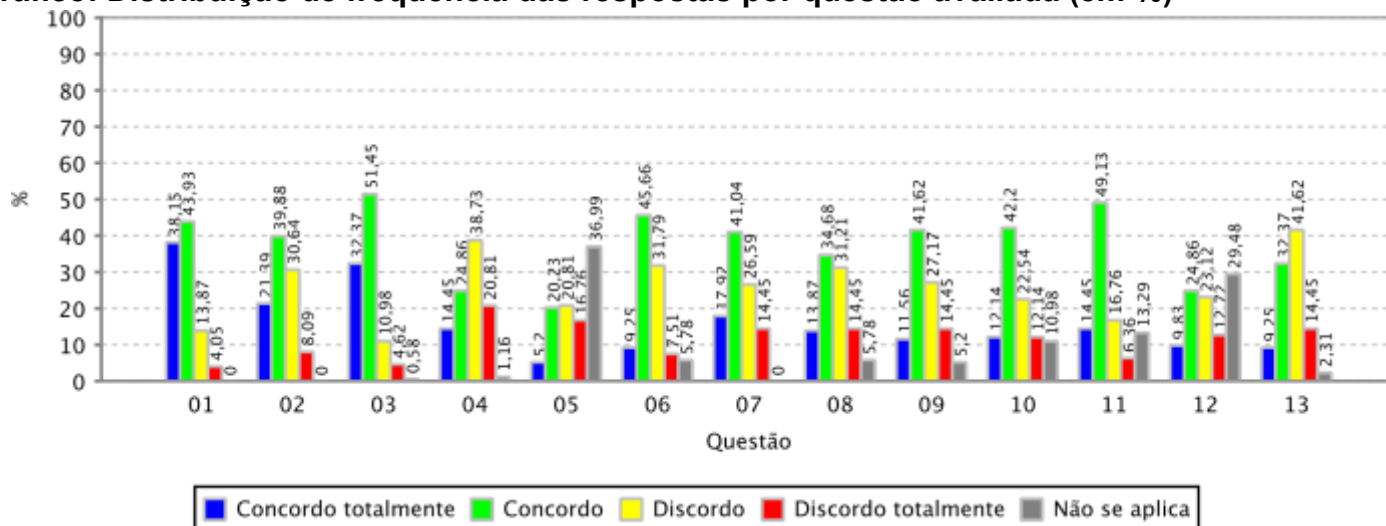


RESULTADO AGREGADO DA AVALIAÇÃO DE INFRAESTRUTURA PARA O EXERCÍCIO DA DOCÊNCIA - MEC

Informações gerais:

Unidade Acadêmica:

Gráfico: Distribuição de frequência das respostas por questão avaliada (em %)



CENTRO DE TECNOLOGIA

Período Letivo:

2022.2

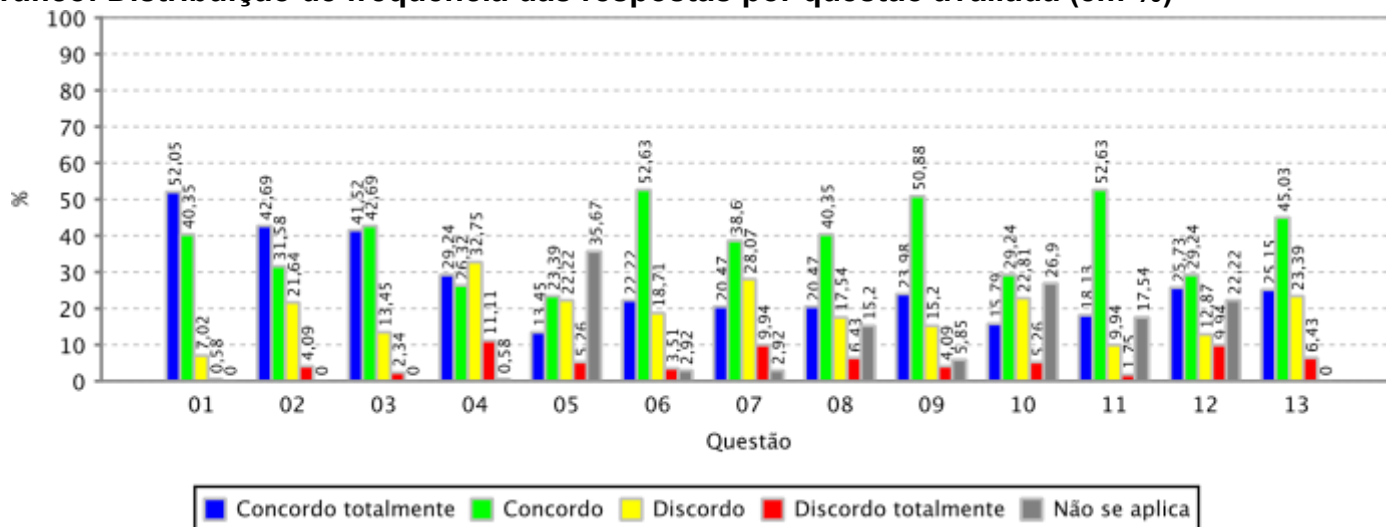
Quantidade de Docentes Aptos a Avaliar:

220

Quantidade de avaliações realizadas:

171 (77,73% dos docentes aptos)

Gráfico: Distribuição de frequência das respostas por questão avaliada (em %)



FAC DE FARMACIA ODONTOLOGIA E ENFERMAGEM

Período Letivo:

2022.2

Quantidade de Docentes Aptos a Avaliar:

129

Quantidade de avaliações realizadas:

97 (75,19% dos docentes aptos)



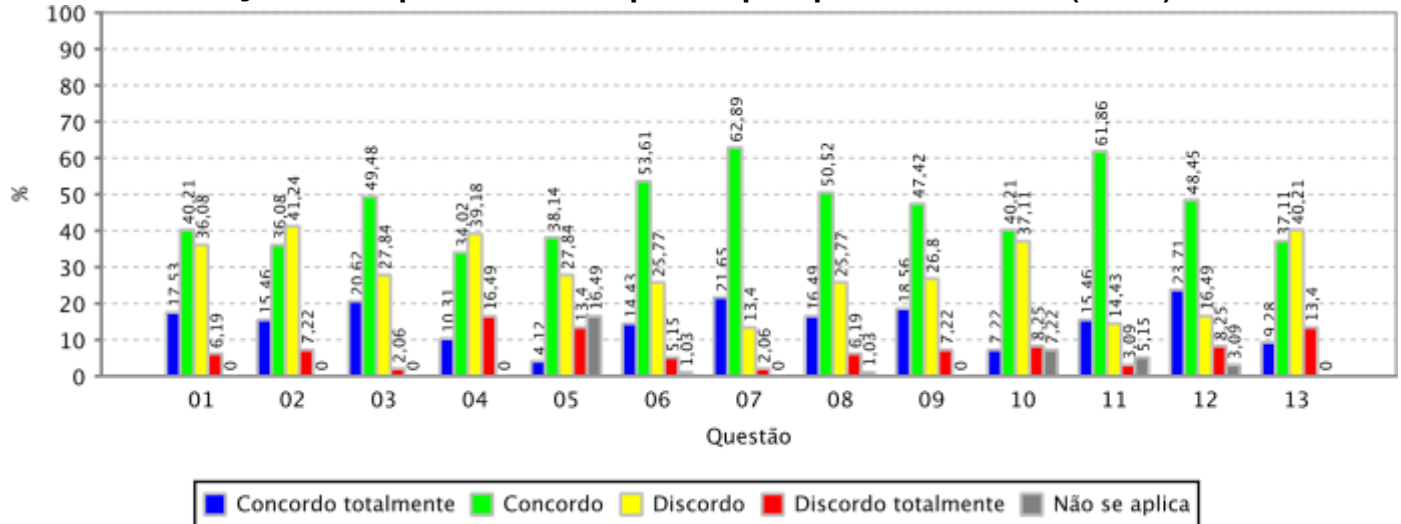
EMITIDO EM 31/03/2023 07:43:12

RESULTADO AGREGADO DA AVALIAÇÃO DE INFRAESTRUTURA PARA O EXERCÍCIO DA DOCÊNCIA - MEC

Informações gerais:

Unidade Acadêmica:

Gráfico: Distribuição de frequência das respostas por questão avaliada (em %)



FAC ECON ADM ATUARIA E CONTABILIDADE

Periodo Letivo:

2022.2

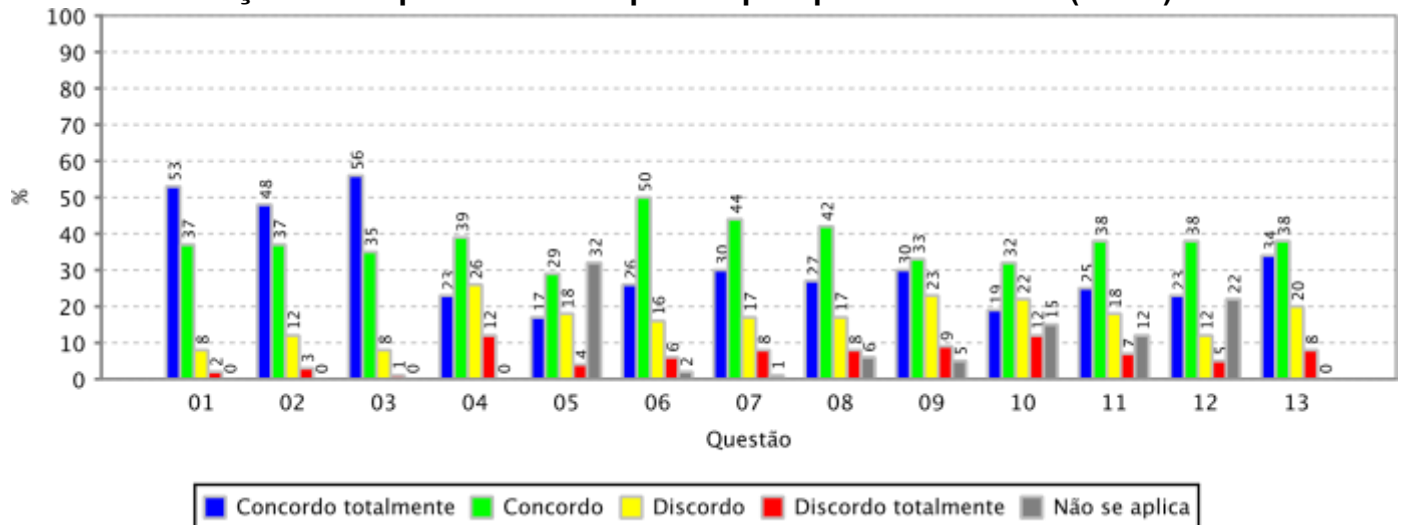
Quantidade de Docentes Aptos a Avaliar:

127

Quantidade de avaliações realizadas:

100 (78,74% dos docentes aptos)

Gráfico: Distribuição de frequência das respostas por questão avaliada (em %)



FACULDADE DE DIREITO

Periodo Letivo:

2022.2

Quantidade de Docentes Aptos a Avaliar:

58

Quantidade de avaliações realizadas:

31 (53,45% dos docentes aptos)

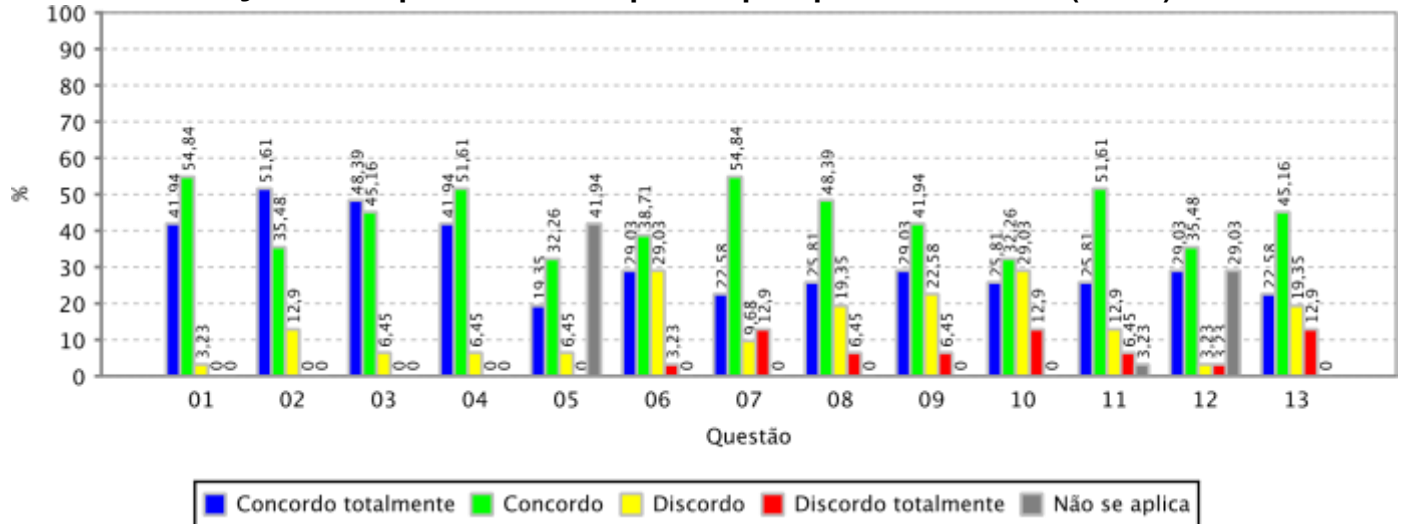


RESULTADO AGREGADO DA AVALIAÇÃO DE INFRAESTRUTURA PARA O EXERCÍCIO DA DOCÊNCIA - MEC

Informações gerais:

Unidade Acadêmica:

Gráfico: Distribuição de frequência das respostas por questão avaliada (em %)



FACULDADE DE EDUCACAO

2022.2

Periodo Letivo:

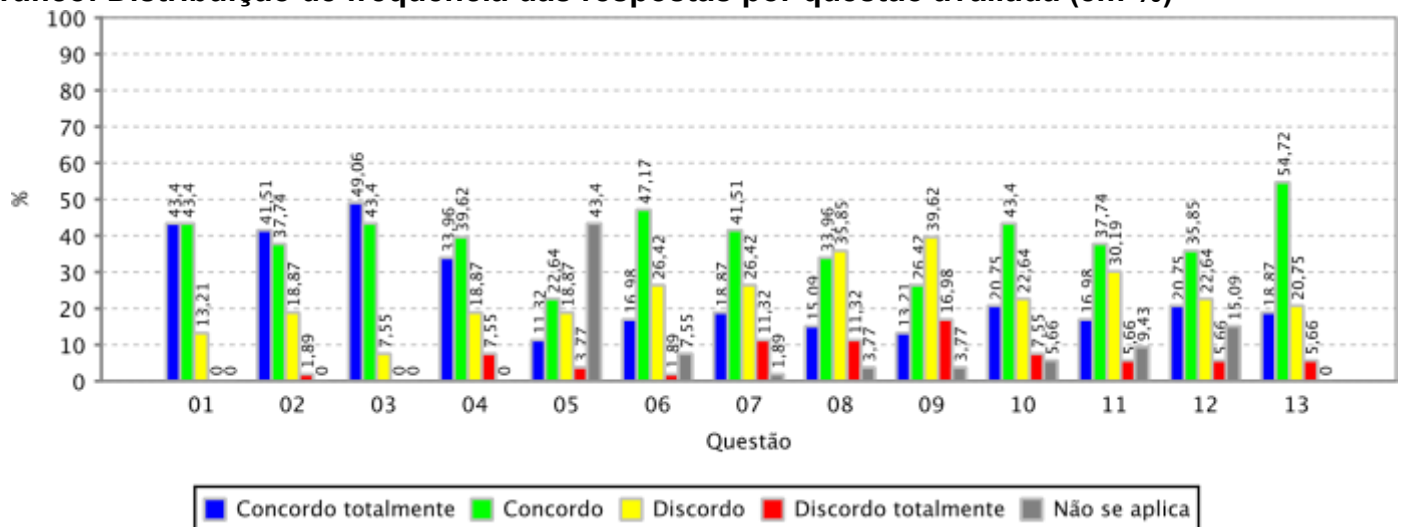
Quantidade de Docentes Aptos a Avaliar:

69

Quantidade de avaliações realizadas:

53 (76,81% dos docentes aptos)

Gráfico: Distribuição de frequência das respostas por questão avaliada (em %)



FACULDADE DE MEDICINA

2022.2

Periodo Letivo:

Quantidade de Docentes Aptos a Avaliar:

240

Quantidade de avaliações realizadas:

149 (62,08% dos docentes aptos)

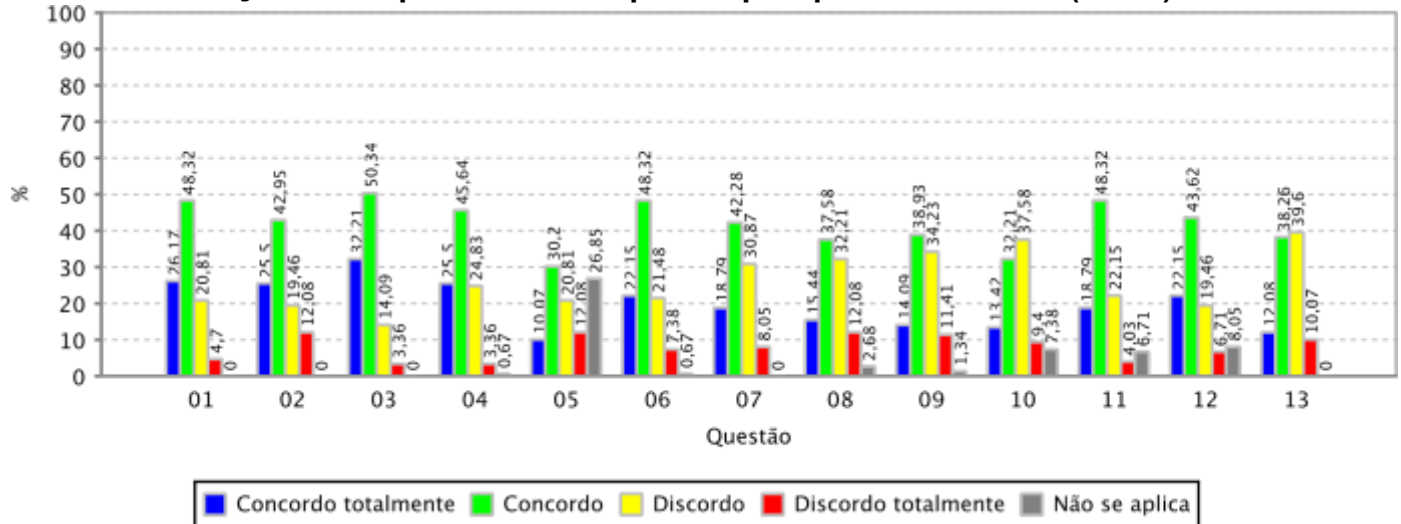


RESULTADO AGREGADO DA AVALIAÇÃO DE INFRAESTRUTURA PARA O EXERCÍCIO DA DOCÊNCIA - MEC

Informações gerais:

Unidade Acadêmica:

Gráfico: Distribuição de frequência das respostas por questão avaliada (em %)



Periodo Letivo:

Quantidade de Docentes Aptos a Avaliar:

Quantidade de avaliações realizadas:

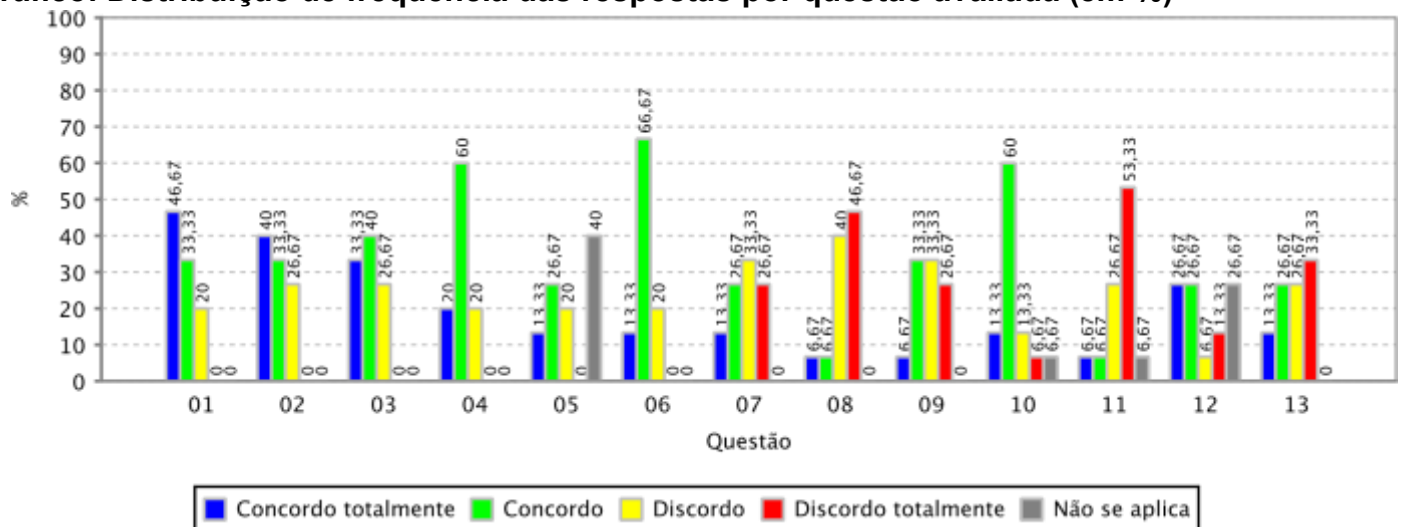
INSTITUTO DE CIENCIAS DO MAR

2022.2

24

15 (62,50% dos docentes aptos)

Gráfico: Distribuição de frequência das respostas por questão avaliada (em %)



Periodo Letivo:

Quantidade de Docentes Aptos a Avaliar:

Quantidade de avaliações realizadas:

INSTITUTO DE CULTURA E ARTE

2022.2

125

89 (71,20% dos docentes aptos)

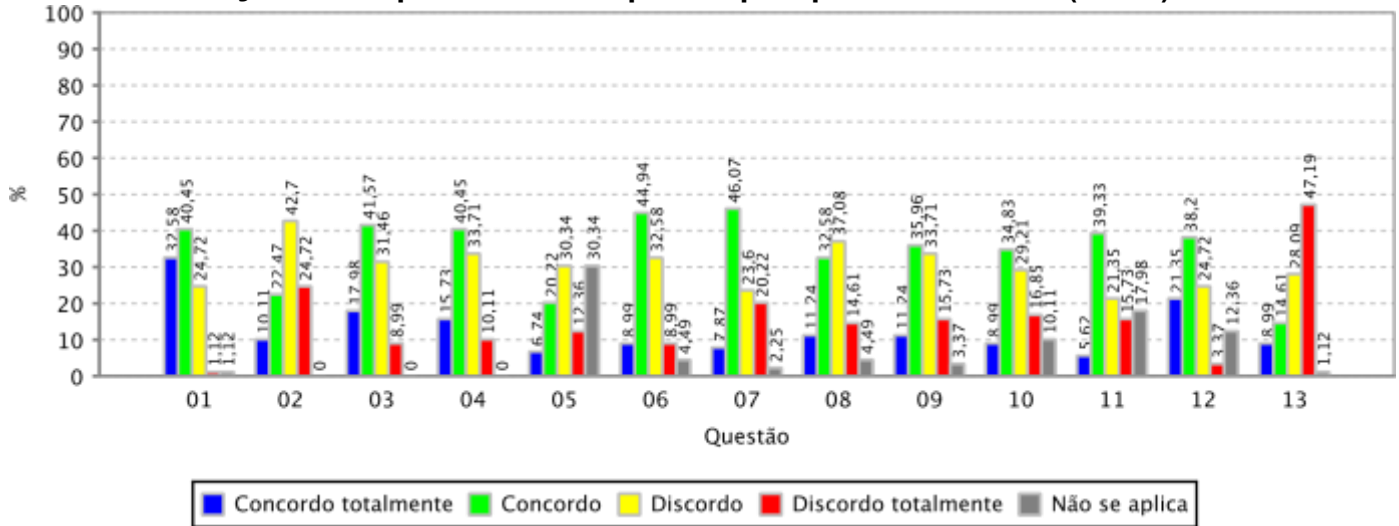


RESULTADO AGREGADO DA AVALIAÇÃO DE INFRAESTRUTURA PARA O EXERCÍCIO DA DOCÊNCIA - MEC

Informações gerais:

Unidade Acadêmica:

Gráfico: Distribuição de frequência das respostas por questão avaliada (em %)



Período Letivo:

Quantidade de Docentes Aptos a Avaliar:

Quantidade de avaliações realizadas:

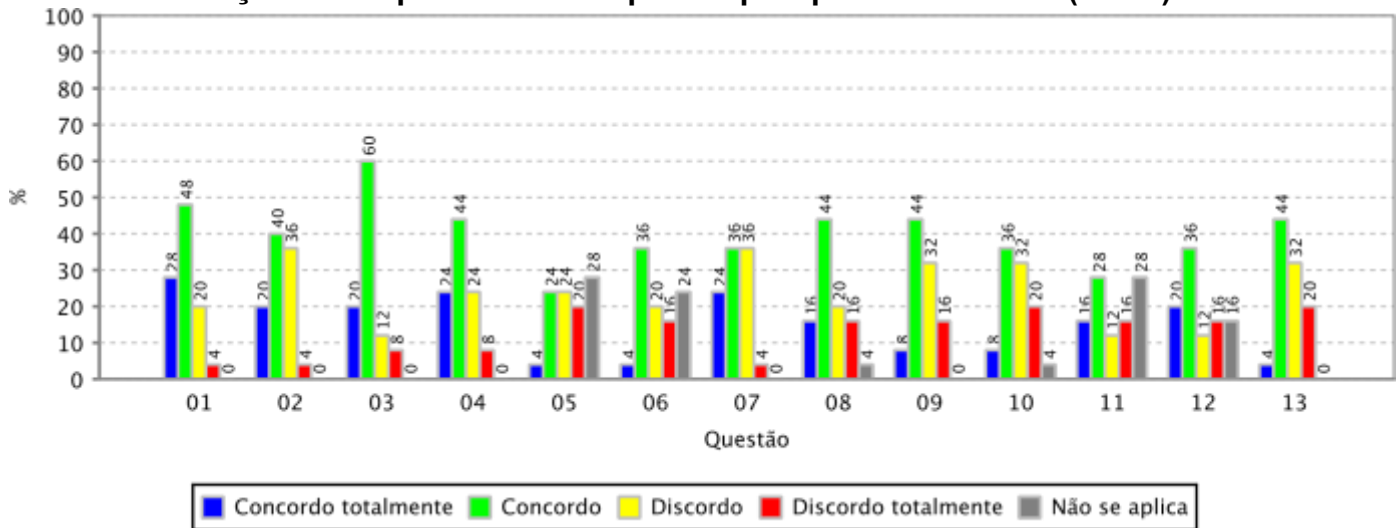
INSTITUTO DE EDUCACAO FISICA E ESPORTES

2022.2

26

25 (96,15% dos docentes aptos)

Gráfico: Distribuição de frequência das respostas por questão avaliada (em %)



Período Letivo:

Quantidade de Docentes Aptos a Avaliar:

Quantidade de avaliações realizadas:

INSTITUTO UNIVERSIDADE VIRTUAL

2022.2

40

37 (92,50% dos docentes aptos)



RESULTADO AGREGADO DA AVALIAÇÃO DE INFRAESTRUTURA PARA O EXERCÍCIO DA DOCÊNCIA - MEC

Informações gerais:

Unidade Acadêmica:

Gráfico: Distribuição de frequência das respostas por questão avaliada (em %)

